





ANUARIO

Universidad de Chile

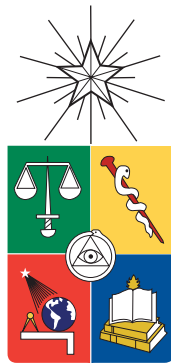
Síntesis 2006-2013





ANUARIO

Universidad de Chile
Síntesis 2006-2013



Universidad de Chile

Edición General: Unidad de Análisis Institucional y Proyectos

Fotografías: Archivos propios de la Universidad de Chile

Diseño y Diagramación: Andros Impresores

Impreso en Andros Impresores

Presentación

Tengo el agrado de presentar el Anuario de la Universidad de Chile 2013 que corresponde a la quinta edición de esta serie. Esta iniciativa fue concebida dentro de los objetivos de una renovada gestión que motivó el Plan de Mejoramiento Institucional (PMGI) gestado a partir del Convenio de Desempeño suscrito entre la U. de Chile y el MINEDUC. El Anuario cumple con los objetivos de avanzar en la transparencia y de proveer información amplia a la sociedad, lo que es propio de una institución estatal, dando así cuenta de los resultados obtenidos con el uso de recursos públicos y se responde a la confianza depositada por la sociedad en sus instituciones.

El Anuario está diseñado para entregar una visión resumida y estandarizada de las principales estadísticas que describen las actividades de la Universidad, lo que permite el seguimiento de sus indicadores a lo largo del tiempo. Está diseñado en un formato de lectura ágil y que esperamos resulte amena a pesar de lo poco atractivo que suele ser la lectura de indicadores. A diferencia de las versiones anteriores, en esta edición presentamos por primera vez las estadísticas en su evolución desde el año 2006 al 2013, donde se puede observar el progreso de la Universidad en este período en los diferentes ámbitos que constituyen la labor de producción y creación universitaria.

El período 2006 – 2013 muestra una muy positiva evolución que marca un claro avance en el desarrollo institucional. Entre otros logros, se puede señalar que la matrícula total de la Universidad experimentó un crecimiento del 35%, subiendo de 28.918 a 38.938, cuyo desglose revela un crecimiento del 26% en pregrado (29.207 estudiantes el 2013), 45% en los programas de doctorado (1.363 estudiantes el 2013), 96% en los programas de magister (6.643 estudiantes el 2013) y 25% en postítulo (1.725 estudiantes el 2013).

Junto a este crecimiento cambia la distribución porcentual del estudiantado en los diferentes niveles de formación: mientras el año 2006 el pregrado representaba el 80,2% de los estudiantes, esta cifra cae al 75% el 2013, lo que se explica por el mayor crecimiento relativo que se observa en los programas de magister, cuya matrícula varía del 11,7% al 17,1% del total de estudiantes. Esto revela la creciente necesidad de la población de una formación de alto nivel y pone en evidencia que los estudiantes reconocen tal nivel en la Universidad de Chile. Por otra parte, se advierte que el mayor crecimiento se observa en el área Ciencias Sociales, tanto en pregrado como en magister; el área de la Salud destaca en postítulo, donde también se concentran los doctorados junto al área de Ciencias Naturales y Matemáticas. Desde una perspectiva de género, los porcentajes de hombres y mujeres muestran una lenta tendencia a la paridad, observándose un incremento de las mujeres del 44,8% al 45,7%.

De igual modo, la tendencia en investigación es positiva. Las publicaciones ISI aumentaron en un 41%, (1.519 el año 2013) así como también lo hizo el número de proyectos FONDECYT vigentes (regulares, posdoctorado, iniciación y cooperación internacional) los que se incrementaron en un 74% llegando a 691 proyectos. Los proyectos FONDEF crecieron en un 44% llegando a contabilizar 39 proyectos. De los 7 proyectos vigentes en 2006 de la Iniciativa Científica Milenio se aumentó a 12. Estas variaciones constituyen avances concretos en el desarrollo académico de la institución.

La calidad de nuestros programas docentes también evidencia importantes avances. Mientras en 2006 los programas de pregrado acreditados por 7 años representaban el 31% de la oferta académica de la Universidad, el 2013 esta cifra se eleva al 43%. A este respecto se puede indicar que del total de programas, es decir pre y postgrado, los acreditados, pasaron del 23,2% al 59,7% en el pregrado, los de magister se mantienen cerca del 50% y los de doctorado pasan del 80% al 94,4%.

La mirada al recurso académico -medida en JCE- revela una pequeña reducción (0,6%) en la planta total llegando a 2.070 académicos en 2013, la cual contrasta con el crecimiento de la matrícula y las mejoras en acreditación e investigación. En este ámbito es notable lo que ha ocurrido en el número de profesores con grado de doctor, por cuanto la cifra sube de 562 a 945 profesores, es decir, aumenta desde el 27,0% de los profesores al 45,7%. Este importante cambio es producto de políticas implementadas en el período y define una marcada tendencia que genera altas expectativas respecto del desarrollo académico de la Universidad. Por otra parte, el personal de colaboración aumenta un 19% llegando a 7.814 funcionarios.

Si bien podemos sentirnos estimulados por los resultados obtenidos durante el período 2006-2013, que es producto de trabajo entusiasta de nuestra comunidad, es importante reconocer que los mismos datos nos muestran un amplio espacio para mejorar. El camino recorrido hasta aquí debe servir de motivación para avanzar con igual o mayor compromiso por el progreso de nuestra institución, incrementando el impacto positivo de la Universidad de Chile en la sociedad.

A handwritten signature in black ink, appearing to read 'Francisco', with a stylized flourish at the end.

PROF. FRANCISCO JAVIER MARTÍNEZ CONCHA
Vicerrector de Asuntos Económicos
y Gestión Institucional

Santiago, marzo de 2014.

Índice

I. Antecedentes Generales

Presentación	7
Proyecto de Desarrollo Institucional	8
Presidentes de la República	12
Premios Nobel y Premios Nacionales	14
Organigrama	17
Directorio de Autoridades	18
Campus	19

II. Programas de Formación

Proceso de Admisión	21
Matrícula de Pregrado y Postgrado por nivel de formación	22
Tasas de Retención	39
Títulos y Grados otorgados	43

III. Recursos Humanos

Personal Académico	55
Personal de Colaboración	59

IV. Investigación Científica, Tecnológica e Innovación

Publicaciones ISI	65
Proyectos FONDECYT	66
Proyectos FONDEF y Proyectos Internos	67
Proyectos desarrollados con otras fuentes de financiamiento	68
Patentes	69

V. Aseguramiento de Calidad

Acreditación Institucional	71
Acreditación de programas de Pregrado	72
Acreditación de programas de Postgrado	74

VI. Proyectos Institucionales

Proyectos con Financiamiento FDI	79
Proyectos con Financiamiento MECESUP	80

VII. Servicios Estudiantiles

N° de estudiantes y montos asociados a estudiantes con Becas	85
--	----

VIII. Bibliotecas e Infraestructura

Bibliotecas y Recursos de la Información	89
Infraestructura	92

IX. Extensión y Vinculación con el Medio

Acciones de extensión y vinculación con el medio de la Universidad de Chile	97
Artístico y cultural	97
Museos y salas	98
Red de Hospital Clínico Universidad de Chile	99
Red de Hospital Clínico Veterinario	99
Por un Chile culto y equitativo	100

X. Relaciones Internacionales

Convenios Internacionales	103
Convenios con Universidades extranjeras	103
Movilidad Estudiantil	104

XI. Gestión Financiera

Activos 2006-2012	107
Pasivos 2006-2012	108
Activo Fijo Neto 2006-2012	109
Pasivo a Largo Plazo 2006-2012	110

XII. Antecedentes Relevantes

Aporte Fiscal Directo AFD (5%) 2006-2013	113
Aporte Fiscal Indirecto AFI 2006-2013	119
Anuario UCHILE en la web	122



I. Antecedentes Generales



Presentación

La Universidad de Chile fundada en 1842, cuyo primer Rector fue don Andrés Bello, es la institución de educación superior más antigua del país. Desde su fundación ha desarrollado políticas de acción destinadas a resolver los problemas nacionales y regionales que afectan nuestro país. Es así como su carácter nacional y pública, lo asume con compromiso y vocación de excelencia en la formación de personas, aportando además al desarrollo espiritual y material de la Nación, construyendo liderazgo en el desarrollo innovador de las ciencias y las tecnologías, las humanidades y las artes, a través de sus funciones de docencia, creación y extensión, con especial énfasis en la investigación y el postgrado. Se define a sí misma como garante de la cultura clásica, humanista y secular.

En esta casa de estudios se han formado 20 de los 32 presidentes de la República, también es la universidad con la mayor cantidad de académicos y académicas con Premios Nacionales vigentes en su actividad universitaria, y nuestros 2 premios Nobel en Literatura Gabriela Mistral y Pablo Neruda, lo que convierte a la Universidad de Chile en la institución más importante a nivel superior en el país.

Su permanente compromiso con la calidad y excelencia se manifiesta en el nivel máximo de acreditación otorgado por la Comisión Nacional de Acreditación (CNA) en todas sus áreas y por un periodo de 7 años desde el 21 de diciembre del año 2011 hasta el 21 de diciembre del año 2018 de esta forma se confirma su indiscutido liderazgo como institución pública de excelencia en la educación superior en el país.

En el ranking SCIMAGO 2013, la Universidad de Chile es la número uno a nivel nacional, número 10 en Latino América y número 425 a nivel mundial. Además el 2013 la Universidad se posiciona entre las 500 mejores universidades del mundo en el Academic Ranking of World Universities (ARWU) elaborado por la Universidad Jiao Tong de Shangai; así también el ranking elaborado por Quacquarelli Symonds (QS) la considera en el lugar 223 en el QS World University Ranking y en el 5° lugar en su versión QS Ranking Latinoamericano. Igualmente registra ubicaciones destacadas como: octavo lugar en el Ranking de Universidades Latinoamericanas (Consejo Superior de Investigaciones Científicas de España, CSIC) y su web-site ha obtenido el primer lugar en el Cono Sur.

La comunidad de la Universidad de Chile está compuesta por 3.386 académicos, 29.207 estudiantes en programas de Pregrado, 1.363 de Doctorado, 6.643 estudiantes de Magíster y 1.725 estudiantes de postítulos y profesionales especialistas, junto a 7.814 funcionarios de personal de colaboración en las unidades académicas, organismos centrales y Hospital Clínico.

Actualmente, la Universidad ofrece 66 programas de estudio, de los cuales 51 conducen a títulos profesionales y 15 a licenciaturas terminales, además de un programa de Bachillerato. Asimismo, contamos con el sistema de postgrado más grande y complejo del país, compuesto por 36 programas de doctorado, 118 programas de magíster, 73 programas de especialidades, 19 cursos de especialización de postítulo. La Universidad se organiza en 14 Facultades, 4 Institutos, el Hospital Clínico de la Universidad de Chile José Joaquín Aguirre, y el Liceo Experimental Manuel de Salas. Las Facultades son: Artes; Arquitectura y Urbanismo; Ciencias; Ciencias Agronómicas; Economía y Negocios; Ciencias Físicas y Matemáticas; Ciencias Forestales y de la Conservación de la Naturaleza; Ciencias Químicas y Farmacéuticas; Ciencias Sociales; Ciencias Veterinarias y Pecuarias; Derecho; Filosofía y Humanidades; Medicina; Odontología. Los Institutos son: Instituto de Asuntos Públicos; Instituto de Estudios Internacionales; Instituto de la Comunicación e Imagen, e Instituto de Nutrición y Tecnología de los Alimentos.



Referente a su infraestructura, la Universidad cuenta con 174 hás. de terreno urbano, 587 mil m² de superficie construida en uso, 10.467 hás. de superficie agrícola, más de 3.000 computadores para uso de estudiantes, más de 3 millones de volúmenes en 48 bibliotecas y una biblioteca digital. Una gran institucionalidad cultural compuesta de: Orquesta Sinfónica, Ballet Nacional, Coro de la Universidad de Chile, Teatro Nacional, Museo de Arte Contemporáneo, Museo de Arte Popular Americano, Archivo Andrés Bello, entre otros, además de las instalaciones culturales que se encuentran adscritas a las Facultades e Institutos. Asimismo, por su importancia como apoyo al proceso educativo, cuenta con modernas instalaciones para prácticas deportivas en los distintos campus que componen la institución.

Proyecto de Desarrollo Institucional. Síntesis¹:

1. MISIÓN DE LA UNIVERSIDAD DE CHILE - EL COMPROMISO DE LA UNIVERSIDAD DE CHILE CON EL PAÍS

Los estatutos de la de la Universidad de Chile, señalan su misión en las disposiciones que se transcriben a continuación:

Artículo 1°. La Universidad de Chile, Persona Jurídica de Derecho Público, Autónoma, es una Institución de Educación Superior del Estado de carácter nacional y público, con personalidad jurídica y patrimonio propio, con plena autonomía académica, económica y administrativa, dedicada a la enseñanza superior, investigación, creación y extensión en las ciencias, las humanidades, las artes y las técnicas, al servicio del país en el contexto universal de la cultura.

Artículo 2°. La generación, desarrollo, integración y comunicación del saber en todas las áreas del conocimiento y dominios de la cultura, constituyen la misión y el fundamento de las actividades de la Universidad, conforman la complejidad de su quehacer y orientan la educación que ella imparte. La Universidad asume con vocación de excelencia la formación de personas y la contribución al desarrollo espiritual y material de la Nación. Cumple su misión a través de las funciones de docencia, investigación y creación en las ciencias y las tecnologías, las humanidades y las artes, y de extensión del conocimiento y la cultura en toda su amplitud. Procura ejercer estas funciones con el más alto nivel de exigencia.

Artículo 3°. Es responsabilidad de la Universidad velar por el patrimonio cultural y la identidad nacionales e impulsar el perfeccionamiento del sistema educacional del país. En cumplimiento de su labor, la Universidad responde a los requerimientos de la Nación constituyéndose como reserva Intelectual caracterizada por una conciencia social, crítica y éticamente responsable y reconociendo como contenido de su misión la atención de los problemas y necesidades del país. Con ese fin, se obliga al más completo conocimiento de la realidad nacional y a su desarrollo por medio de la investigación y la creación; postula el desarrollo integral, equilibrado y sostenible del país, aportando a la solución de sus problemas desde la perspectiva universitaria, y propende al bien común y a la formación de una ciudadanía inspirada en valores democráticos, procurando el resguardo y enriquecimiento del acervo cultural nacional y universal.

Artículo 4°. Los principios orientadores que guían a la Universidad en el cumplimiento de su misión, inspiran la actividad académica y fundamentan la pertenencia de sus miembros a la vida universitaria son: la libertad de pensamiento y de expresión; el pluralismo; y la participación de sus miembros en la vida

¹ Aprobado por el Senado Universitario el 17 de Agosto de 2006



institucional, con resguardo de las jerarquías inherentes al quehacer universitario. Forman parte también de estos principios orientadores: la actitud reflexiva, dialogante y crítica en el ejercicio de las tareas intelectuales; la equidad y la valoración del mérito en el ingreso a la Institución, en su promoción y egreso; la formación de personas con sentido ético, cívico y de solidaridad social; el respeto a personas y bienes; el compromiso con la Institución; la integración y desarrollo equilibrado de sus funciones universitarias, y el fomento del diálogo y la interacción entre las disciplinas que cultiva.

2. VISIÓN DE FUTURO DE LA UNIVERSIDAD DE CHILE

Esta visión de la Universidad, en su carácter de universidad estatal, pública, nacional y de calidad internacional, se centra en las siguientes ideas matrices:

- a) El desarrollo de la Universidad de Chile debe ser consistente con su misión histórica, su naturaleza estatal y pública, y su compromiso nacional.
- b) La Universidad de Chile debe realizar su labor creadora, formadora y de interacción manteniendo permanente coherencia con los parámetros internacionales de excelencia académica.
- c) La Universidad de Chile debe responder creativa y eficazmente a las condiciones y desafíos que plantea la globalización y la inserción del país en el orden mundial.

3. ESCENARIO EXTERNO

El escenario externo busca identificar y entender, en términos objetivos, los factores exógenos que previsiblemente imperarán en el entorno nacional e internacional de la Universidad de Chile durante la próxima década. Estas variables pueden favorecer o dificultar el desarrollo de ésta universidad, y es indispensable el adecuado reconocimiento de su naturaleza. Muchas de ellas ya están presentes y seguirán generando tensiones internas de diversa índole en el cuerpo académico, estudiantil y de colaboración de nuestra institución y en la manera como entendemos y desarrollamos nuestro quehacer académico e institucional; es imperativo resolverlas oportuna y adecuadamente. Algunos de estos factores son los siguientes:

- a) El contexto internacional está determinado por el proceso de la globalización y la creciente expansión de la sociedad del conocimiento.
- b) En relación estrecha con lo anterior deben mencionarse los cambios en la gestión del conocimiento.
- c) En el contexto nacional se debe atender a los efectos que ha tenido y seguirá teniendo la incorporación de instituciones privadas en el sistema universitario y la actitud de prescindencia que hasta ahora ha mostrado el Estado respecto del desarrollo de sus universidades.
- d) La proyección de la expansión de la educación terciaria en el país se estima a más de un millón de estudiantes, la gran mayoría en universidades.
- e) También en un sentido específico, en el contexto político se escucha hoy de manera creciente el discurso que argumenta en contra de lo que se consideran son privilegios que favorecen a determinadas instituciones, y desde luego, en particular, a la nuestra.



4. OBJETIVOS ESTRATÉGICOS (OE)

Los Objetivos Estratégicos (OE) establecen los resultados concretos y medibles que la institución quiere alcanzar y cuyo logro es determinante y fundamental para el cumplimiento de su misión, considerando el escenario identificado.

El establecimiento de los OE que se detallan a continuación no implica que se desconozca o se desincentive la importancia de las demás actividades universitarias que no estén directamente relacionadas con ellos o con los planes de acción que busquen alcanzarlos. Por el contrario, tales actividades debieran verse fortalecidas como consecuencia de este proceso institucional.

Los Objetivos Estratégicos establecidos en el plan de desarrollo son los siguientes:

- 4.1. Ser efectivamente una institución integrada y transversal.
- 4.2. Ser reconocida como la Universidad que dispone del cuerpo académico que, con vocación y compromiso, tiene el mejor nivel en el país, en conformidad con las exigencias de calidad en el concierto internacional.
- 4.3. Ser reconocida como la universidad que convoca y forma los mejores y más brillantes talentos jóvenes en todas las áreas que ella cultiva.
- 4.4. Ser reconocida como la Universidad que realiza las actividades de investigación, creación y de postgrado (especialmente doctorados) al mejor nivel en el país, en conformidad con las exigencias de calidad en el concierto internacional.
- 4.5. Ser reconocida como la institución universitaria que más efectivamente realiza en el país la interacción de conocimiento con el sistema social, cultural, educacional y productivo.
- 4.6. Ser una institución provista de sustentabilidad y capacidad de gestión económica para asegurar su autonomía académica en el ejercicio y gestión de todas sus actividades.

5. INDICADORES DE DESEMPEÑO Y CRITERIOS DE EVALUACIÓN

Cada Objetivo Estratégico tiene asociado un conjunto de indicadores de desempeño y, según proceda, criterios de evaluación, los que servirán para medir el logro de ese objetivo y para reflejar el estado, tanto del quehacer interno de la Universidad, como de su situación relativa respecto al medio externo. Además, los indicadores contribuyen con antecedentes concretos a la rendición de cuentas que la institución debe hacer a la comunidad universitaria y al país, en lo que se refiere a la calidad y cantidad de lo realizado con los recursos públicos y privados recibidos.

6. DIAGNÓSTICO INTERNO

El diagnóstico interno busca identificar, preferentemente a través de indicadores que sean a la vez simples y nítidos, la situación académica, financiera y organizacional de la Universidad y de sus unidades, y las condiciones y características del cuerpo académico, estudiantil y de colaboración de ellas.



7. PROPUESTA DE ACCIONES

La propuesta de acciones, establecida de manera consonante con los Objetivos Estratégicos y el Diagnóstico Interno, se formuló de modo que ellas: a) Se constituyan en agentes de movilización con la capacidad de impulsar enérgicamente a la institución, inducir las reformas y cambios internos que requiere el logro de los objetivos estratégicos aquí propuestos, y resolver problemas considerados críticos para alcanzar ese logro, b) Establezcan criterios que gobiernen la intención de cambio o que lo sugieren, de modo que quede claro que las acciones propuestas introducen una diferencia o un cambio con respecto a lo que actualmente se observa, c) Sean pocas, a fin de focalizar los esfuerzos institucionales en aquellas acciones consideradas prioritarias, d) Sean transversales respecto a los objetivos estratégicos, e) Sean concretas y específicas con un nivel de especificidad y detalle compatibles con la función normativa del Senado Universitario, f) No vulneren los principios, valores, misión y visión de futuro de la Universidad de Chile.

La Propuesta de Acciones es la siguiente:

- 7.1. Establecer una nueva estructura organizacional por áreas para la Universidad.
- 7.2. Formar académicos jóvenes.
- 7.3. Fortalecer la investigación y creación de calidad en la Universidad de Chile, en niveles de liderazgo nacional y competitividad internacional.
- 7.4. Fortalecer los Programas de Doctorado en la Universidad.
- 7.5. Fortalecer la calidad y pertinencia de las carreras y programas de Pregrado de la Universidad de Chile.
- 7.6. Desarrollar el área de investigación, creación, docencia e interacción en Ciencias de la Educación.
- 7.7. Fortalecer las políticas y programas institucionales de extensión e interacción de la Universidad con el sistema social y productivo.
- 7.8. Mejorar las remuneraciones académicas.
- 7.9. Establecer políticas y criterios transversales de gestión institucional.
- 7.10. Establecer un nuevo esquema de financiamiento y de asignación presupuestaria en la Universidad



Presidentes de la República

Son egresados de la Universidad de Chile el 63% de los Presidentes de la República (20 de 32)



Michelle Bachelet J.
(2006-2010; 2014-2018)
Médico



Ricardo Lagos E.
(2000-2006)
Abogado



Eduardo Frei Ruiz-T.
(1994-2000)
Ingeniero



Patricio Aylwin A.
(1990-1994)
Abogado



Salvador Allende G.
(1971-1973)
Médico



Jorge Alessandri R.
(1958-1964)
Ingeniero



Gabriel González V.
(1946-1952)
Abogado



Juan Antonio Ríos M.
(1942-1946)
Abogado



Pedro Aguirre C.
(1938-1941)
Abogado y profesor



Juan Esteban Montero R.
(1931-1932)
Abogado



Emiliano Figueroa L.
(1925-1927)
Abogado



Arturo Alessandri P.
(1920-1925; 1932-1938)
Abogado



Juan Sanfuentes A.
(1915-1920)
Abogado



Ramón Barros Luco
(1910-1915)
Abogado



Pedro Montt M.
(1906-1910)
Abogado



Germán Riesco E.
(1901-1906)
Abogado



Federico Errázuriz E.
(1896-1901)
Abogado



Domingo Sta. María G.
(1881-1886)
Abogado



Aníbal Pinto G.
(1876-1881)
Abogado



Federico Errázuriz Z.
(1871-1876)
Abogado



Premios Nobel



Pablo Neruda
Premio Nobel
1971



Gabriela Mistral
Premio Nobel
1945

Premios Nacionales

ARQUITECTURA

Juan Antonio Parrochia

ARTES

Alfredo Jaar Hasbún
Gracia Barrios Rivadeneira
Guillermo Núñez
Eugenio Dittborn Santa Cruz
Gonzalo Díaz Cuevas
Rodolfo Opazo Bernaldes
José Balmes Parramón
Sergio Castillo Mandiola
Lily Garafulic Yancovic
Sergio Montecinos Montalva
Roberto Matta
Israel Roa Villagra

Ernst Uthoff Biefang
Carlos Pedraza Olguín
Camilo Mori
Fernando Debesa Marín
Pedro Morteiru Salgado
Laureano Ladrón de Guevara Romero
Ana Cortés Jullian

CIENCIAS

Manuel del Pino Manresa
Ricardo Uauy Dagach-Imbarack
Patricio Felmer Aichele
Mary Therese Kalin
María Cecilia Hidalgo Tapia
Edgar Kausel Vecchiola
Rafael Benguria Donoso



Juan Asenjo de Leuze
Helmut Jaeger Lunecke
Carlos Conca Rosende
Dr. Pablo Valenzuela
Prof. Ramón Latorre
Fernando Lund Plantat
Andrés Weintraub Pohorille
Mario Luxoro Mariani
José María Maza Sancho
Fernando Monckeberg Barros
María Teresa Ruiz González
Dr. Julio Meneghello Rivera
Nibaldo Bahamonde Navarro
Claudio Teitelboim Weitzmann
Humberto Maturana Romecín
René Cortázar Sagarmínaga
Eric Goles Chacc
Servet Martínez Aguilera
Raúl Sáez Sáez
Jorge Allende R.
Enrique Tirapegui Zurbano
Gustavo Höecker Salas
Danko Brncic Juricic
Luis Vargas Fernández
Hermann Niemeyer Fernández
Igor Saavedra Gatica
Héctor Croxatto Rezzio
Jorge Mardones R.
Joaquín Luco Valenzuela
Ricardo Donoso Novoa
Alejandro Lipschutz Friedmann

HUMANIDADES

Sonia Montecino Aguirre
Roberto Torretti Edwards y Carla Cordua Sommer
Manuel Antonio Garretón
Ricardo Ffrench-Davis
José Zalaquett Daher
Francisco Orrego Vicuña
Humberto Gianinni Iñiguez
Juan de Dios Vial Larraín
Aníbal Pinto Santa Cruz
Félix Schwartzmann Turkenich
Francisco Hernán Vera Lamperein
Rodolfo Oroz Scheibe

LITERATURA

Óscar Hahn
José Miguel Varas
Armando Uribe
Volodia Teitelboim Volosky
Alfonso Calderón Squadritto
Miguel Arteche Salinas
Jorge Edwards Valdés
José Donoso
Eduardo Anguita
Roque Esteban Scarpa Straboni
Nicanor Parra
Gabriela Mistral
Pablo Neruda

PERIODISMO

Alipio Vera
Sergio Campos Ulloa
María Olivia Mönckeberg
Faride Zerán
Juan Pablo Cárdenas Squella
Héctor Olave Vallejos
Tito Castillo Peralta
Pilar Vergara Tagle
Raquel Correa Prats
Cristián Zegers
Juan Lira
Renzo Pechenino (Lukas)
Andrés Aburto Sotomayor

MÚSICA

Juan Pablo Izquierdo
Carmen Luisa Letelier
Cirilo Vila Castro
Prof. Fernando García
Carlos Riesco Grez
Elvira Savi F.
Carlos Botto Vallarino
Margot Loyola Palacios
Juan Orrego
Federico Heinlein F.
Víctor Tevah Tellias



TEATRO Y ARTES DE LA REPRESENTACIÓN

Gustavo Meza
Fernando González Mardones
María Inés (Marés) González Castro
María Luisa Solari Mongrío
María Cánepa Pesce
Raúl Ruiz
Bélgica Castro Sierra
Jorge Díaz Gutiérrez
Silvia Piñeiro
Fernando Debesa Marín
Pedro Morheiru Salgado

HISTORIA

Jorge Pinto Rodríguez
Bernardino Bravo Lira
Gabriel Salazar
Jorge Hidalgo Lehuedé
Prof. Lautaro Núñez
José Armando de Ramón Folch
Mario Orellana Rodríguez
Sergio Villalobos
Álvaro Jara

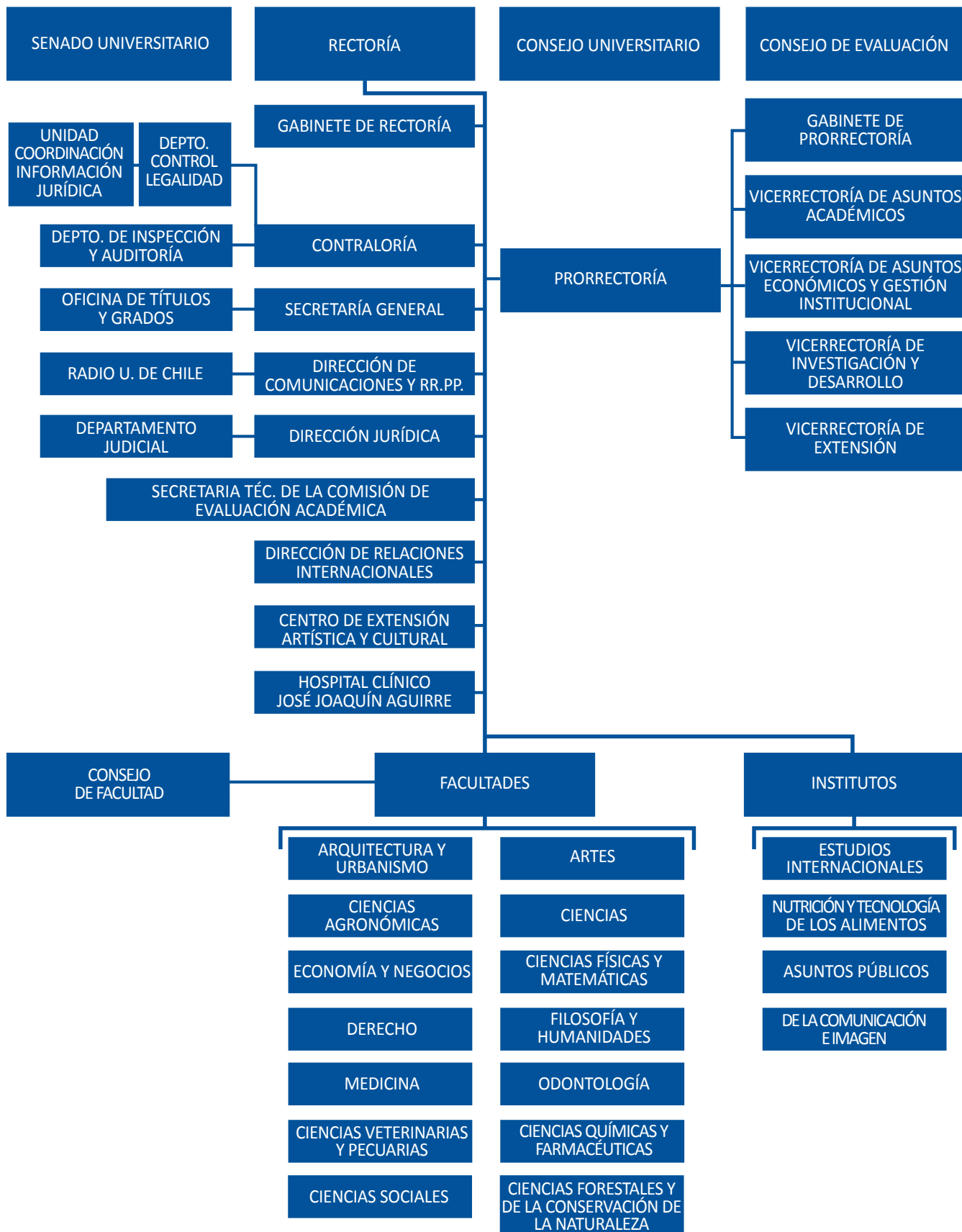
Fernando Campo
Rolando Mellafe Rojas
Ricardo Krebs Wilkens
Néstor Meza Villalobos

EDUCACIÓN

Beatrice Ávalos Davidson
Erika Himmel König
Ernesto Schiefelbein
Fernando Gutiérrez
Francisco Hernán Vera Lamperein
Gabriel Castillo Inzulza
Hugo Montes Brunet
Ernesto Livacic G.
Viola Soto
Eleodoro Cereceda
Marino Pizarro Pizarro
José Herrera González
Luis Gómez Catalán
Teresa Clerc M.
Roberto Munizaga Aguirre
Víctor Tevah Tellias



Organigrama





Directorio de Autoridades

Rector	Prof. Víctor L. Pérez Vera
Prorrector	Prof. Rosa Devés Alessandri
Vicerrector de Asuntos Académicos	Prof. Patricio Aceituno Gutiérrez
Vicerrector de Investigación y Desarrollo	Prof. Sergio Lavandero González
Vicerrector de Extensión	Prof. Sonia Montecino Aguirre
Vicerrector de Asuntos Económicos y Gestión Institucional	Prof. Francisco Martínez Concha
Vicepresidente del Senado Universitario	Prof. Pedro Cattán Ayala
Presidente del Consejo de Evaluación	Prof. Cristóbal Holzapfel Ossa
Decanos	
Facultad de Arquitectura y Urbanismo	Prof. Leopoldo Prat Vargas
Facultad de Artes	Prof. Clara Luz Cárdenas Squella
Facultad de Ciencias	Prof. Víctor Cifuentes Guzmán
Facultad de Ciencias Agronómicas	Prof. Antonio Lizana Malinconi
Facultad de Economía y Negocios	Prof. Manuel Agosin Trumper
Facultad de Ciencias Físicas y Matemáticas	Prof. Francisco Brieva Rodríguez
Facultad de Ciencias Forestales y de la Conservación de la Naturaleza	Prof. Javier González Molina
Facultad de Ciencias Sociales	Prof. Marcelo Arnold Cathalifaud
Facultad de Ciencias Químicas y Farmacéuticas	Prof. Arturo Squella Serrano (S)
Facultad de Ciencias Veterinarias y Pecuarias	Prof. Santiago Urcelay Vicente
Facultad de Derecho	Prof. Roberto Nahum Anuch
Facultad de Filosofía y Humanidades	Prof. María Eugenia Góngora Díaz
Facultad de Medicina	Prof. Cecilia Sepúlveda Carvajal
Facultad de Odontología	Prof. Jorge Gamonal Aravena
Directores de Institutos Interdisciplinarios	
Instituto de Asuntos Públicos	Prof. Eduardo Dockendorff Vallejos
Instituto de Estudios Internacionales	Prof. José Morandé Lavín
Instituto de la Comunicación e Imagen	Prof. María Olivia Mönckeberg Pardo
Instituto de Nutrición y Tecnología de los Alimentos	Prof. Magdalena Araya Quezada
Director Hospital Clínico Dr. José Joaquín Aguirre	Prof. Dr. Carlo Paolinelli Grunert



Campus

Campus	Facultad/ Instituto/Organismo
Campus Sur	Facultad de Ciencias Agronómicas
	Facultad de Ciencias Forestales y de la Conservación de la Naturaleza
	Facultad de Ciencias Veterinarias y Pecuarias
	Instituto de Nutrición y Tecnología de los Alimentos
Campus Juan Gómez Millas	Facultad de Artes
	Facultad de Ciencias
	Facultad de Ciencias Sociales
	Facultad de Filosofía y Humanidades
	Instituto de la Comunicación e Imagen
	Programa Académico de Bachillerato
Campus Beauchef	Facultad de Ciencias Físicas y Matemáticas
Campus Andrés Bello	Facultad de Arquitectura y Urbanismo
	Facultad de Derecho
	Facultad de Economía y Negocios
	Instituto de Asuntos Públicos
	Instituto de Estudios Internacionales
	Servicios Centrales
Campus Norte	Federación de Estudiantes de la Universidad de Chile
	Facultad de Medicina
	Facultad de Ciencias Químicas y Farmacéuticas
	Facultad de Odontología
	Hospital Clínico Universidad de Chile



II. Programas de Formación



Proceso de Admisión

Figura II.1: Puntaje PSU Máximo, Mínimo y Promedio por área de conocimiento año 2006-2013



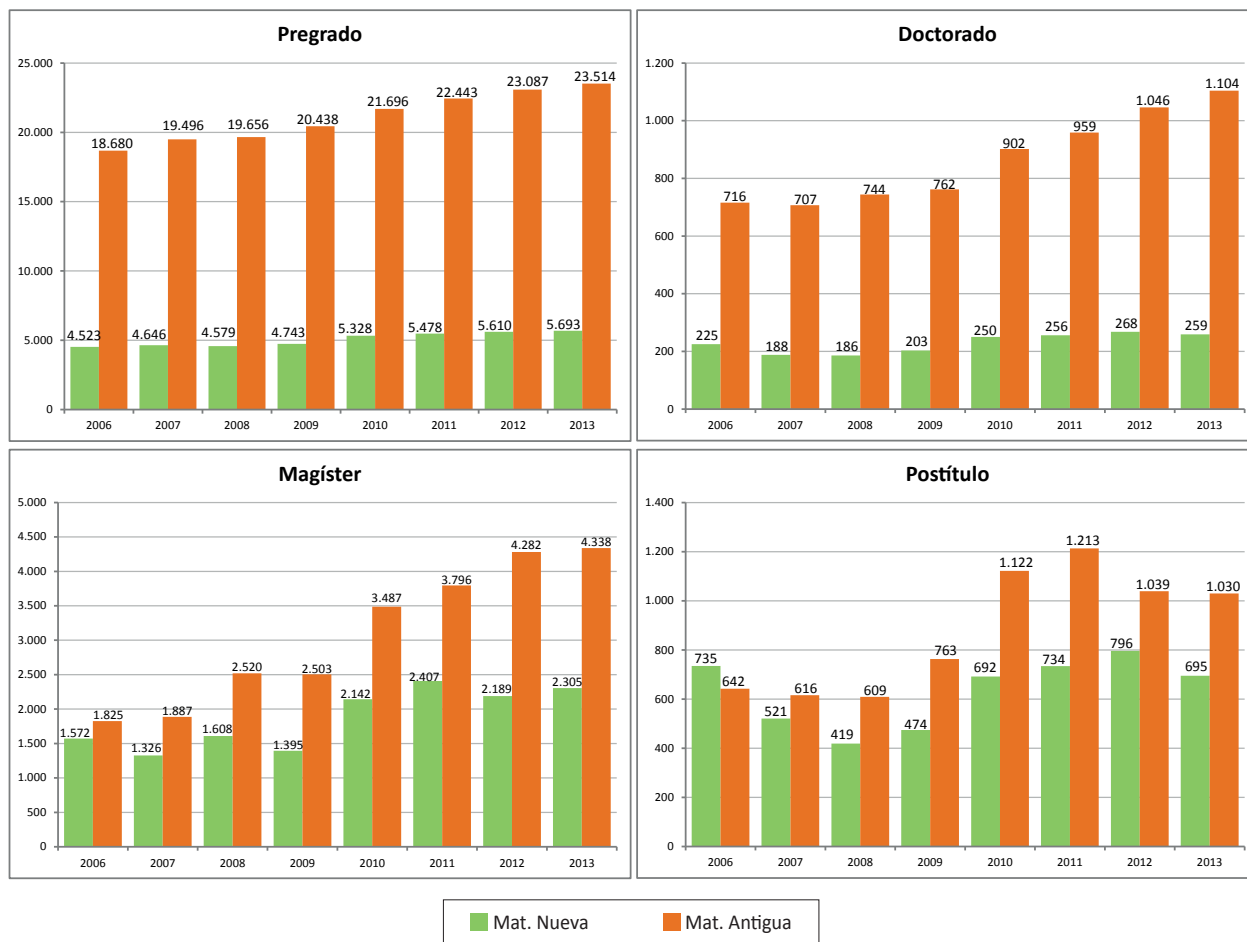
Fuente: Dirección de Pregrado de la Vicerrectoría de Asuntos Académicos

NOTA: Los valores corresponden a máximos (línea continua) y promedios (línea cortada) de los valores máximo, promedio y mínimo PSU de los programas de pregrado asociados al área de conocimiento respectiva. Para el caso de Derecho tiene sólo la carrera de Derecho y Educación sólo Educación Parvularia que el año 2013 no recibió alumnos nuevos.



Matrícula de Pregrado y Postgrado por nivel de formación

Figura II.2: Matrícula Nueva y Antigua año 2006-2013



Fuente: Dirección de Pregrado y Dirección de Postgrado y Postítulo, Vicerrectoría de Asuntos Académicos

Nota: 2006-2009 datos enviados a Servicio de Información de Educación Superior (SIES), a partir del 2010 se define el corte al 31 de diciembre de cada año.



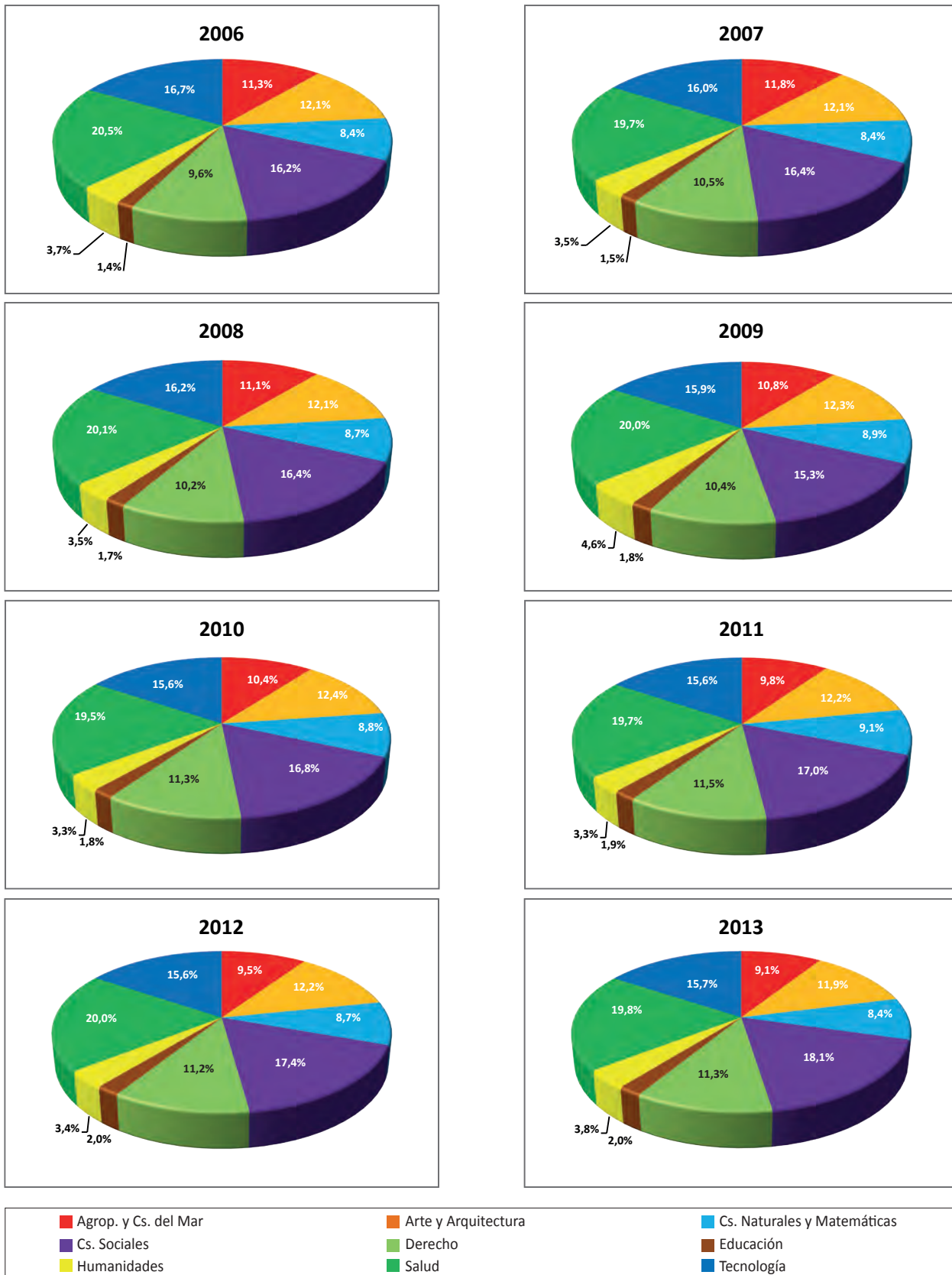
Figura II. 3: Matrícula Universidad por Área de Conocimiento y nivel de formación año 2006-2013



Fuente: Dirección de Pregrado y Dirección de Postgrado y Postítulo, Vicerrectoría de Asuntos Académicos



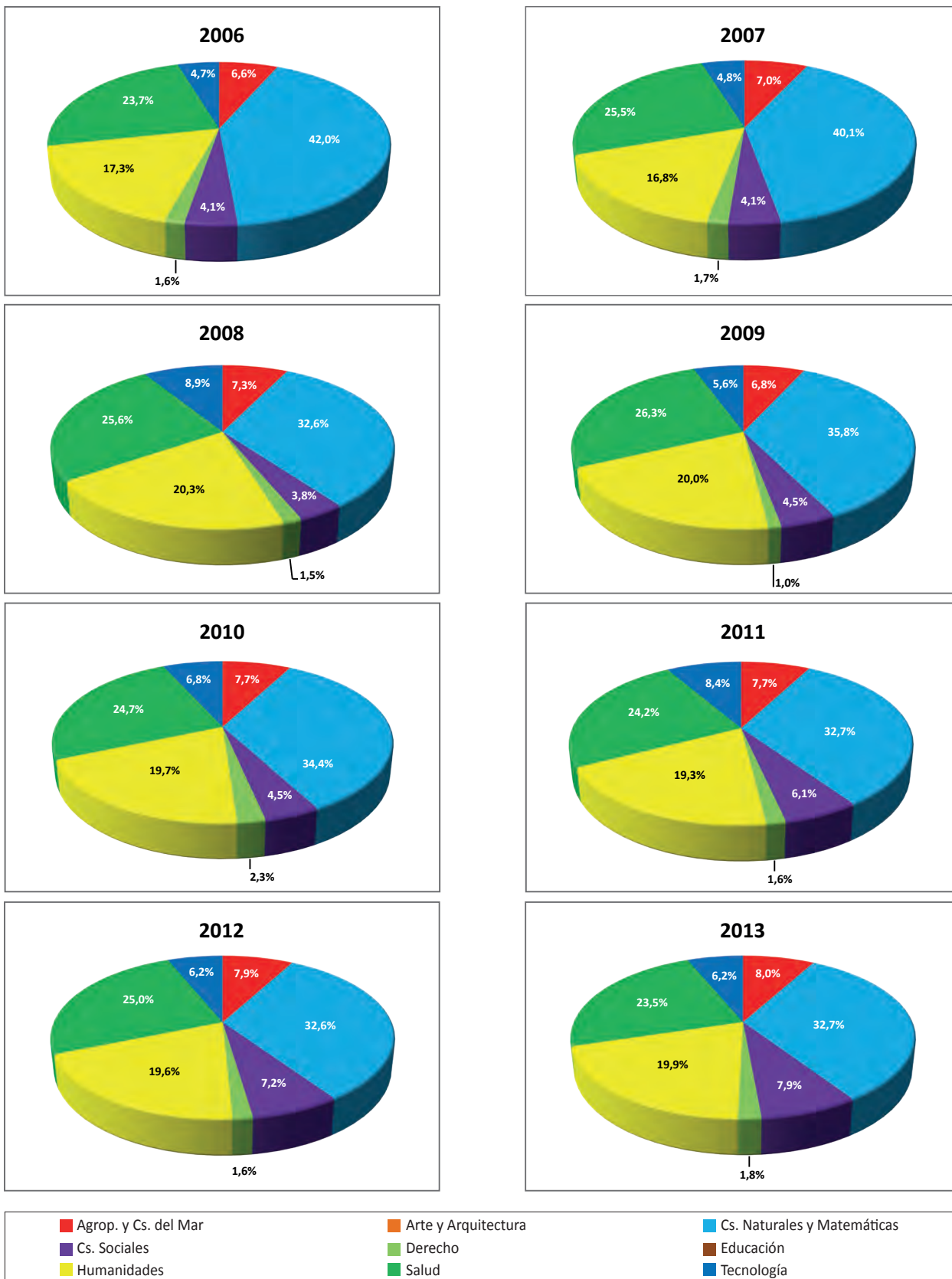
Figura II.4: Matrícula Pregrado por Área de Conocimiento año 2006-2013



Fuente: Dirección de Pregrado, Vicerrectoría de Asuntos Académicos



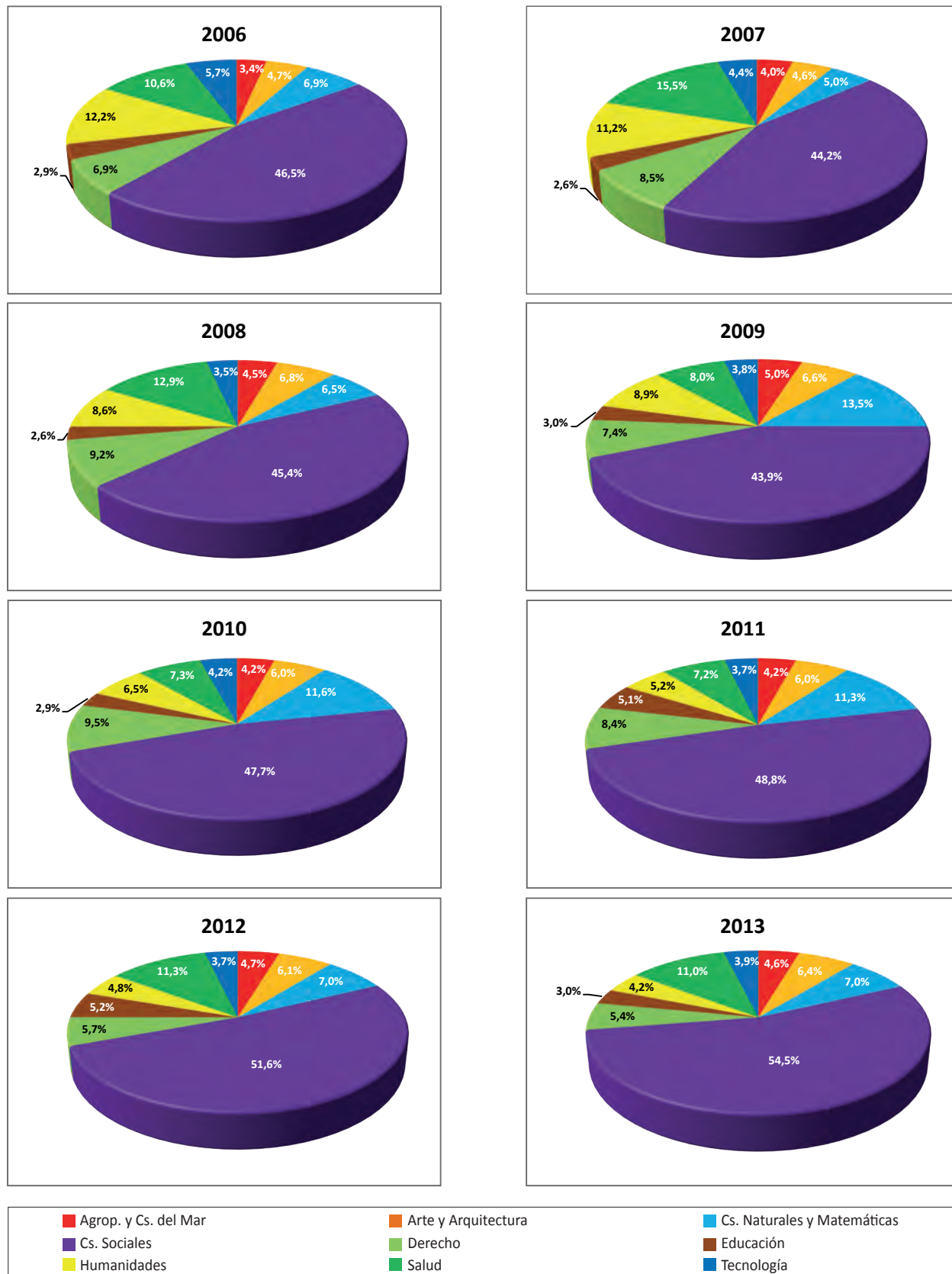
Figura II. 5: Matrícula Doctorado por Área de Conocimiento año 2006-2013



Fuente: Dirección de Postgrado y Postítulo, Vicerrectoría de Asuntos Académicos



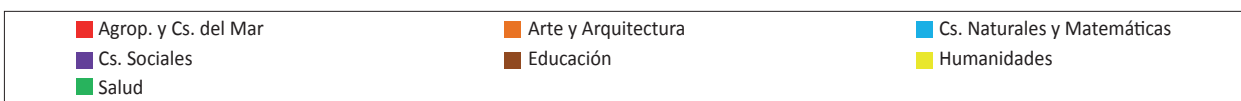
Figura II.6: Matrícula Magíster por Área de Conocimiento año 2006-2013



Fuente: Dirección de Postgrado y Postítulo, Vicerrectoría de Asuntos Académicos



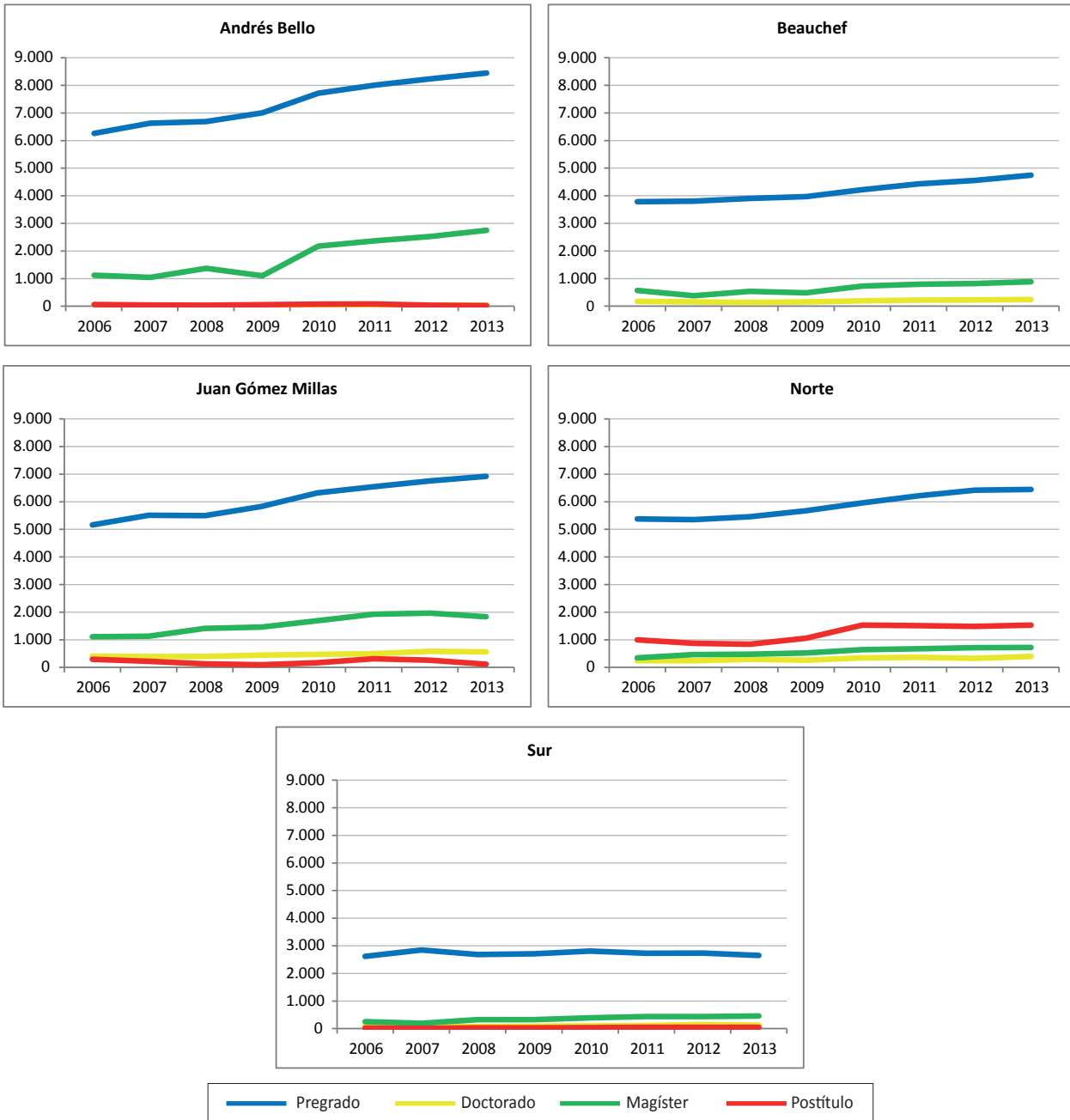
Figura II.7: Matrícula Postítulo por Área de Conocimiento año 2006-2013



Fuente: Dirección de Postgrado y Postítulo, Vicerrectoría de Asuntos Académicos



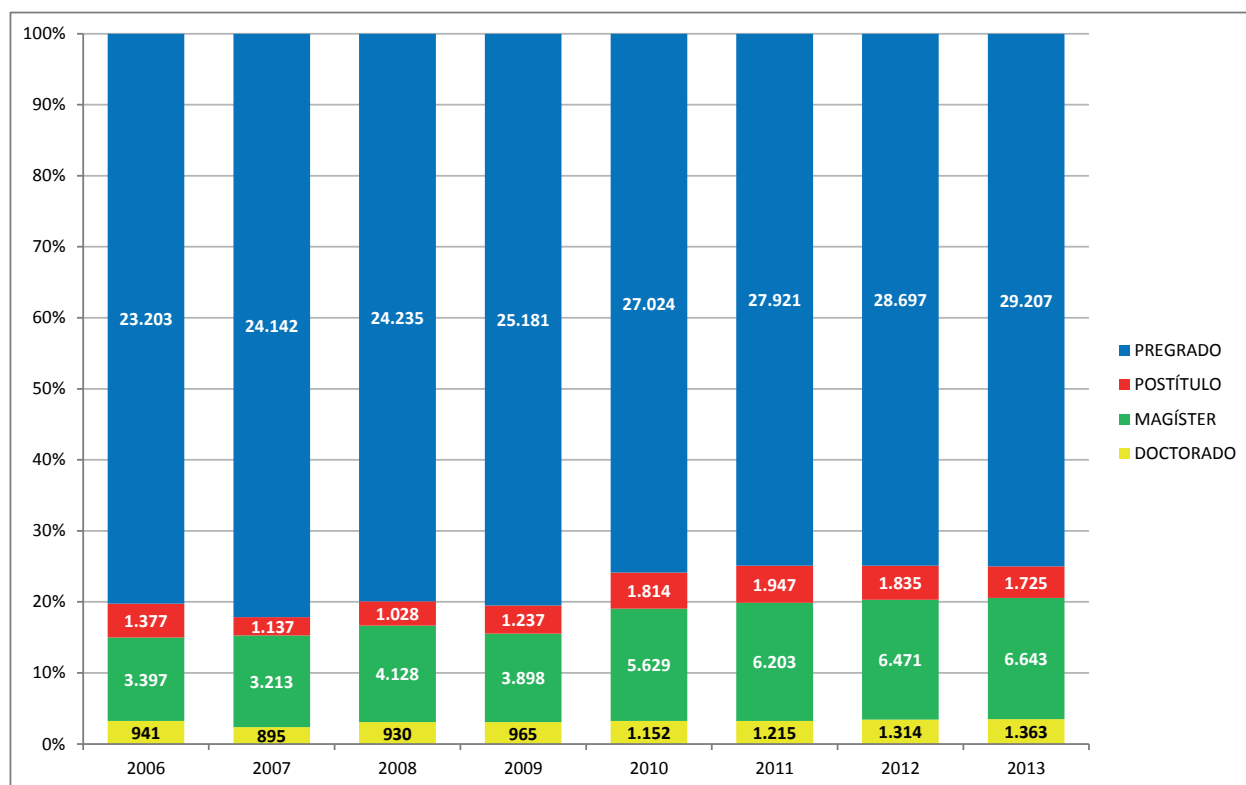
Figura II.8: Matrícula Universidad por Campus 2006-2013



Fuente: Dirección de Pregrado y Dirección de Postgrado y Postítulo, Vicerrectoría de Asuntos Académicos



Figura II.9: Matrícula Universidad por nivel de formación año 2006-2013

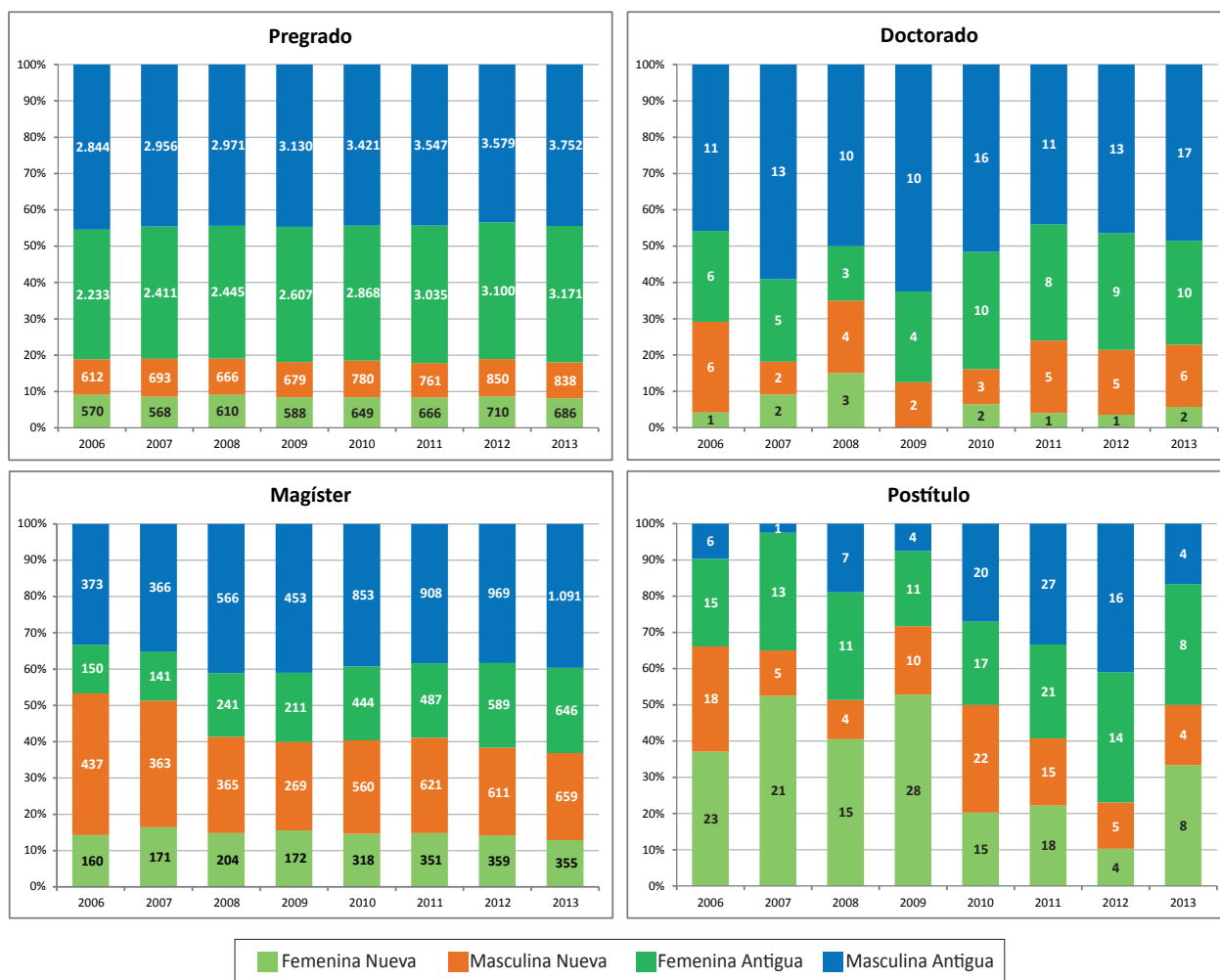


Fuente: Dirección de Pregrado y Dirección de Postgrado y Postítulo, Vicerrectoría de Asuntos Académicos



Campus Andrés Bello

Figura II.10: Matrícula por género 2006-2013

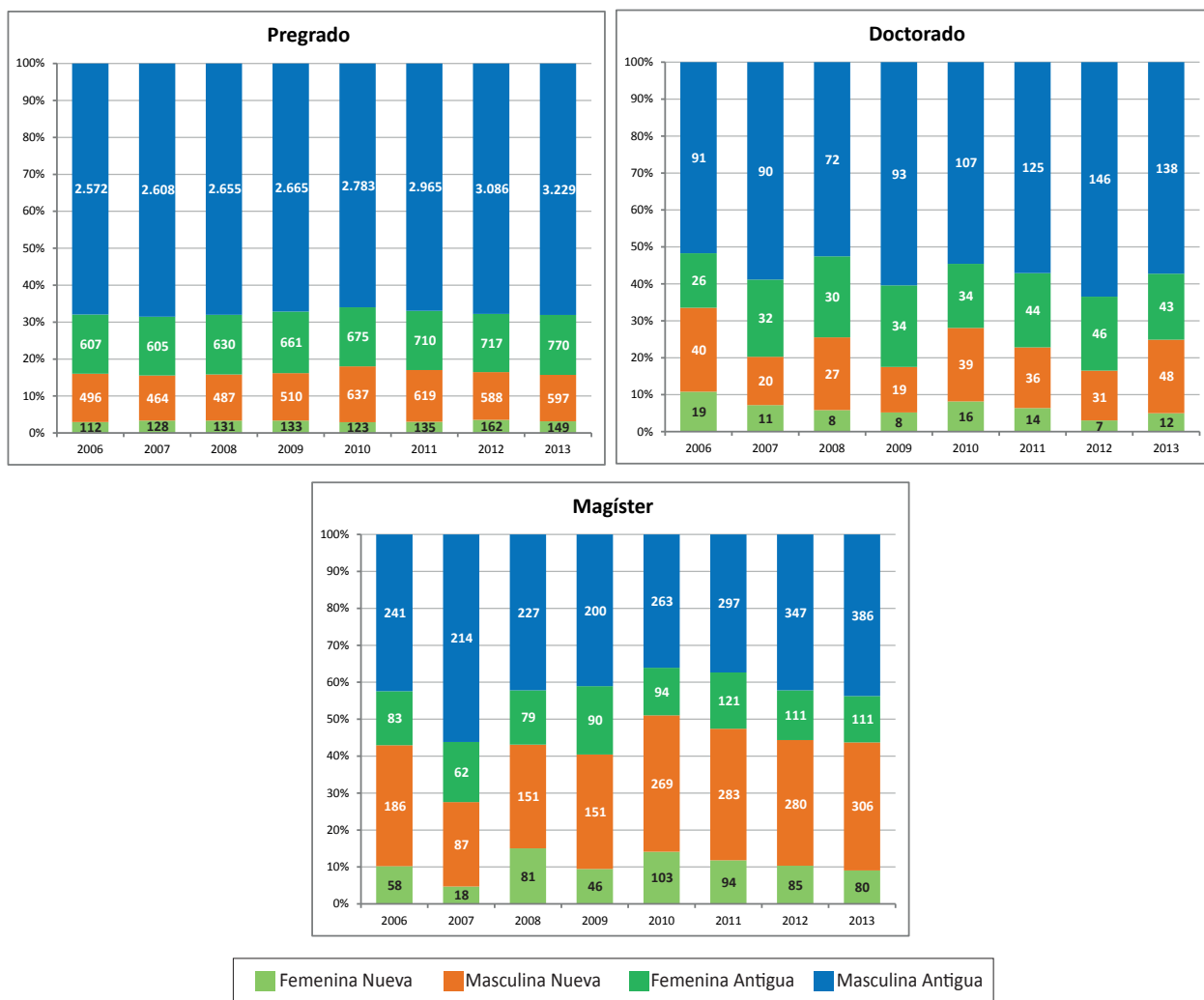


Fuente: Dirección de Pregrado y Dirección de Postgrado y Postítulo, Vicerrectoría de Asuntos Académicos



Campus Beauchef

Figura II.11: Matrícula por género 2006-2013

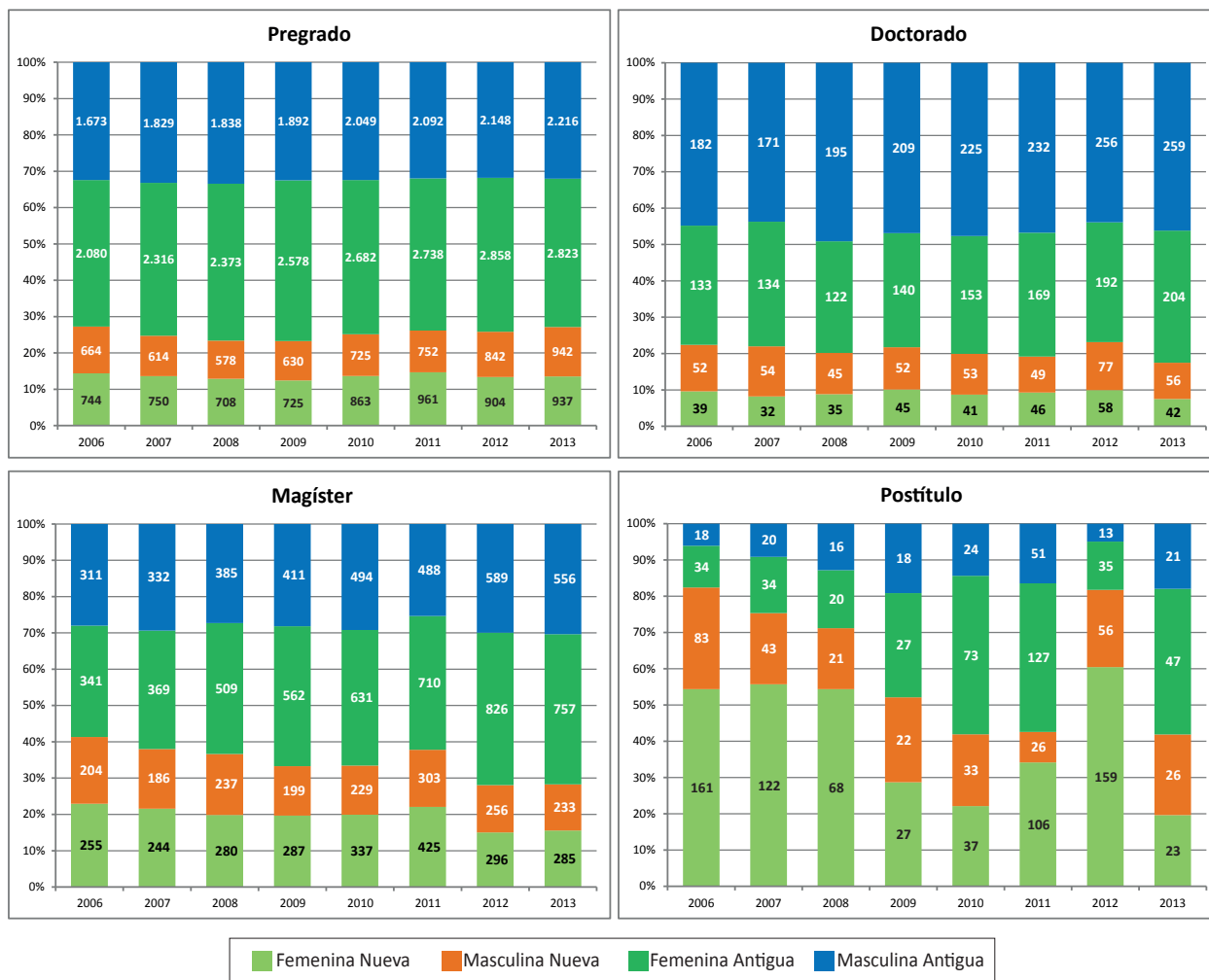


Fuente: Dirección de Pregrado y Dirección de Postgrado y Postítulo, Vicerrectoría de Asuntos Académicos



Campus Juan Gómez Millas

Figura II.12: Matrícula por género 2006-2013

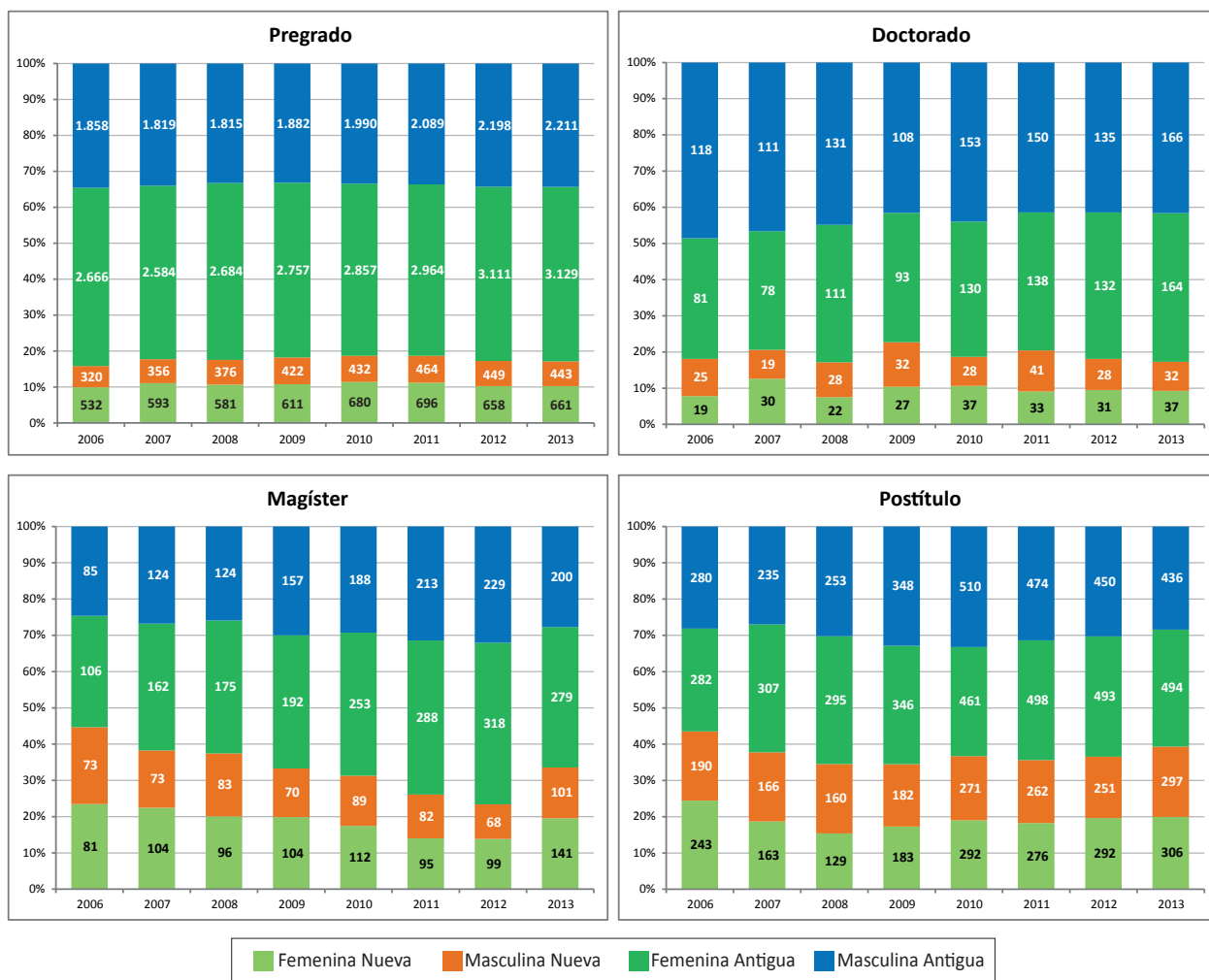


Fuente: Dirección de Pregrado y Dirección de Postgrado y Postítulo, Vicerrectoría de Asuntos Académicos



Campus Norte

Figura II.13: Matrícula por género 2006-2013

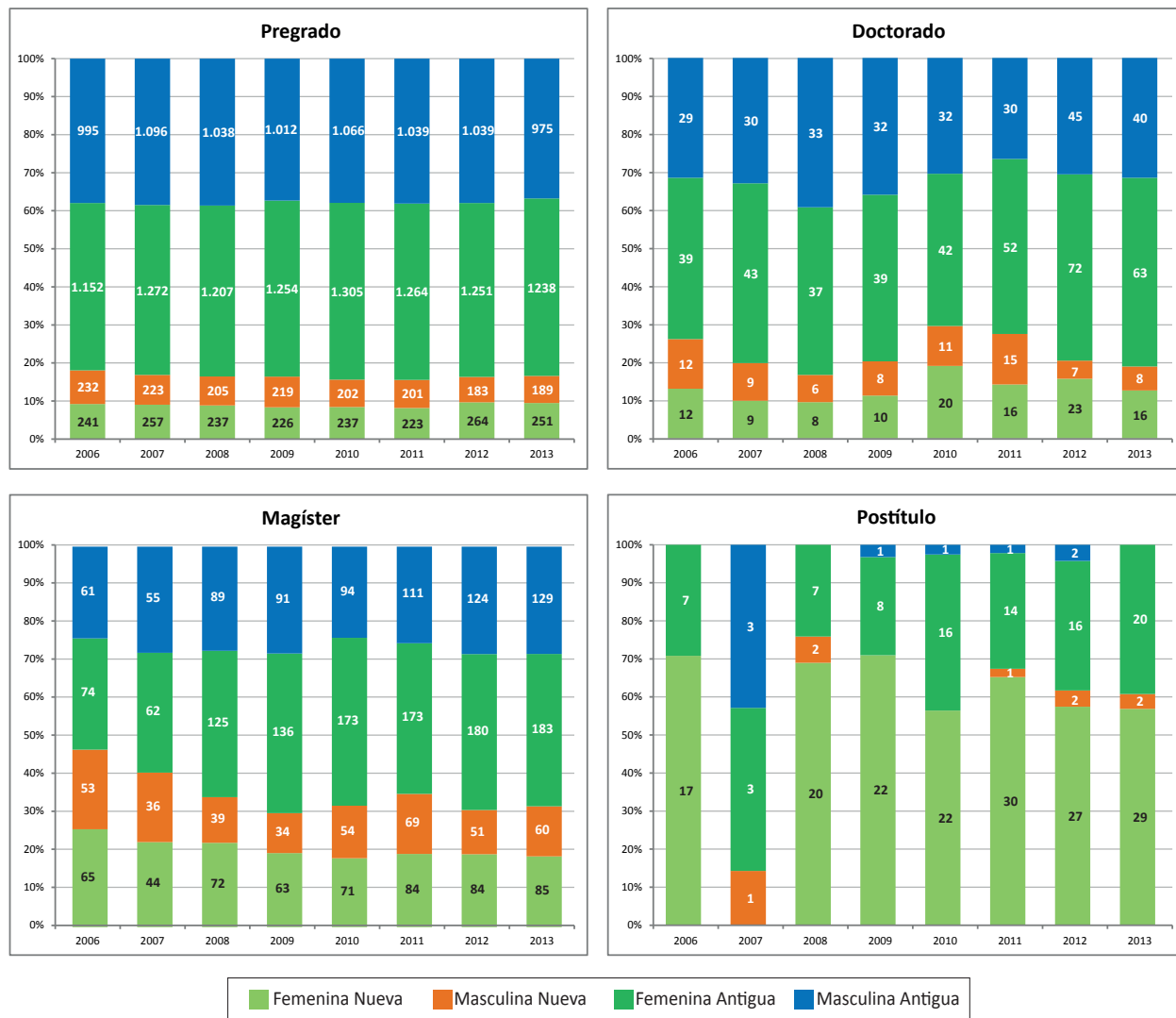


Fuente: Dirección de Pregrado y Dirección de Postgrado y Postítulo, Vicerrectoría de Asuntos Académicos



Campus Sur

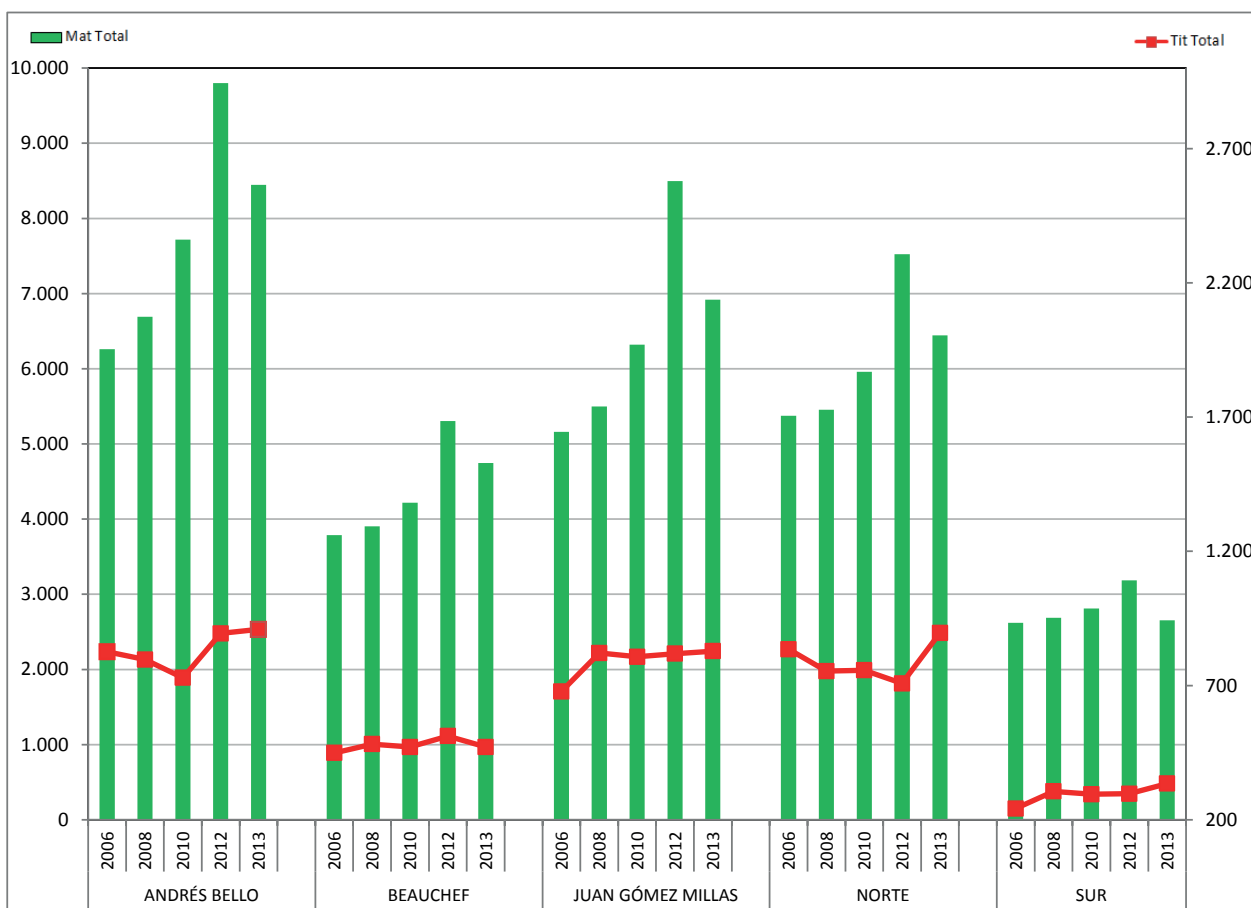
Figura II.14: Matrícula por género 2006-2013



Fuente: Dirección de Pregrado y Dirección de Postgrado y Postítulo, Vicerrectoría de Asuntos Académicos



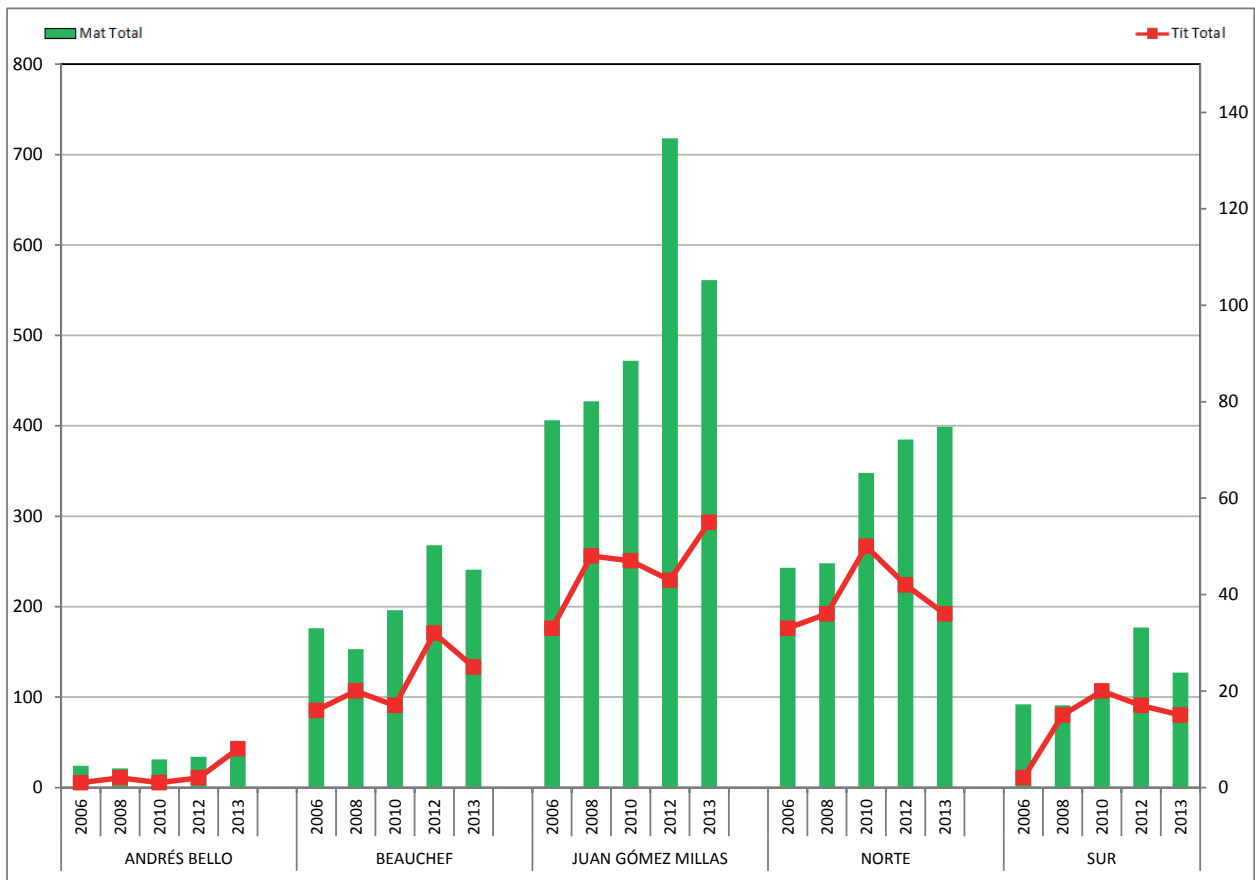
Figura II.15: Matrícula Total Pregrado y Titulados por campus y año



Fuente: Dirección de Pregrado y Dirección de Postgrado y Postítulo, Vicerrectoría de Asuntos Académicos
Oficina de Títulos y Grados



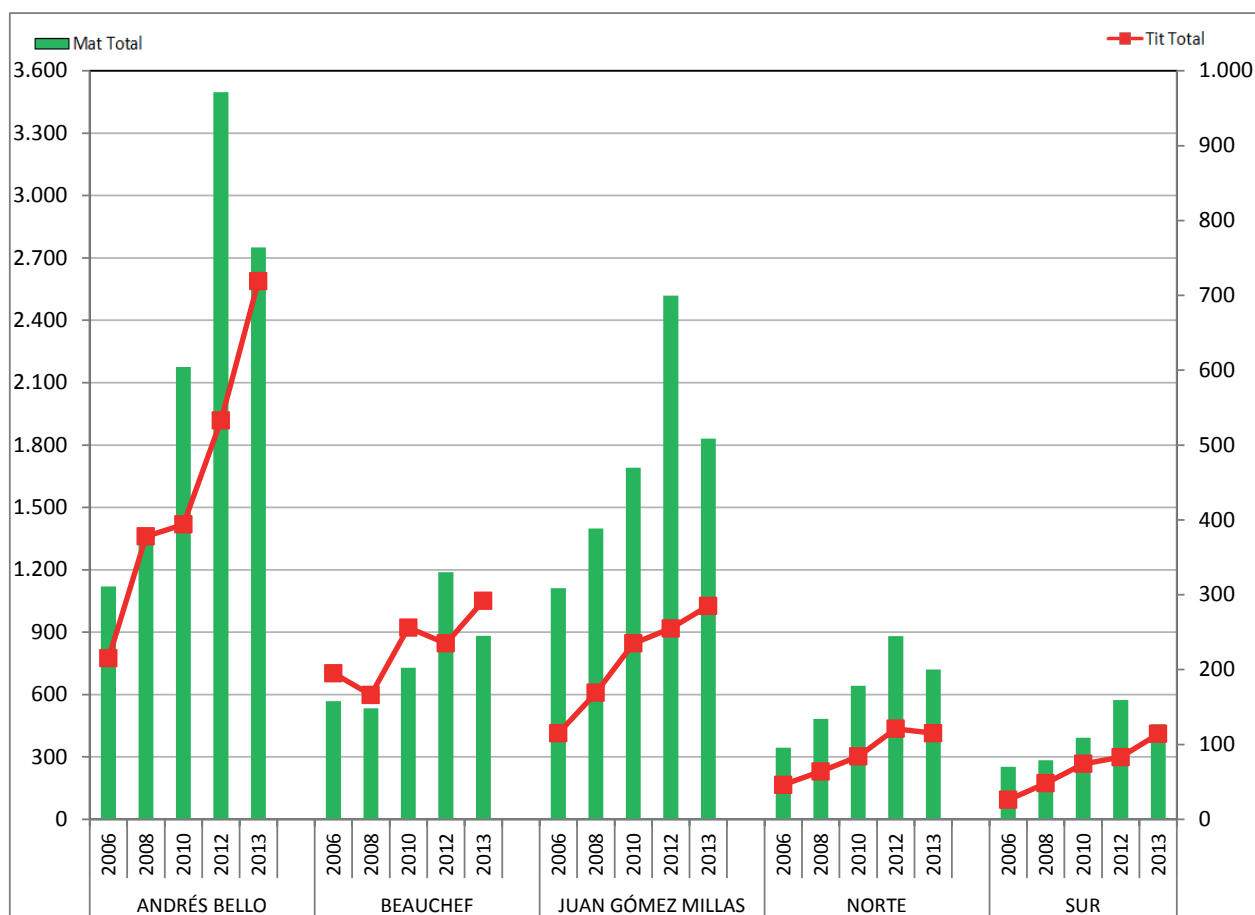
Figura II.16: Matrícula Total Doctorado y Graduados por año



Fuente: Dirección de Pregrado y Dirección de Postgrado y Postítulo, Vicerrectoría de Asuntos Académicos
Oficina de Títulos y Grados



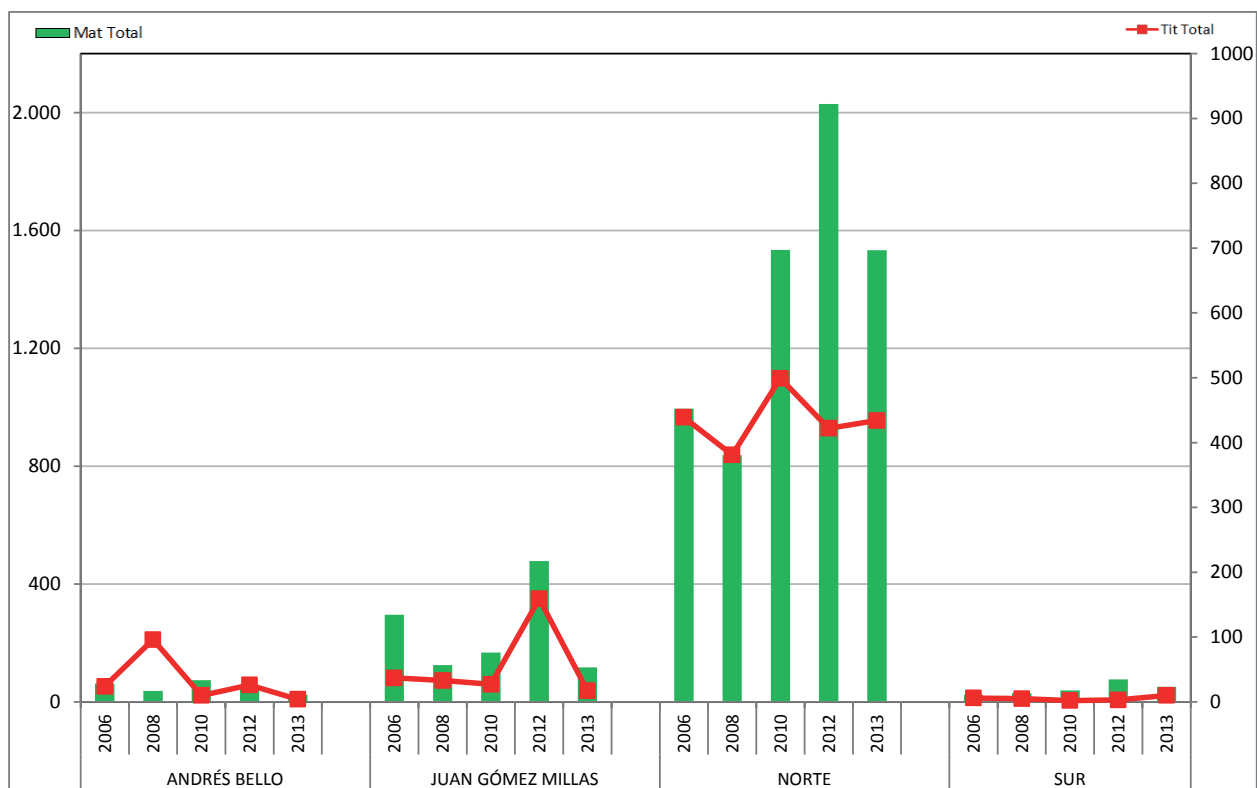
Figura II.17: Matrícula Total Magíster y Graduados por año



Fuente: Dirección de Pregrado y Dirección de Postgrado y Postítulo, Vicerrectoría de Asuntos Académicos
Oficina de Títulos y Grados



Figura II.18: Matrícula Total Postítulo y Graduados por año

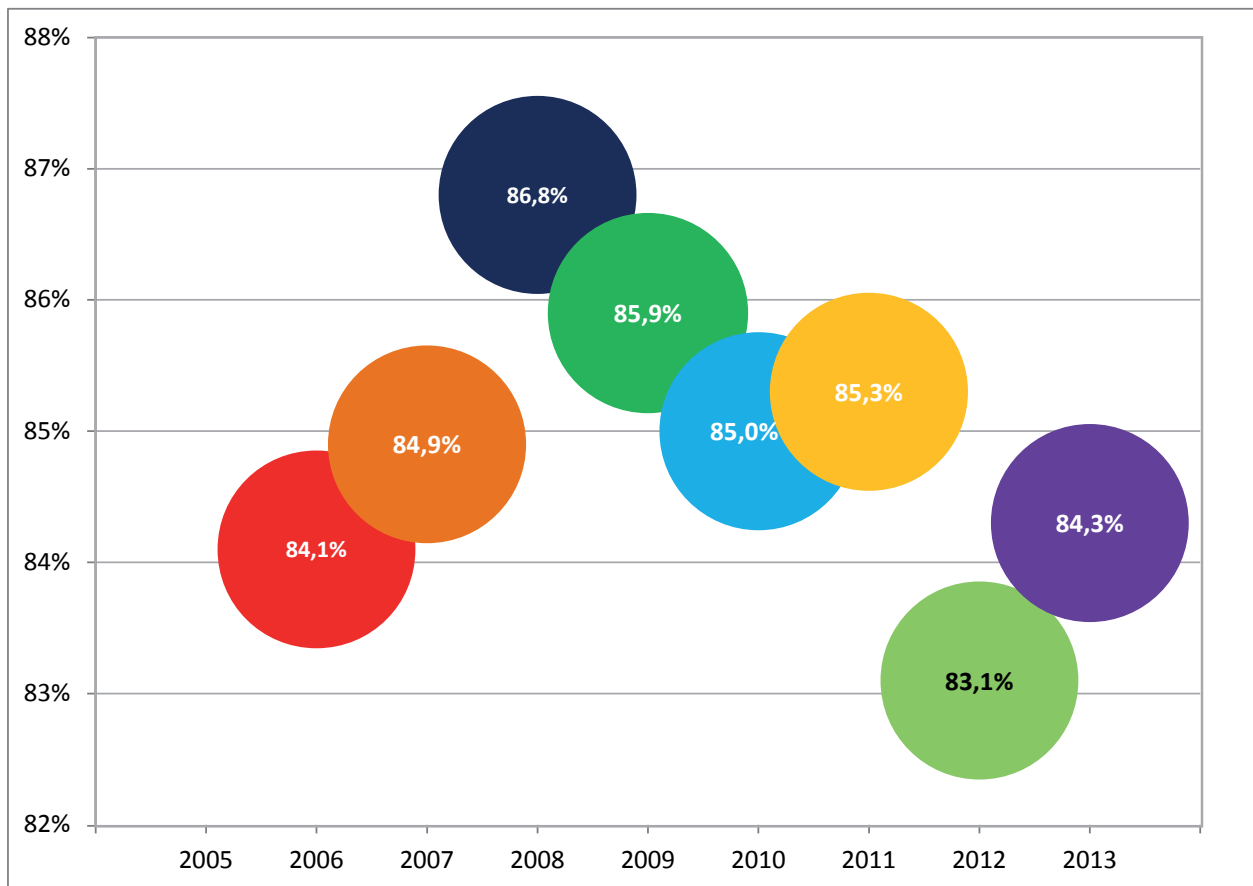


Fuente: Dirección de Pregrado y Dirección de Postgrado y Postítulo, Vicerrectoría de Asuntos Académicos
Oficina de Títulos y Grados



Tasas de Retención

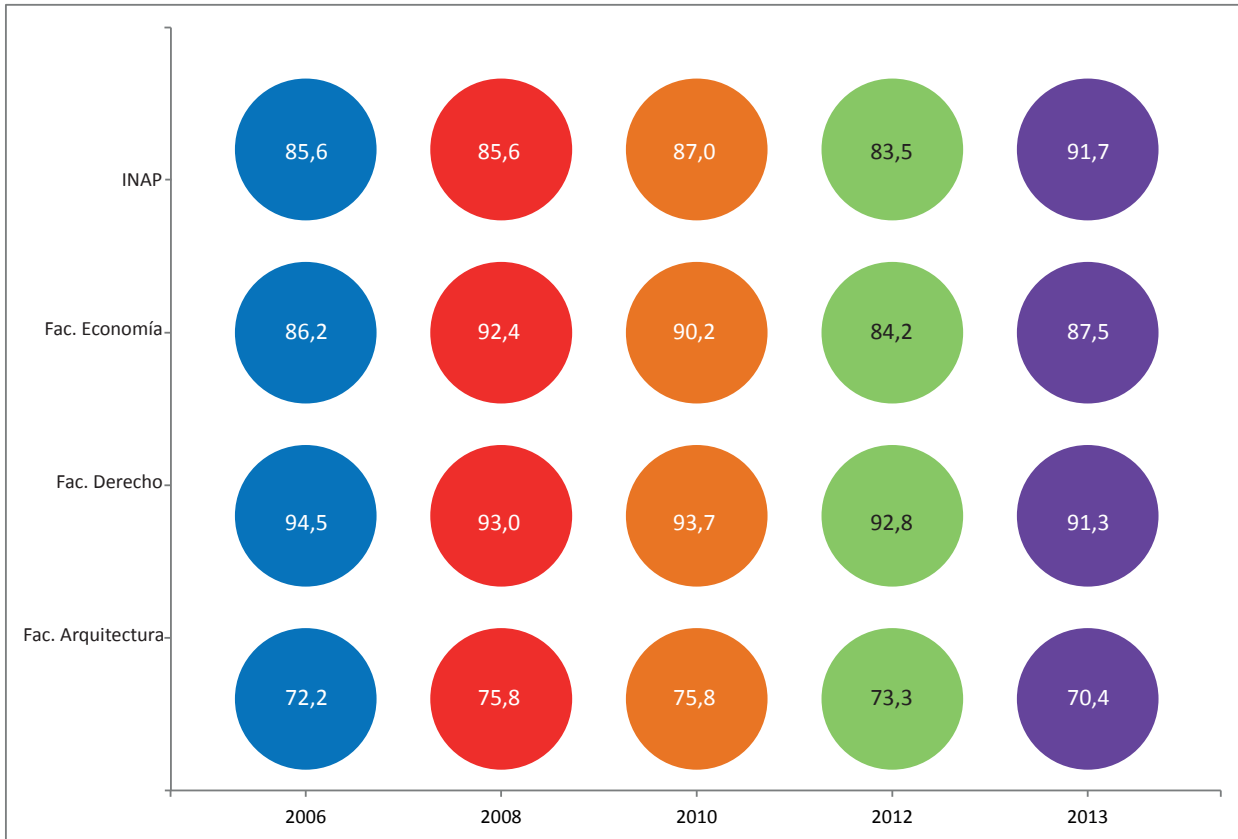
Figura II.19: Tasa de Retención Universidad



Fuente: Dirección de Pregrado, Vicerrectoría de Asuntos Académicos
Nota: No considera el Programa Académico de Bachillerato.

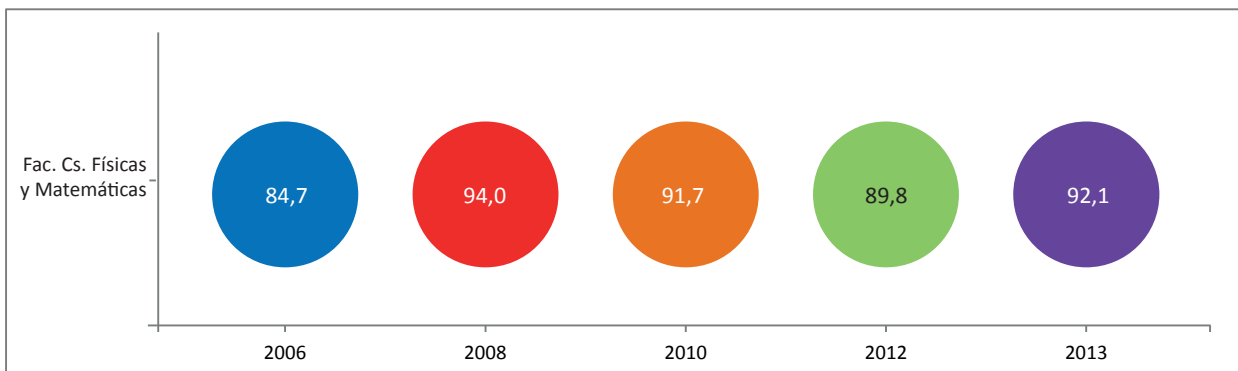


Figura II.20: Tasa de Retención - Campus Andrés Bello



Fuente: Dirección de Pregrado, Vicerrectoría de Asuntos Académicos

Figura II.21: Tasa de Retención - Campus Beauchef



Fuente: Dirección de Pregrado, Vicerrectoría de Asuntos Académicos



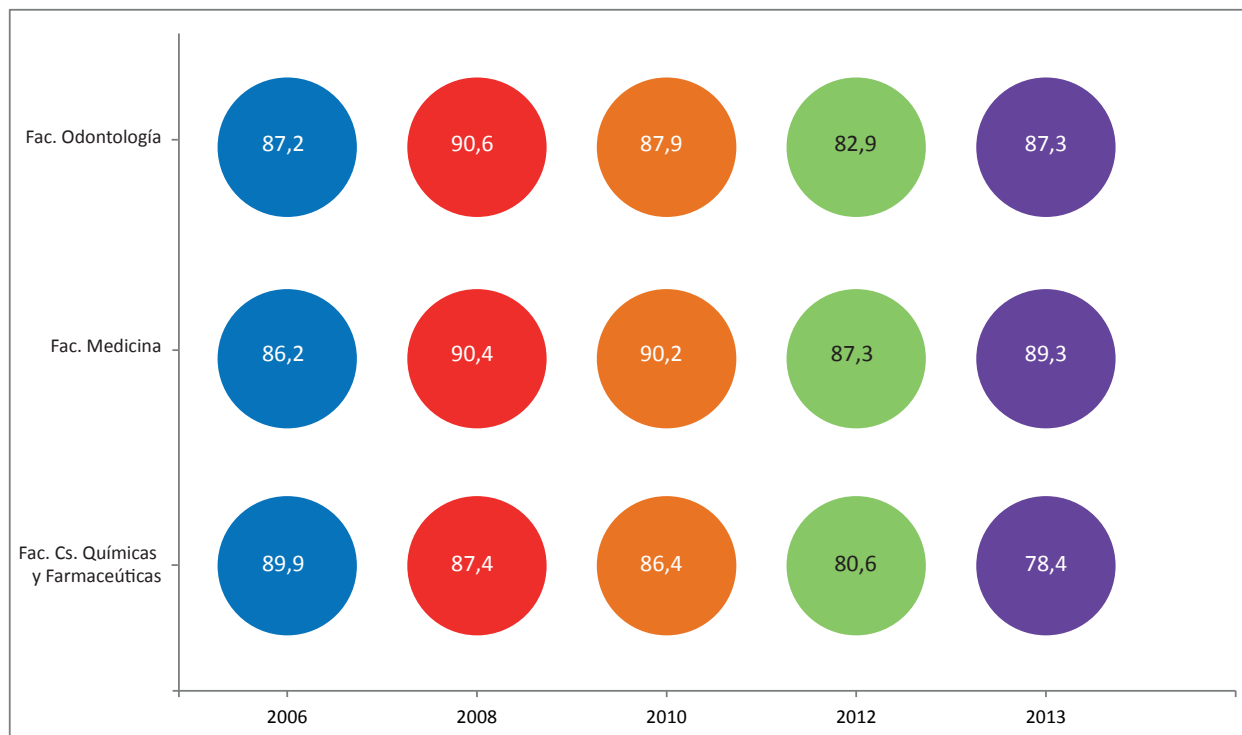
Figura II.22: Tasa de Retención - Campus Juan Gómez Millas



Fuente: Dirección de Pregrado, Vicerrectoría de Asuntos Académicos



Figura II.23: Tasa de Retención - Campus Norte



Fuente: Dirección de Pregrado, Vicerrectoría de Asuntos Académicos

Figura II.24: Tasa de Retención - Campus Sur



Fuente: Dirección de Pregrado, Vicerrectoría de Asuntos Académicos



Títulos y Grados otorgados

Figura II.25: Titulados pregrado 2006-2013 por género

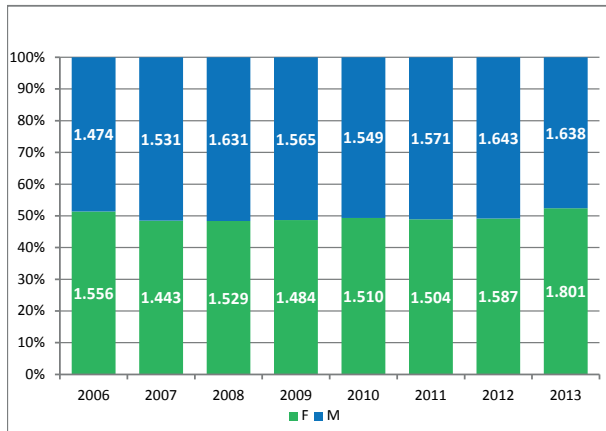


Figura II.26: Graduados Doctorado 2006-2013 por género

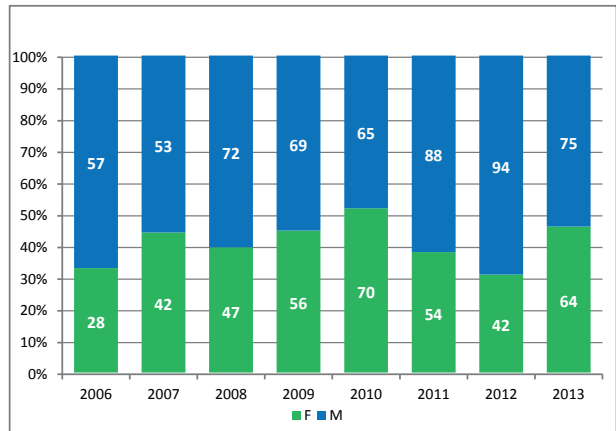


Figura II.27: Graduados Magister 2006-2013 por género

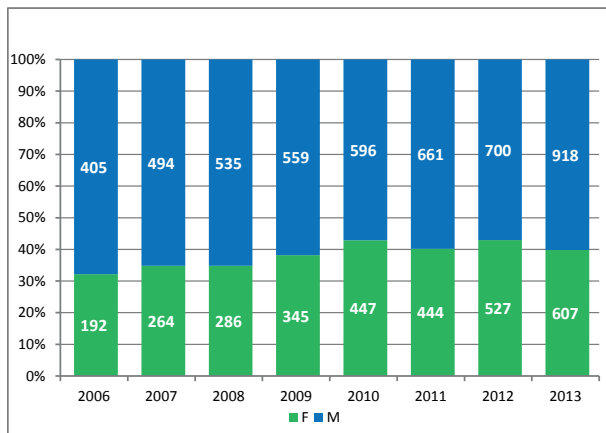
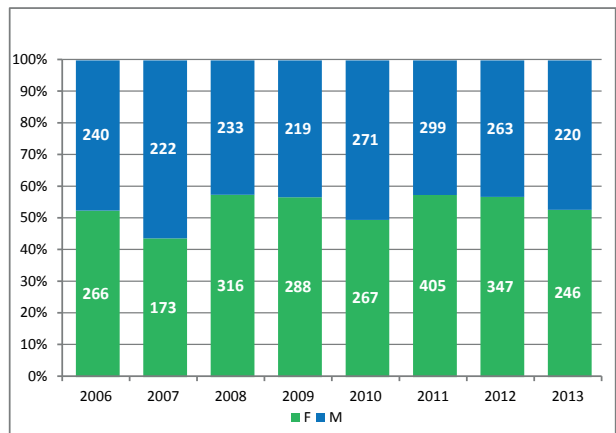


Figura II.28: Titulados Postítulo 2006-2013 por género

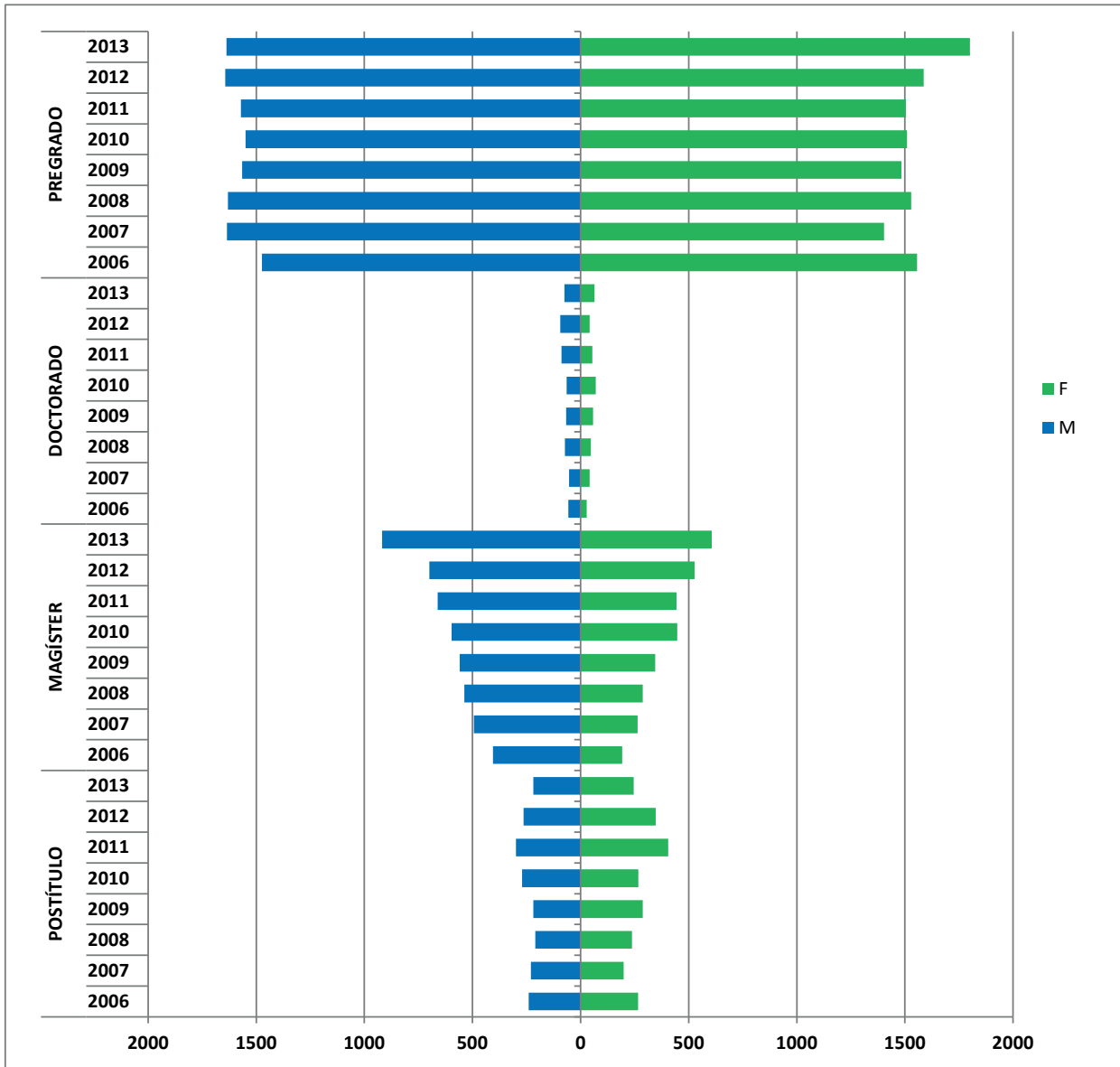


Fuente: Oficina de Títulos y Grados

Nota: Titulados y Graduados al 31 de diciembre de cada año.



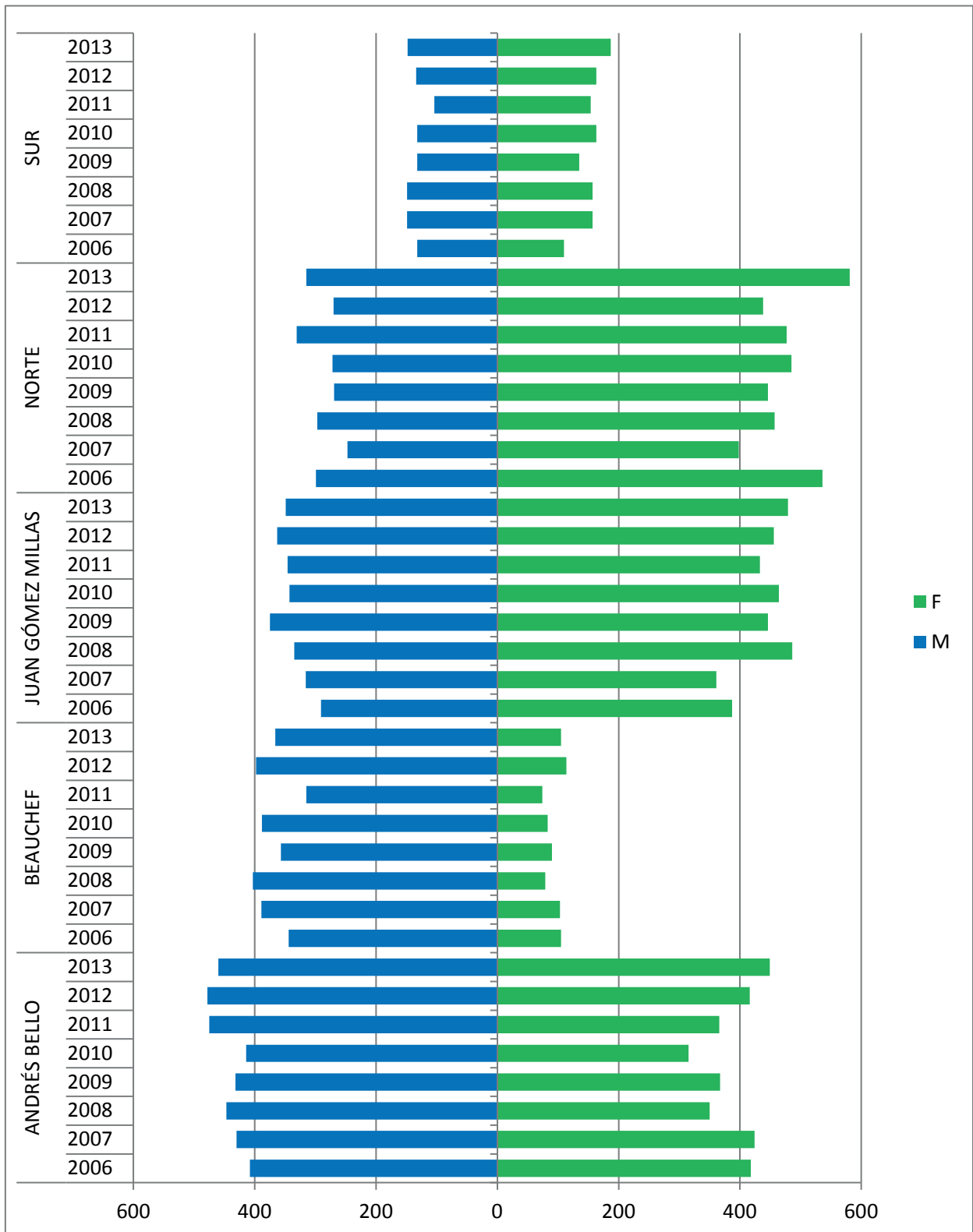
Figura II.29: Titulados Universidad por Tipo de formación académica y género 2006-2013



Fuente: Oficina de Títulos y Grados



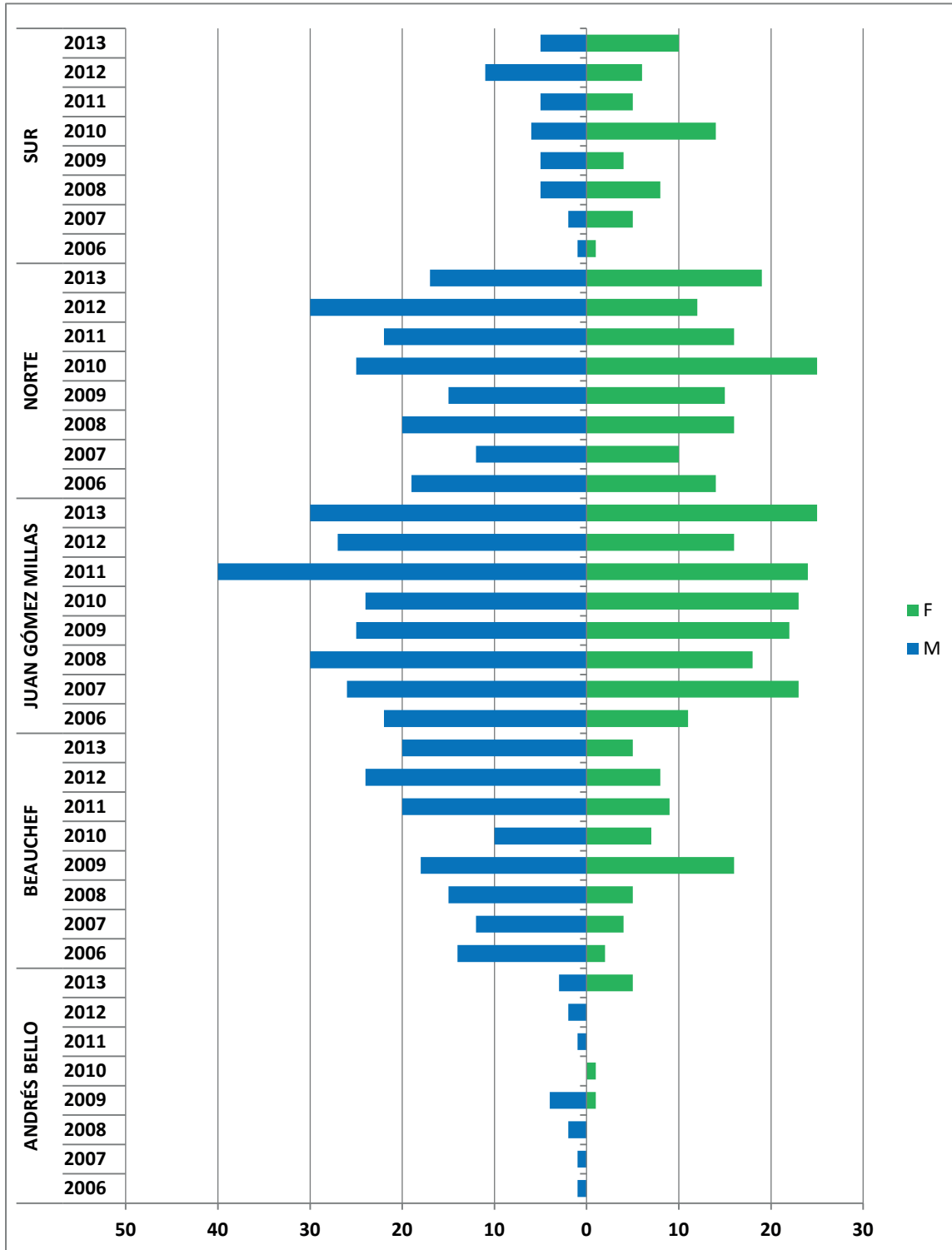
Figura II.30: Titulados de Pregrado por Campus por género



Fuente: Oficina de Títulos y Grados



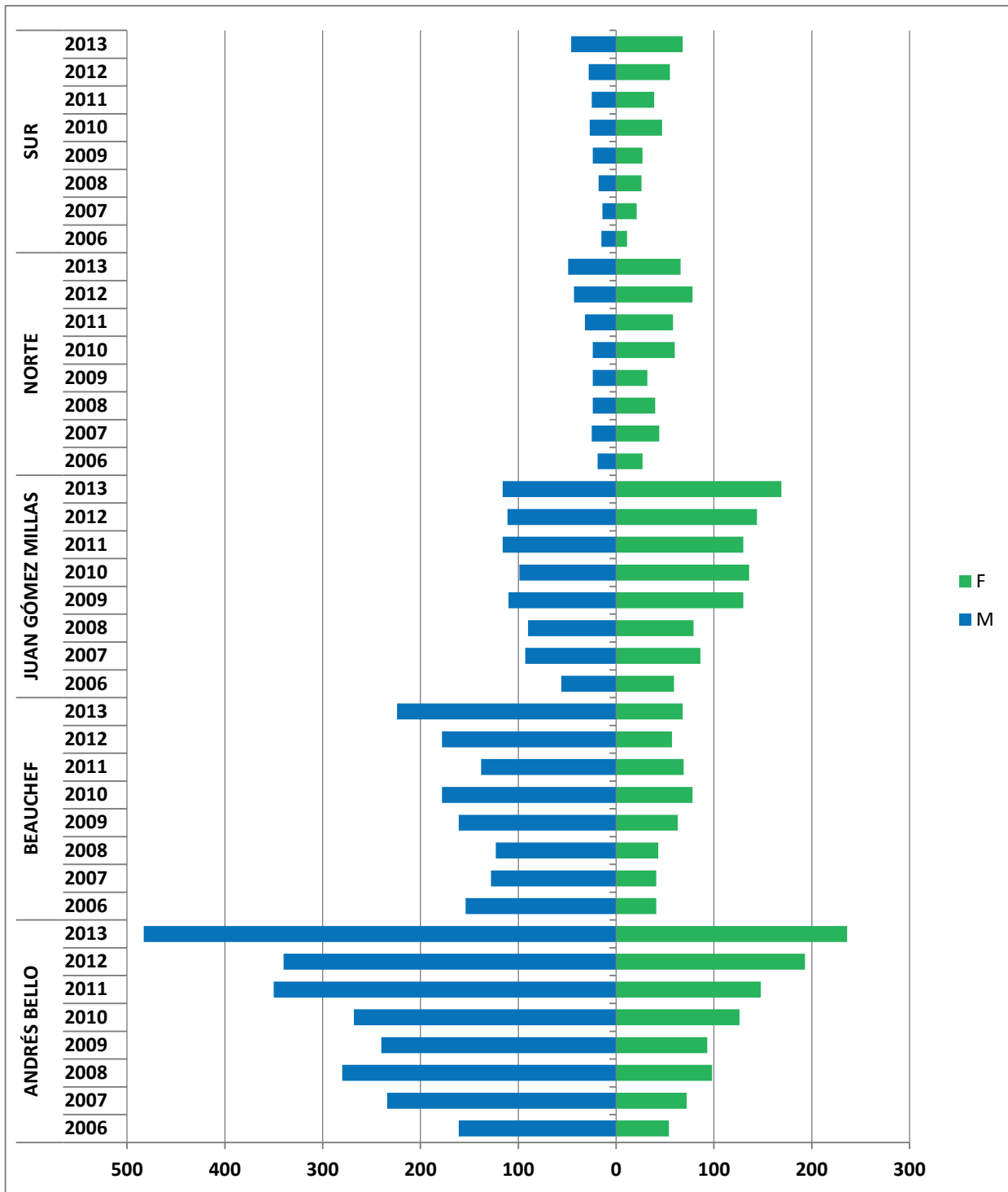
Figura II.31: Graduados de Doctorado por Campus y género



Fuente: Oficina de Títulos y Grados



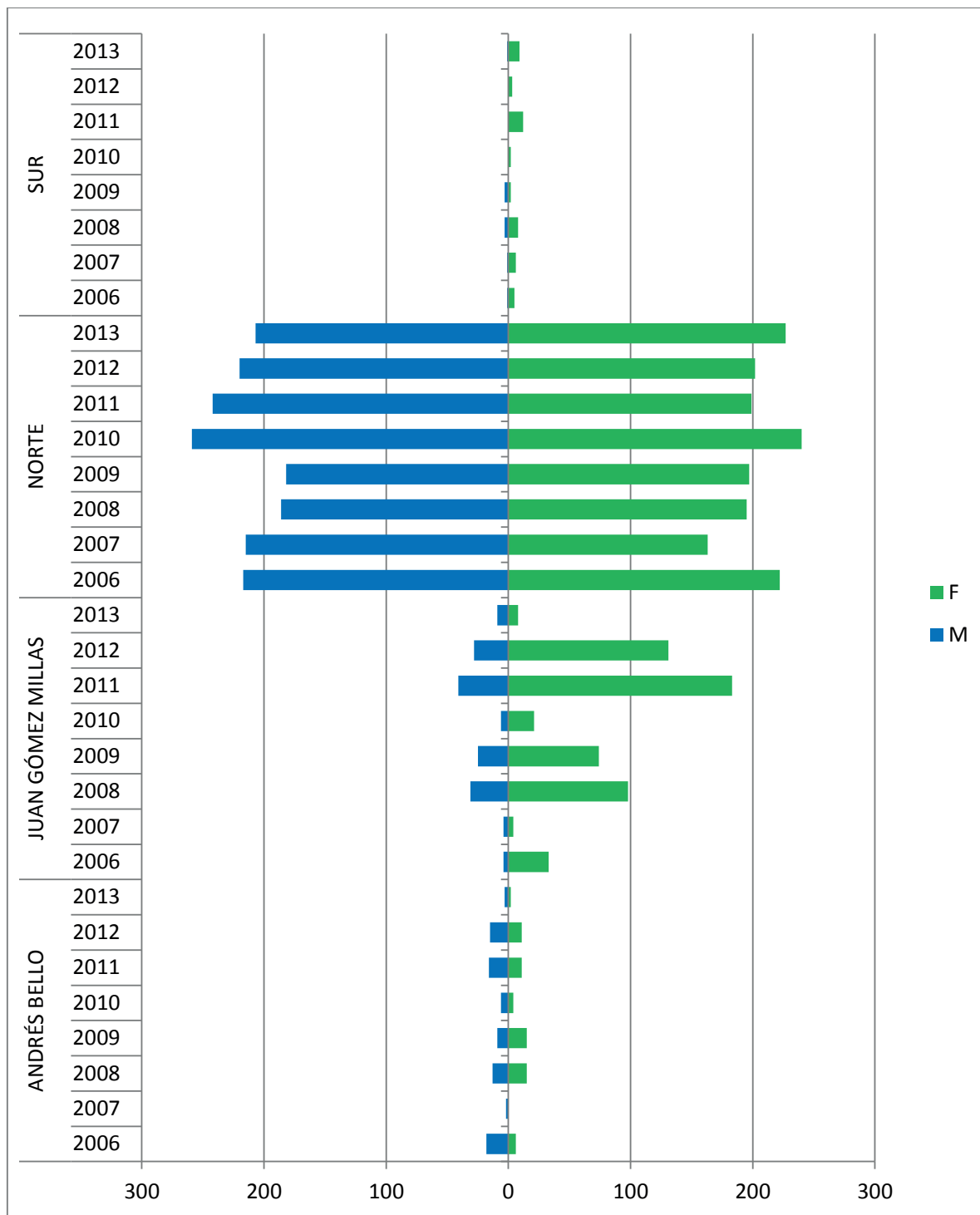
Figura II.32: Graduados de Magíster por Campus y género



Fuente: Oficina de Títulos y Grados



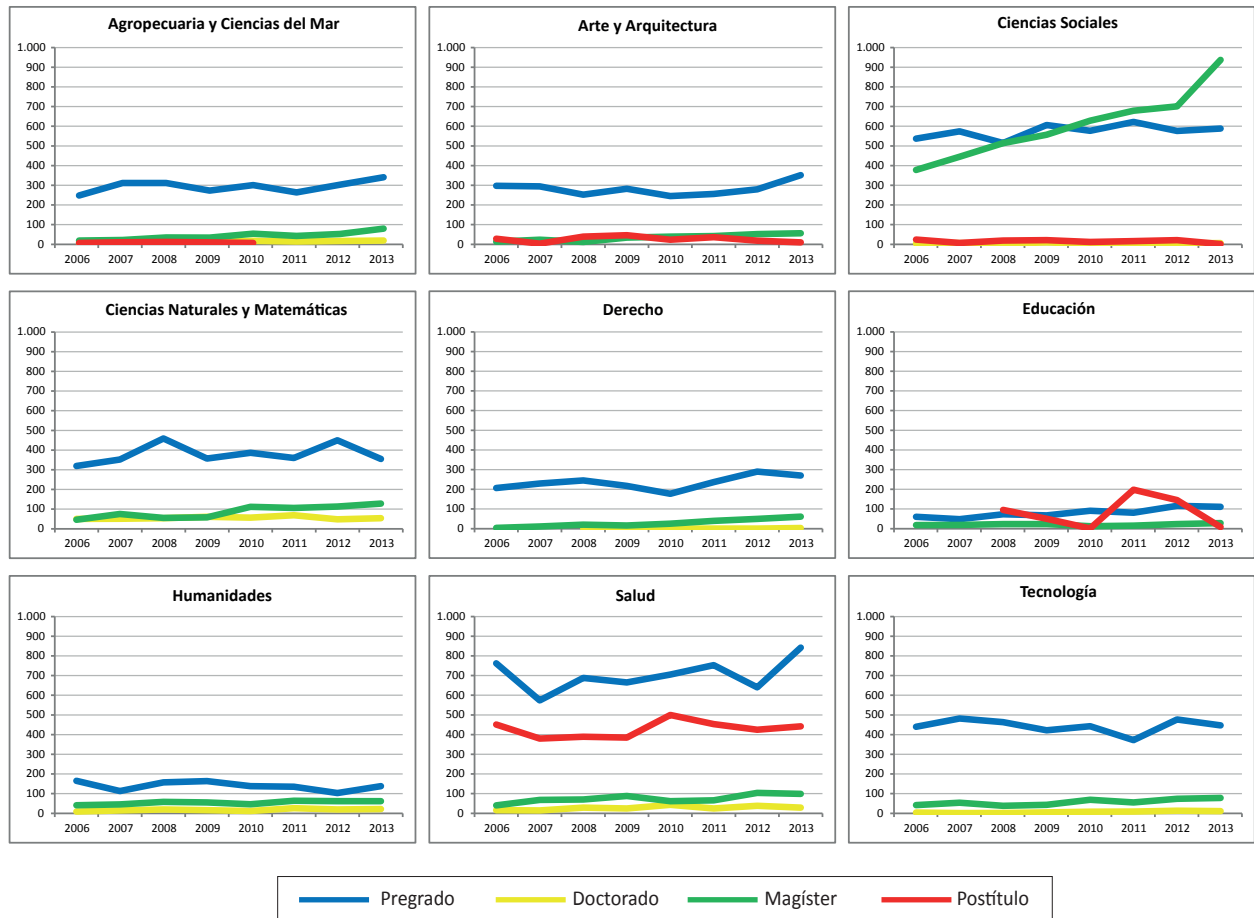
Figura II.33: Titulados de Postítulo por Campus por género



Fuente: Oficina de Títulos y Grados



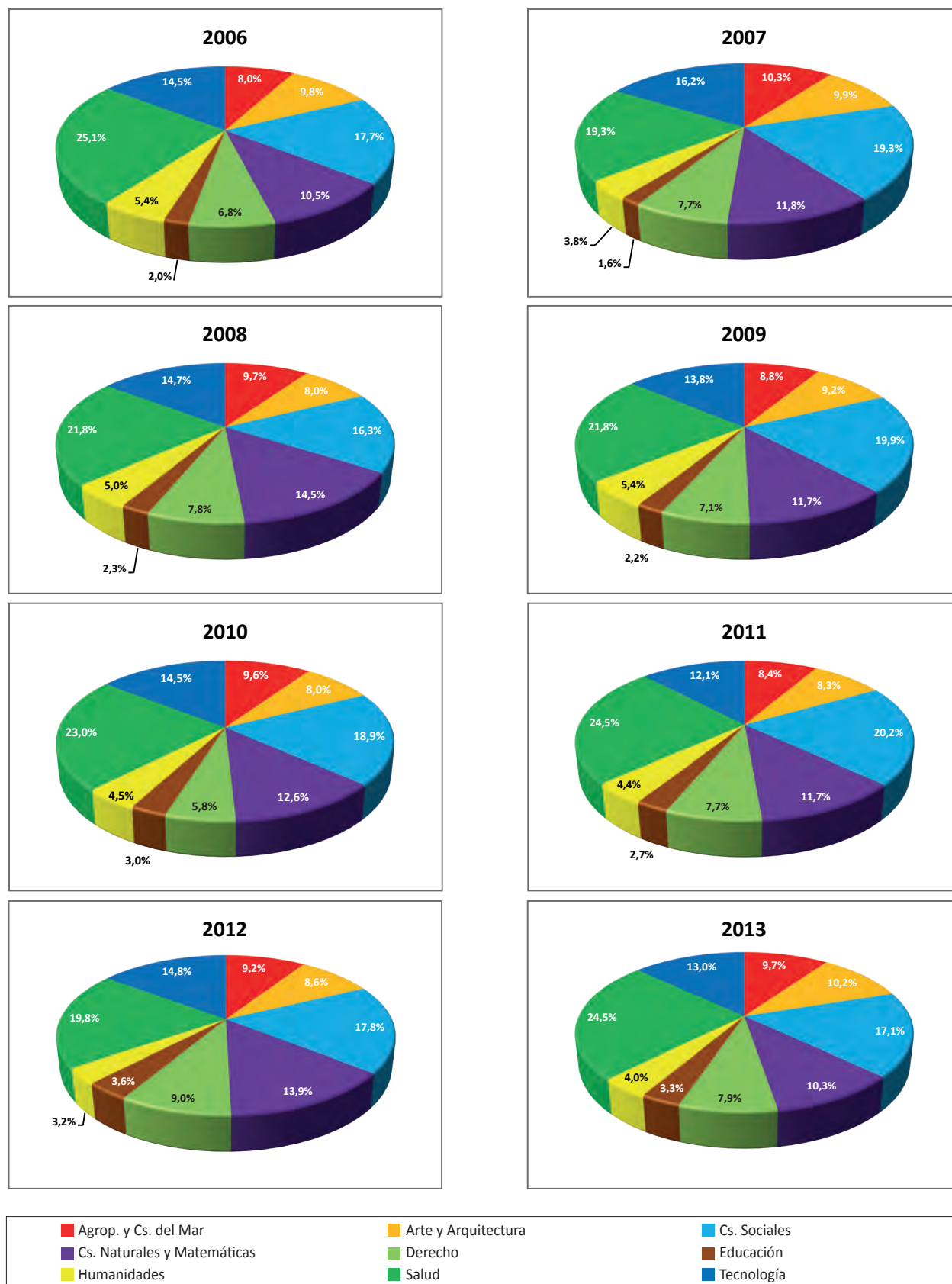
Figura II.34: Titulados y Graduados Universidad por Nivel de Formación y Área de Conocimiento 2006-2013



Fuente: Oficina de Títulos y Grados



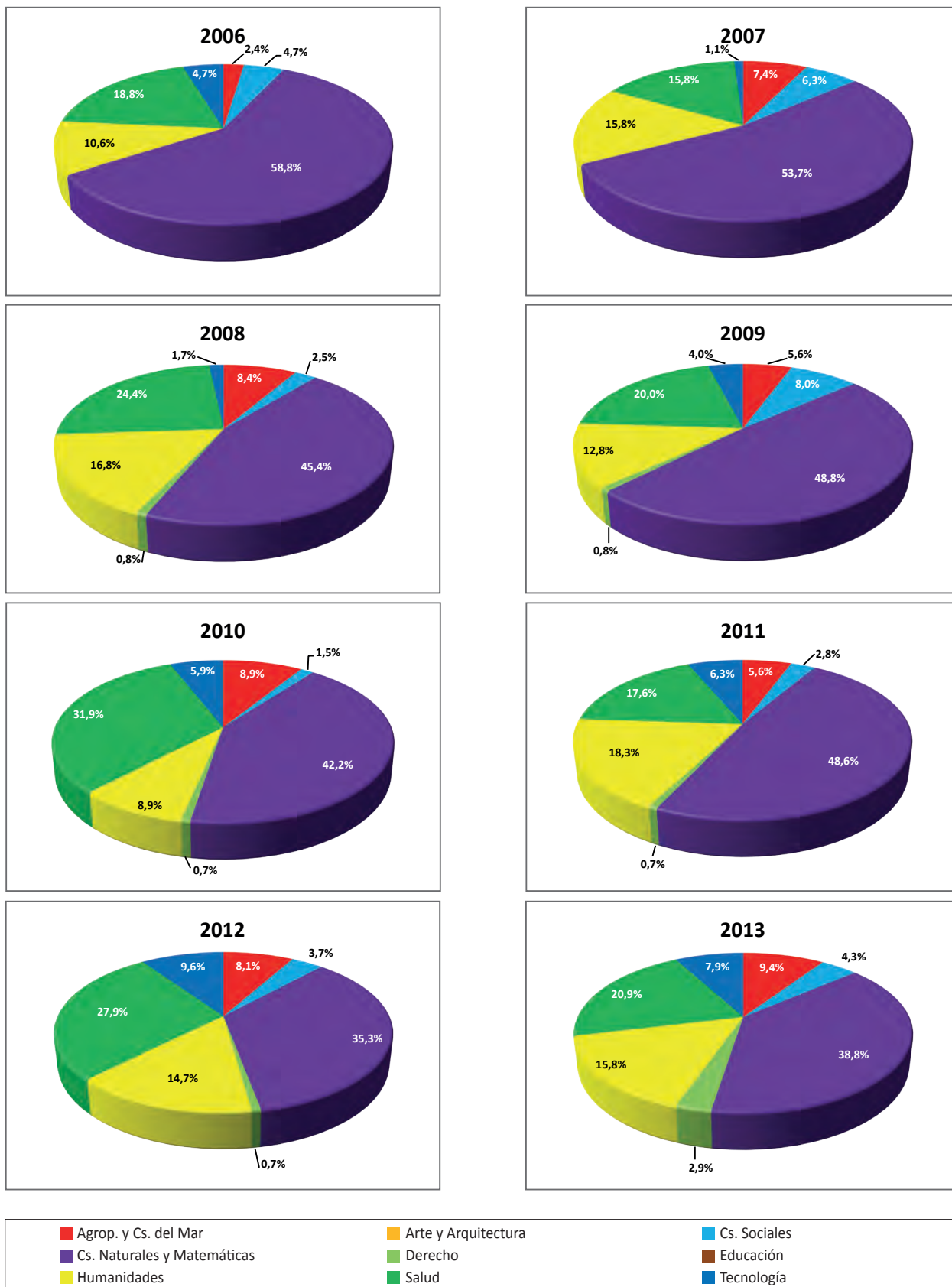
Figura II.35: Titulados de Pregrado por Área de Conocimiento año 2006-2013



Fuente: Oficina de Títulos y Grados



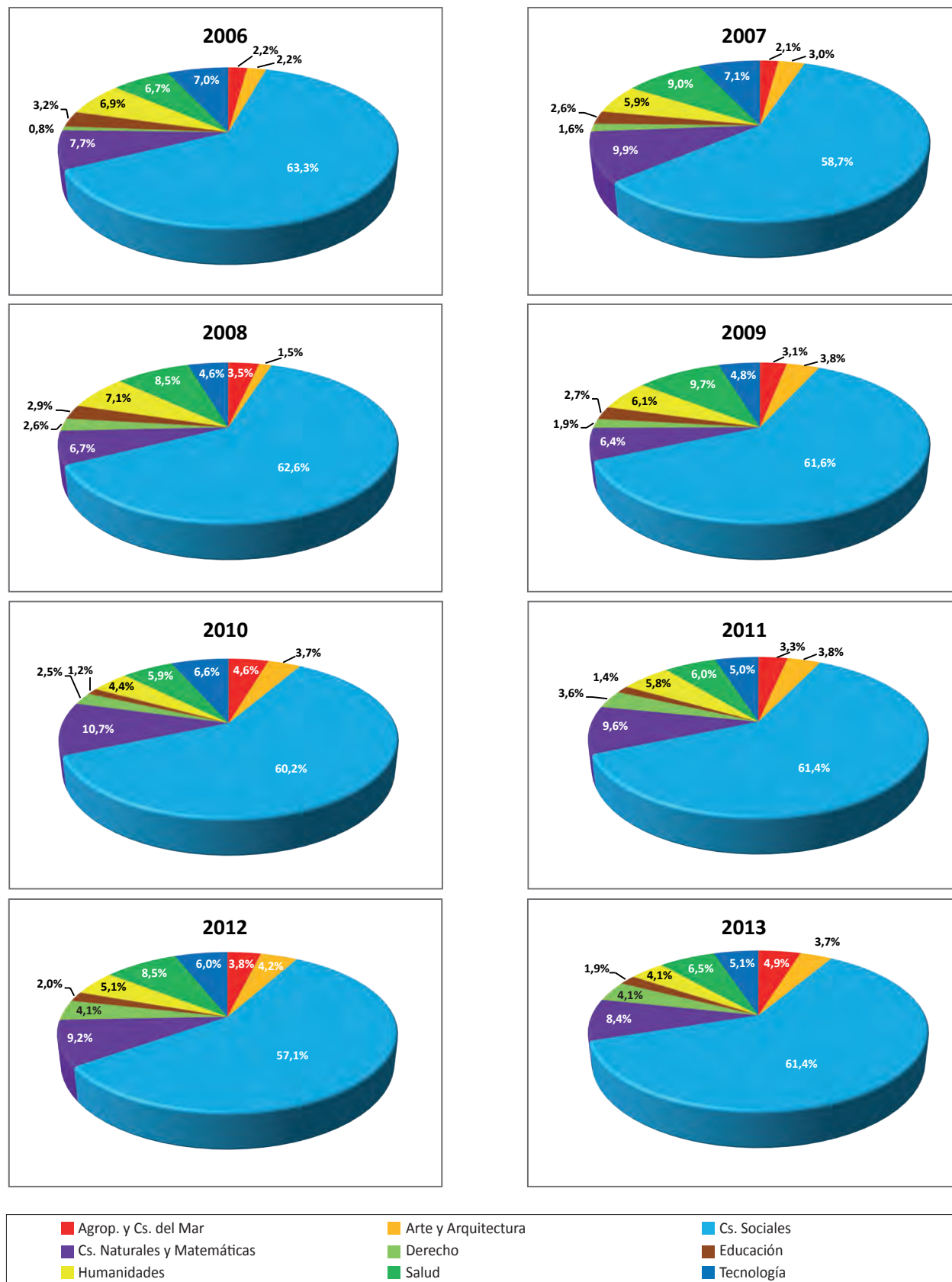
Figura II.36: Graduados de Doctorado por Área de Conocimiento año 2006-2013



Fuente: Oficina de Títulos y Grados



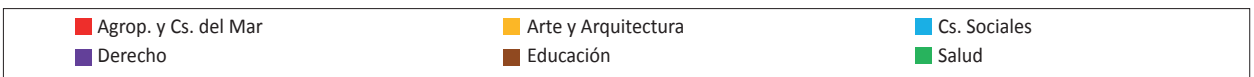
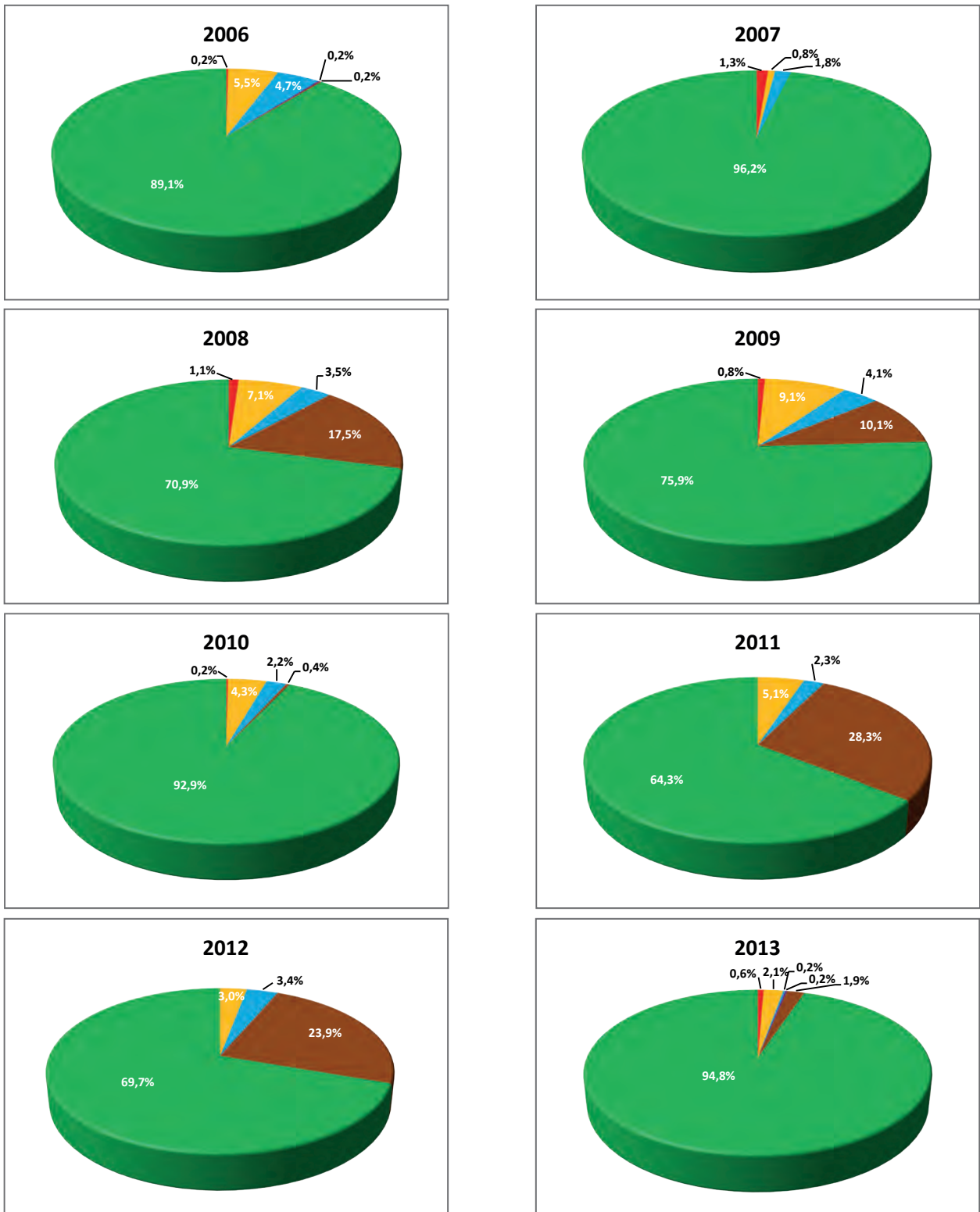
Figura II.37: Graduados de Magíster por Área de Conocimiento año 2006-2013



Fuente: Oficina de Títulos y Grados



Figura II.38: Graduados de Postítulo por Área de Conocimiento año 2006-2013



Fuente: Oficina de Títulos y Grados

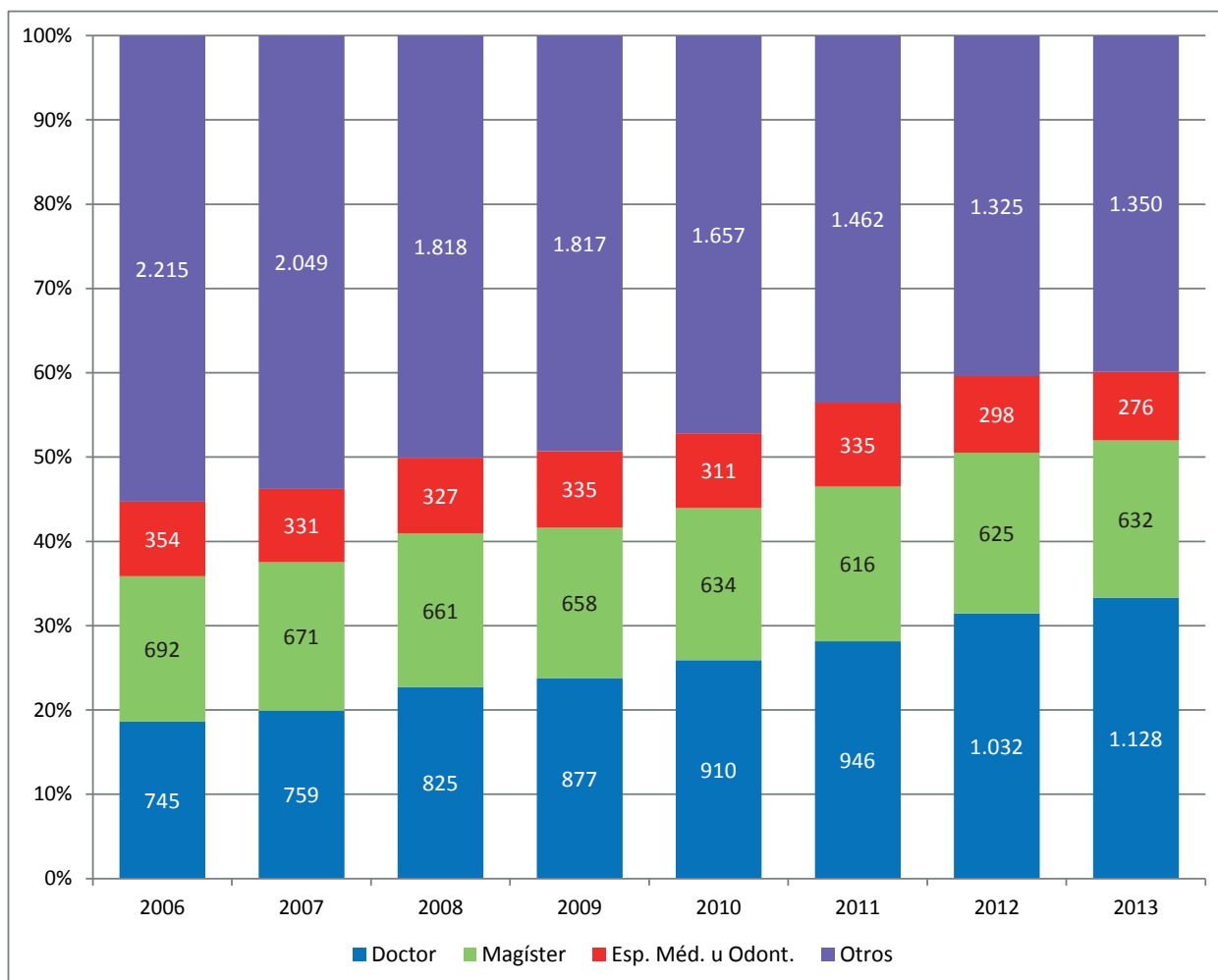


III. Recursos Humanos



Personal Académico

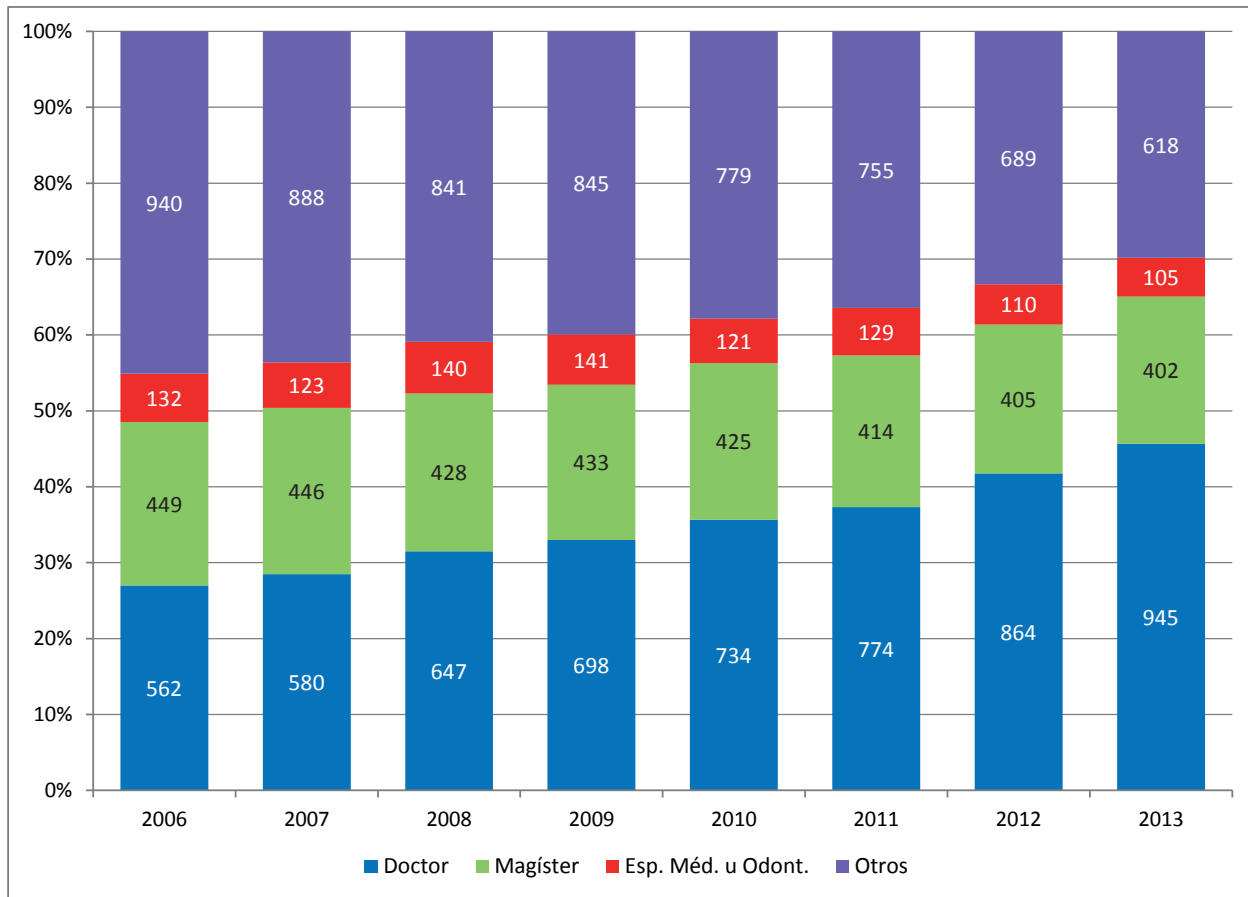
Figura III.1: Total de Académicos por Grado 2006-2013



Fuente: Sistema AUGE – SISPER. Información al 31 de mayo de cada año, considera Estamento Académico y Médico en la calidad jurídica de planta o contrata



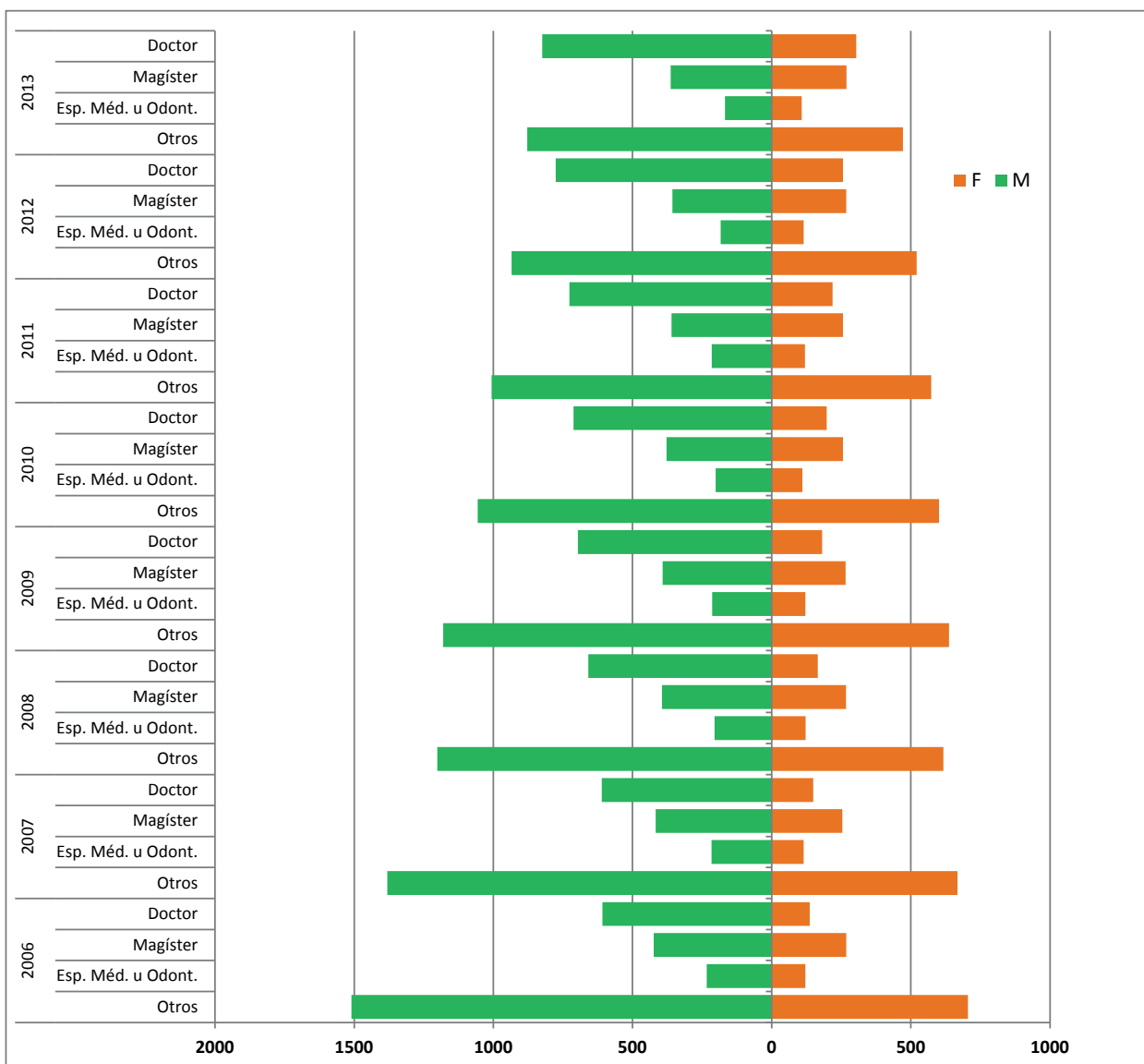
Figura III.2: Jornada Completa Equivalente (JCE) por Grado 2006-2013



Fuente: Sistema AUGÉ – SISPER. Información al 31 de mayo de cada año, considera Estamento Académico y Médico en la calidad jurídica de planta o contrata



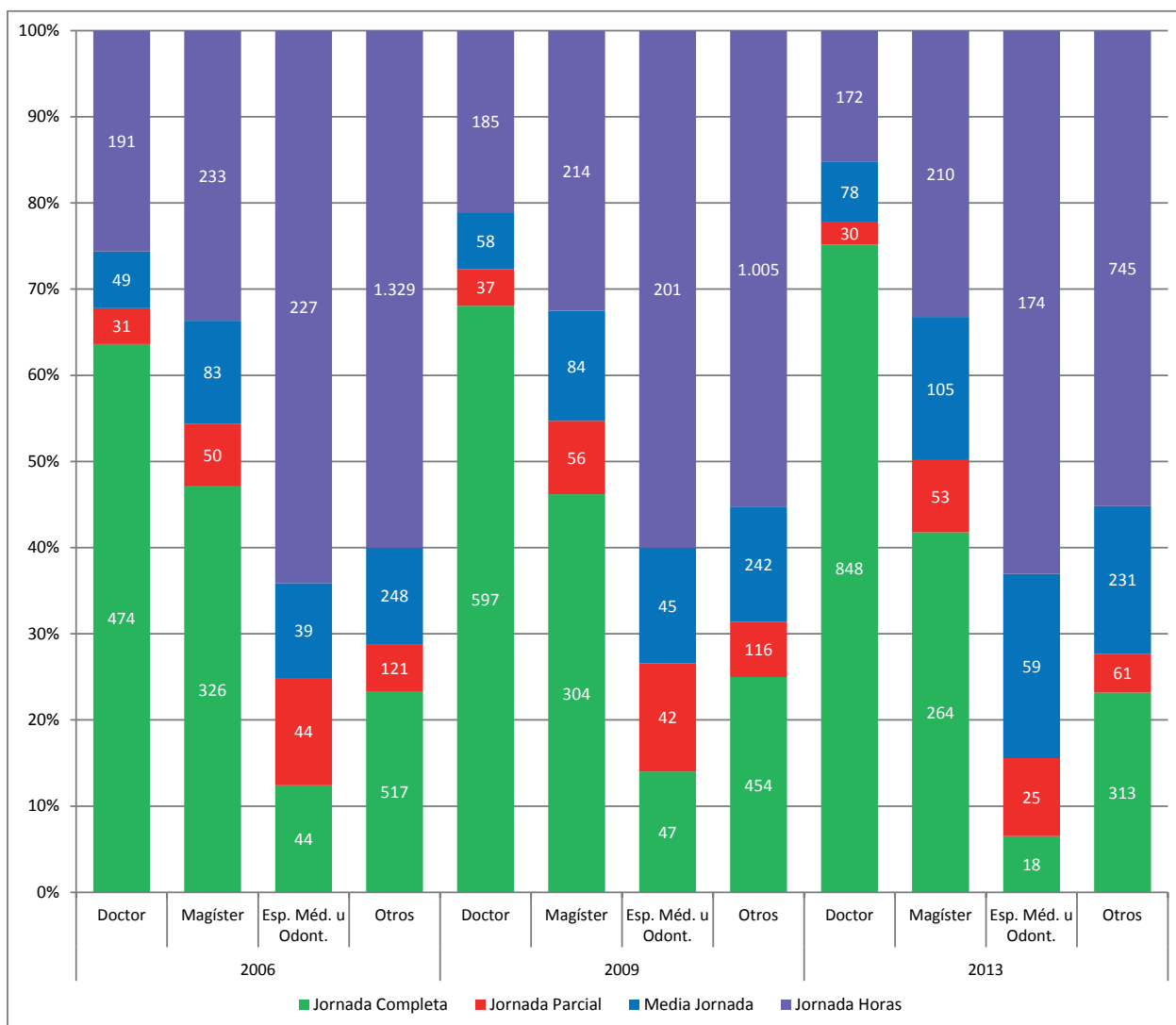
Figura III.3 : Académicos por Grado y Género 2006-2013



Fuente: Sistema AUGÉ – SISPER. Información al 31 de mayo de cada año, considera Estamento Académico y Médico en la calidad jurídica de planta o contrata



Figura III.4: Académicos por Grado y Jornada

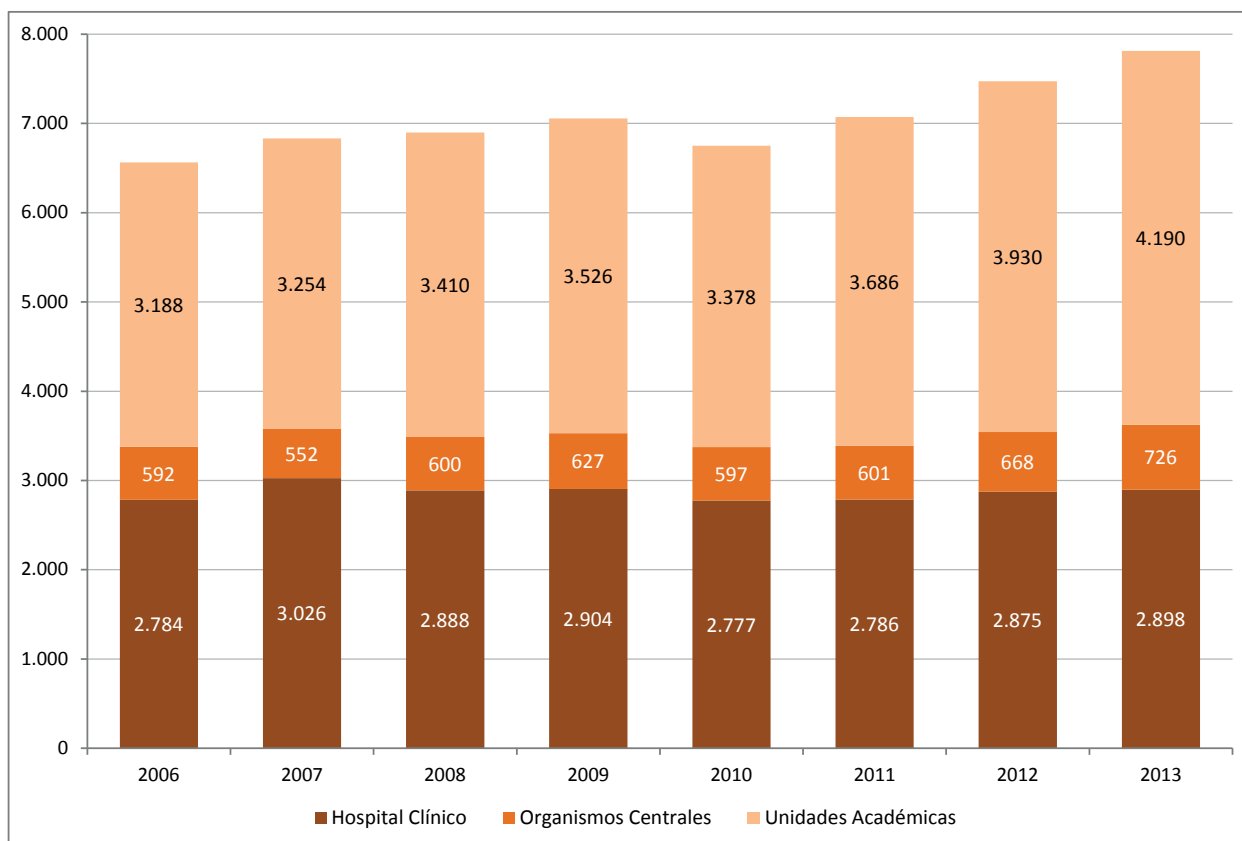


Fuente: Sistema AUGÉ – SISPER. Información al 31 de mayo de cada año, considera Estamento Académico y Médico en la calidad jurídica de planta o contrata



Personal de Colaboración

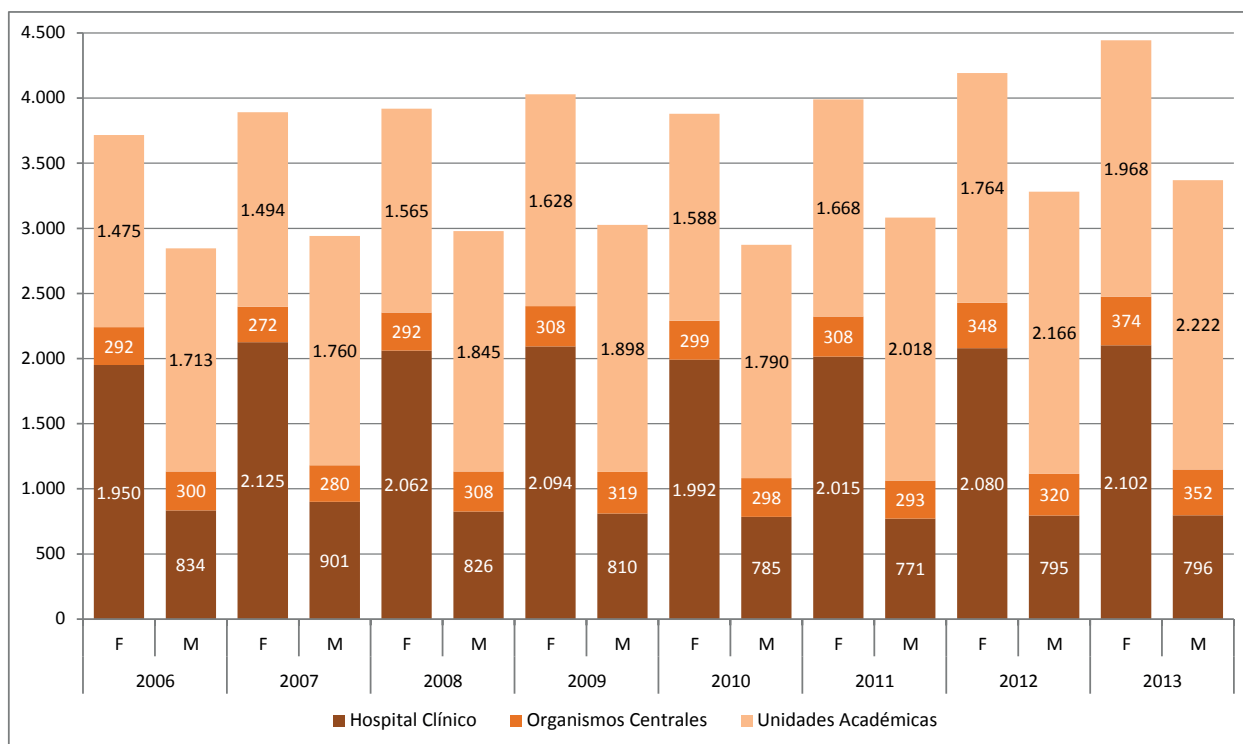
Figura III.5: Personal de Colaboración según organismo 2006-2013



Fuente: Sistema AUGE – SISPER. Información al 31 de diciembre de cada año. Personal de colaboración en la calidad jurídica de planta o contrata



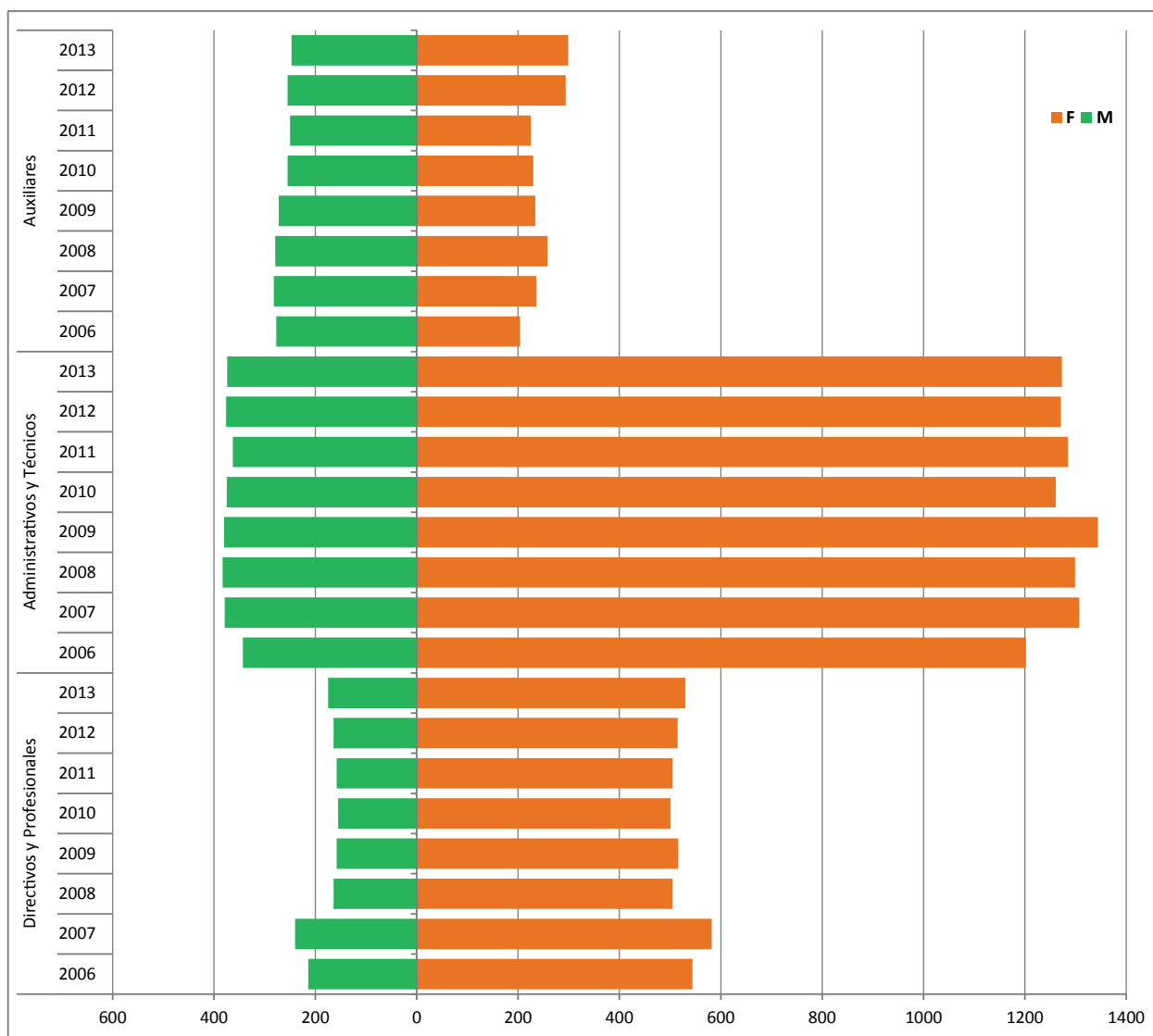
Figura III.6: Personal de Colaboración según organismo 2006-2013



Fuente: Sistema AUGE – SISPER. Información al 31 de diciembre de cada año. Personal de colaboración en la calidad jurídica de planta o contrata



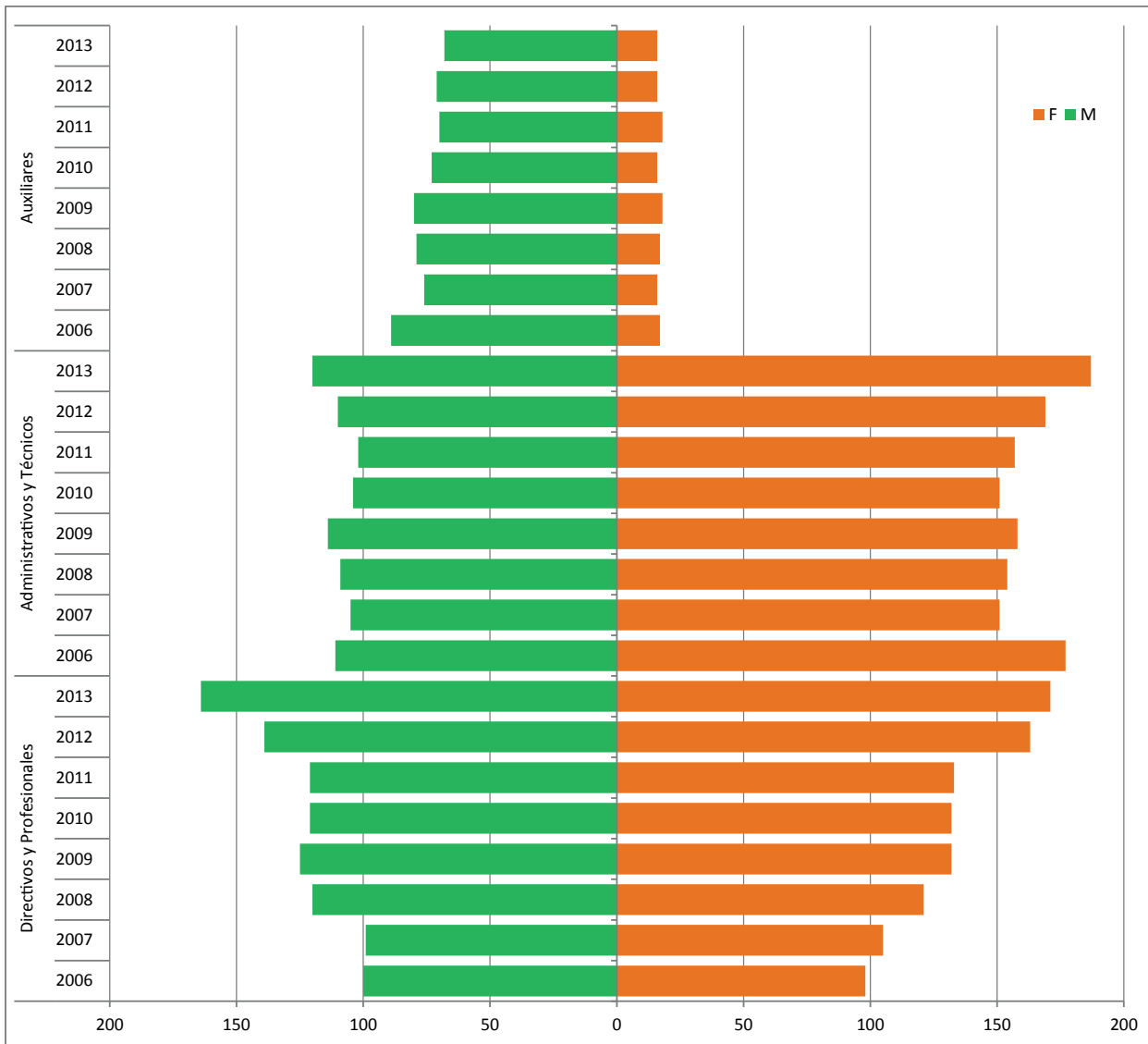
Figura III.7: Distribución del Personal de Colaboración del Hospital Clínico por cargo, género y año



Fuente: Sistema AUGÉ – SISPER. Información al 31 de diciembre de cada año. Personal de colaboración en la calidad jurídica de planta o contrata



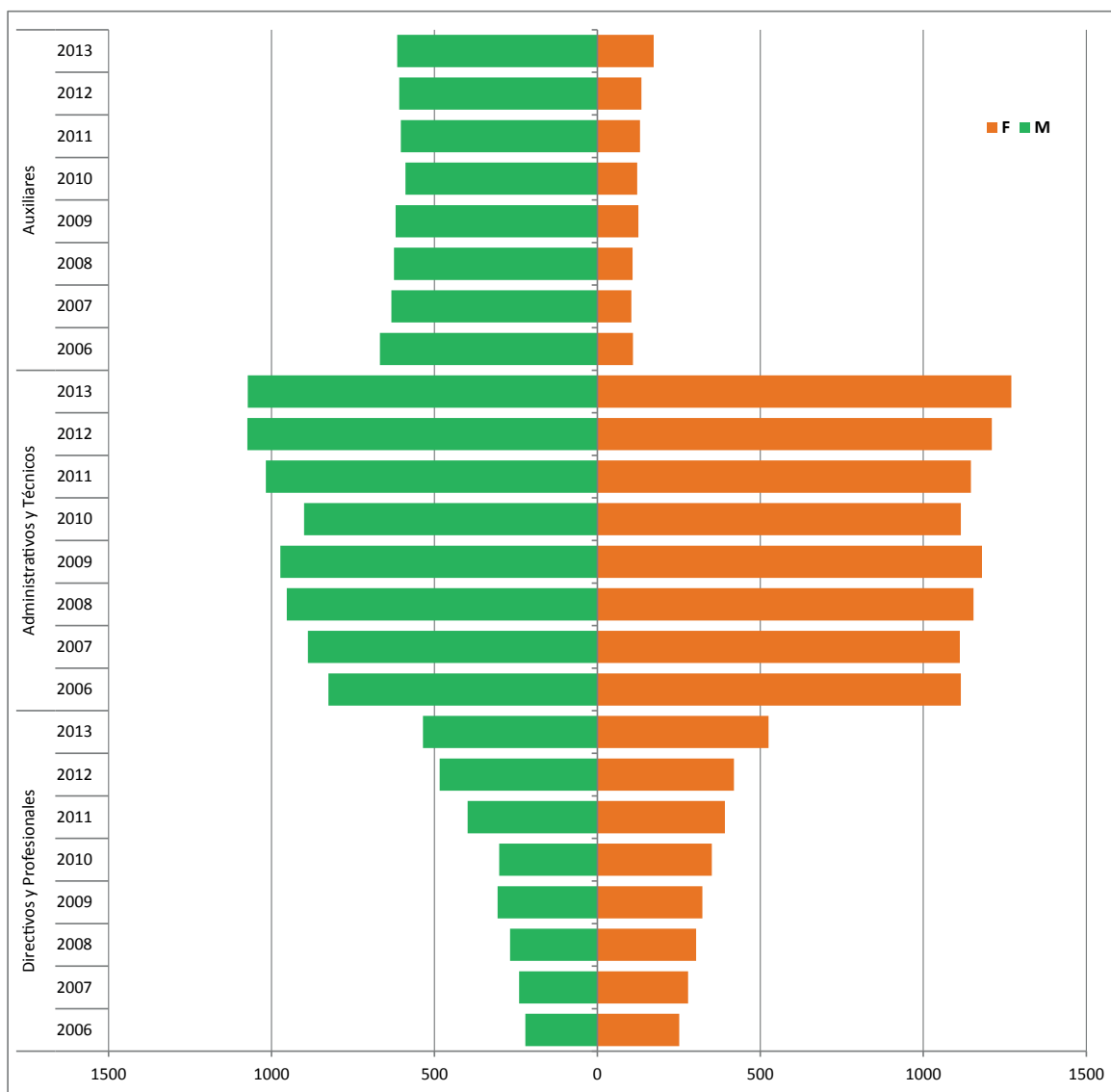
Figura III.8: Distribución del Personal de Colaboración Organismos Centrales por cargo, género y año.



Fuente: Sistema AUGE – SISPER. Información al 31 de diciembre de cada año. Personal de colaboración en la calidad jurídica de planta o contrata



Figura III.9: Distribución del Personal de Colaboración Unidades Académicas por cargo, género y año



Fuente: Sistema AUGE – SISPER. Información al 31 de diciembre de cada año. Personal de colaboración en la calidad jurídica de planta o contrata

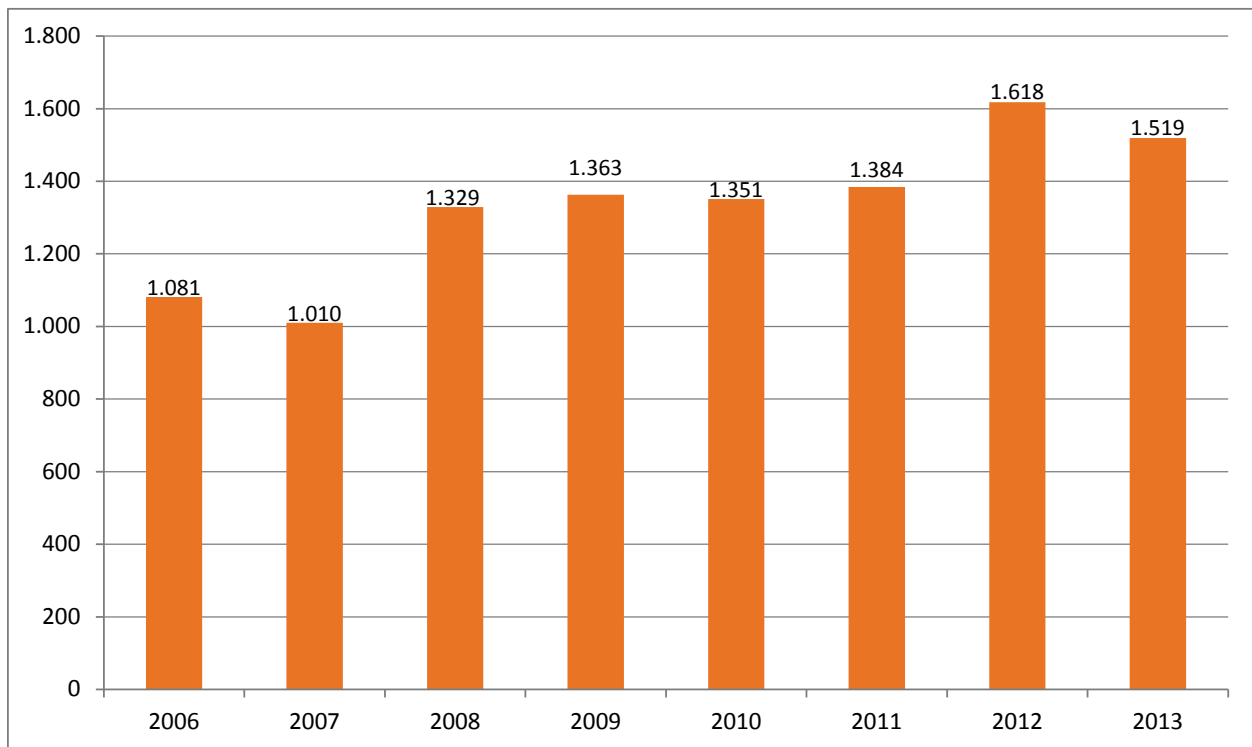


IV. Investigación Científica, Tecnología e Innovación



Publicaciones ISI

Figura IV.1: Publicaciones ISI 2006-2013

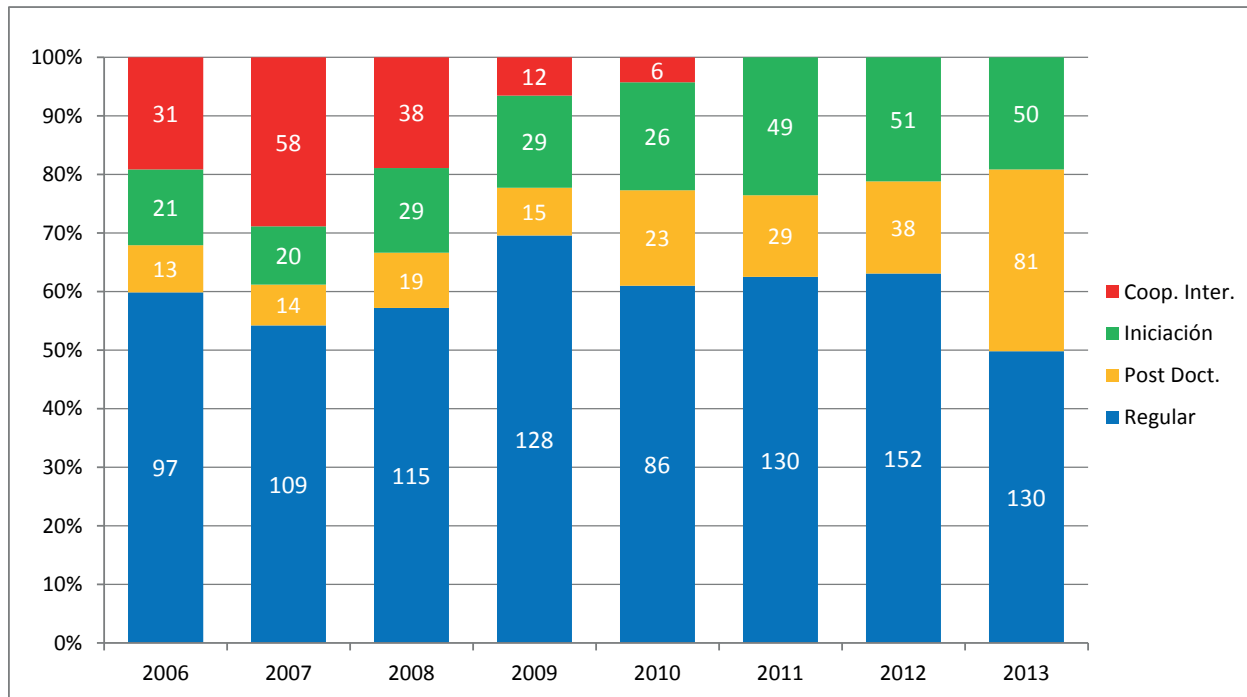


Fuente: Vicerrectoría de Investigación y Desarrollo



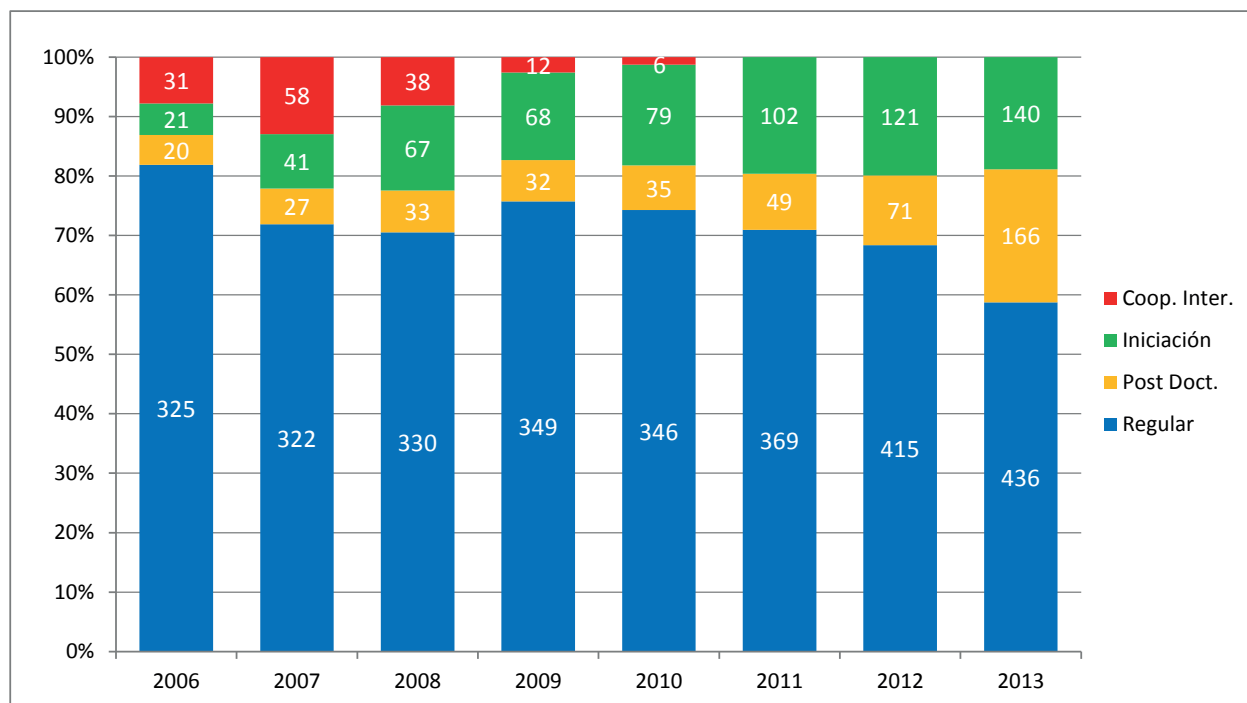
Proyectos FONDECYT

Figura IV.2: Proyectos Fondecyt Adjudicados 2006-2013



Fuente: Vicerrectoría de Investigación y Desarrollo

Figura IV.3: Proyectos Fondecyt Vigentes 2006-2013

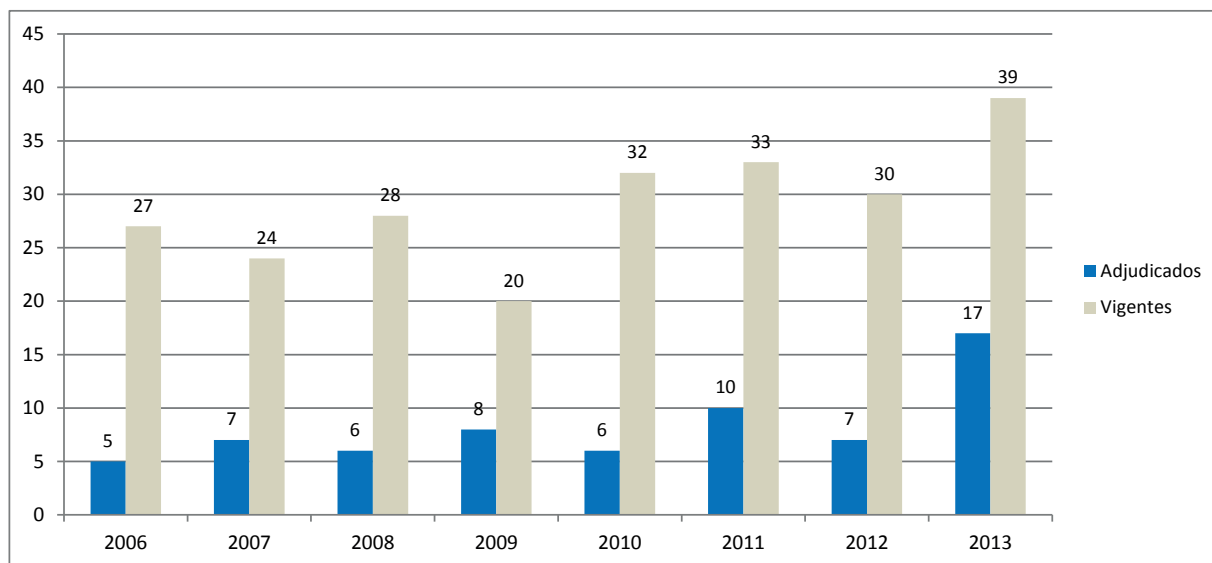


Fuente: Vicerrectoría de Investigación y Desarrollo



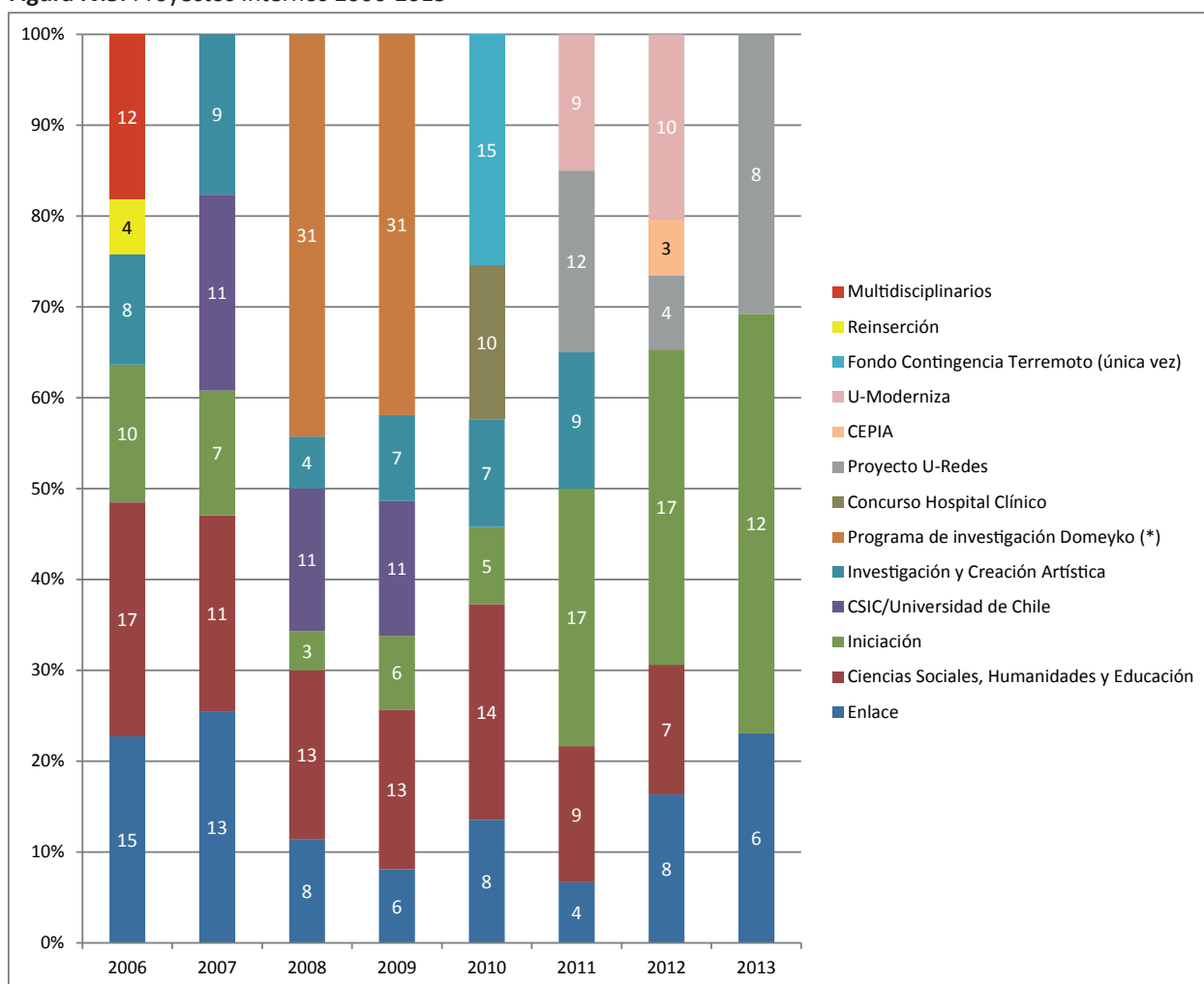
Proyectos FONDEF y Proyectos Internos

Figura IV.4: Proyectos FONDEF adjudicados y vigentes 2006-2013



Fuente: Vicerrectoría de Investigación y Desarrollo

Figura IV.5: Proyectos Internos 2006-2013

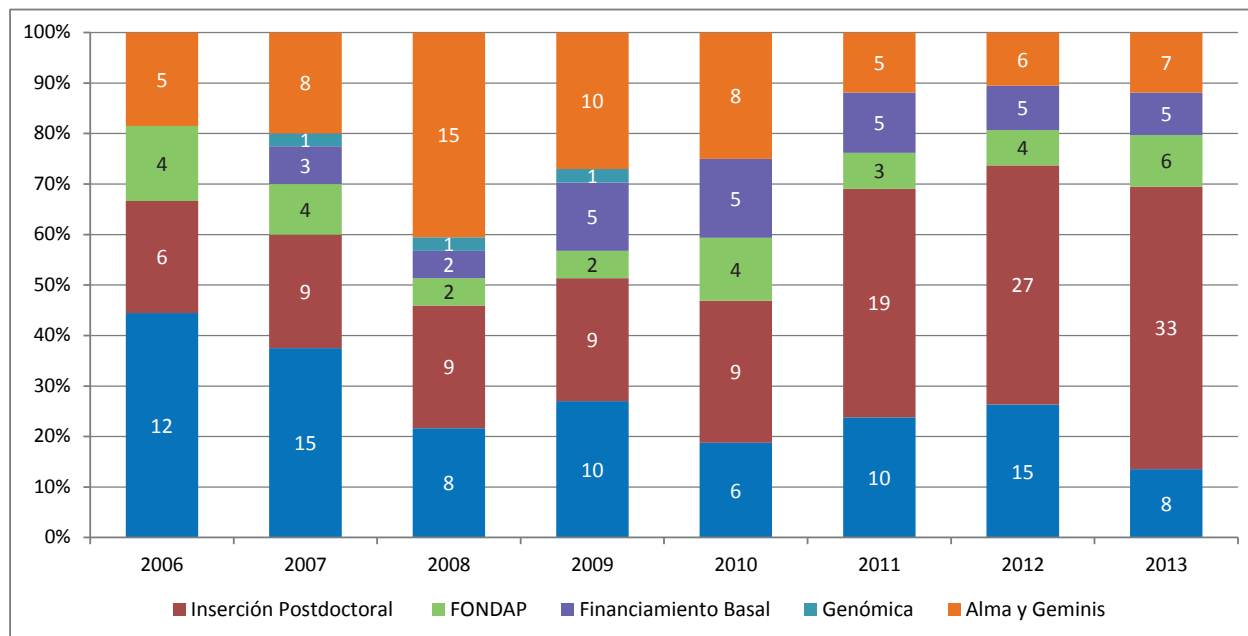


Fuente: Vicerrectoría de Investigación y Desarrollo



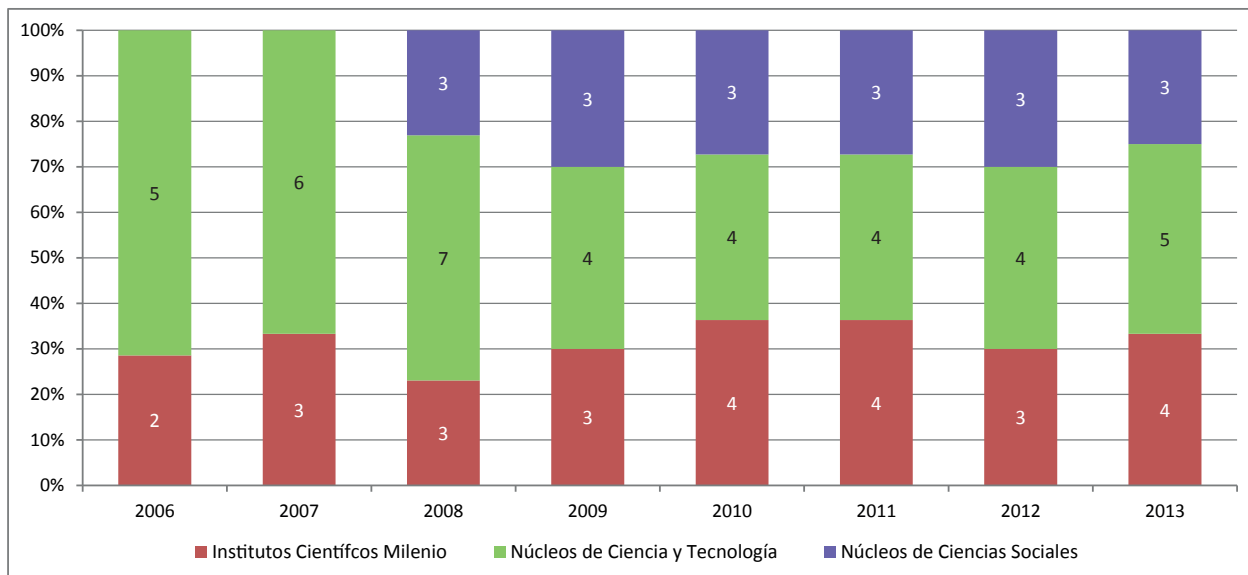
Proyectos desarrollados con otras fuentes de financiamiento

Figura IV.6: Otras fuentes de financiamiento 2006-2013



Fuente: Vicerrectoría de Investigación y Desarrollo

Figura IV.7: Iniciativa Científica Milenio 2006-2013

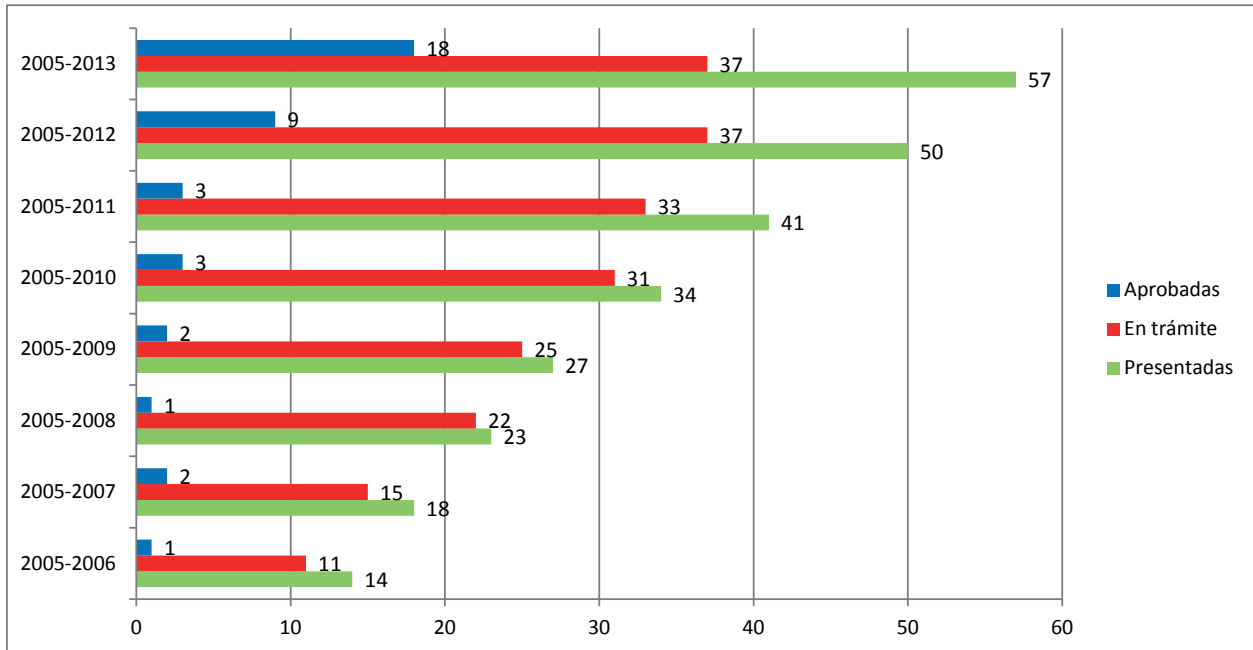


Fuente: Vicerrectoría de Investigación y Desarrollo



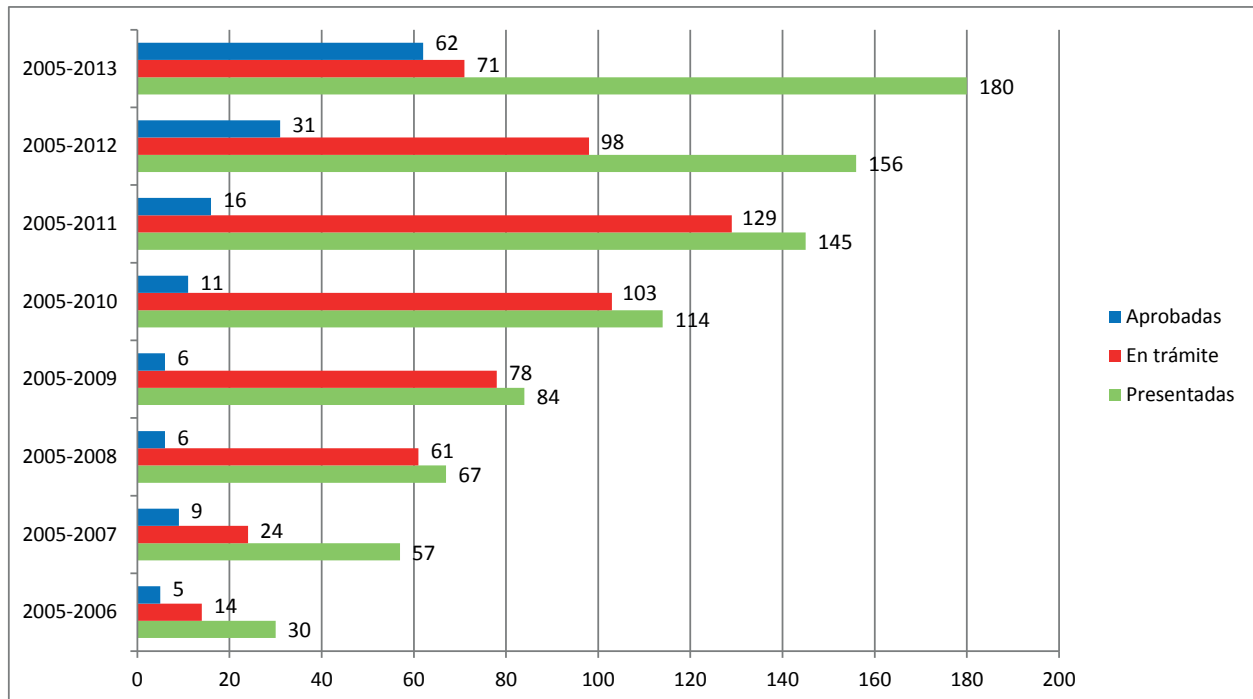
Patentes

Figura IV.8: Patentes Nacionales



Fuente: Vicerrectoría de Investigación y Desarrollo

Figura IV.9: Patentes en el extranjero



Fuente: Vicerrectoría de Investigación y Desarrollo



V. Aseguramiento de Calidad

Acreditación Institucional

Tabla V.1: Áreas de acreditación

Áreas Acreditación	Fecha de Inicio	Fecha Término	Años de Acreditación
Gestión Institucional	21 de Diciembre 2011	21 de Diciembre 2018	7 años
Docencia de Pregrado			
Docencia de Postgrado			
Investigación			
Vinculación con el Medio			

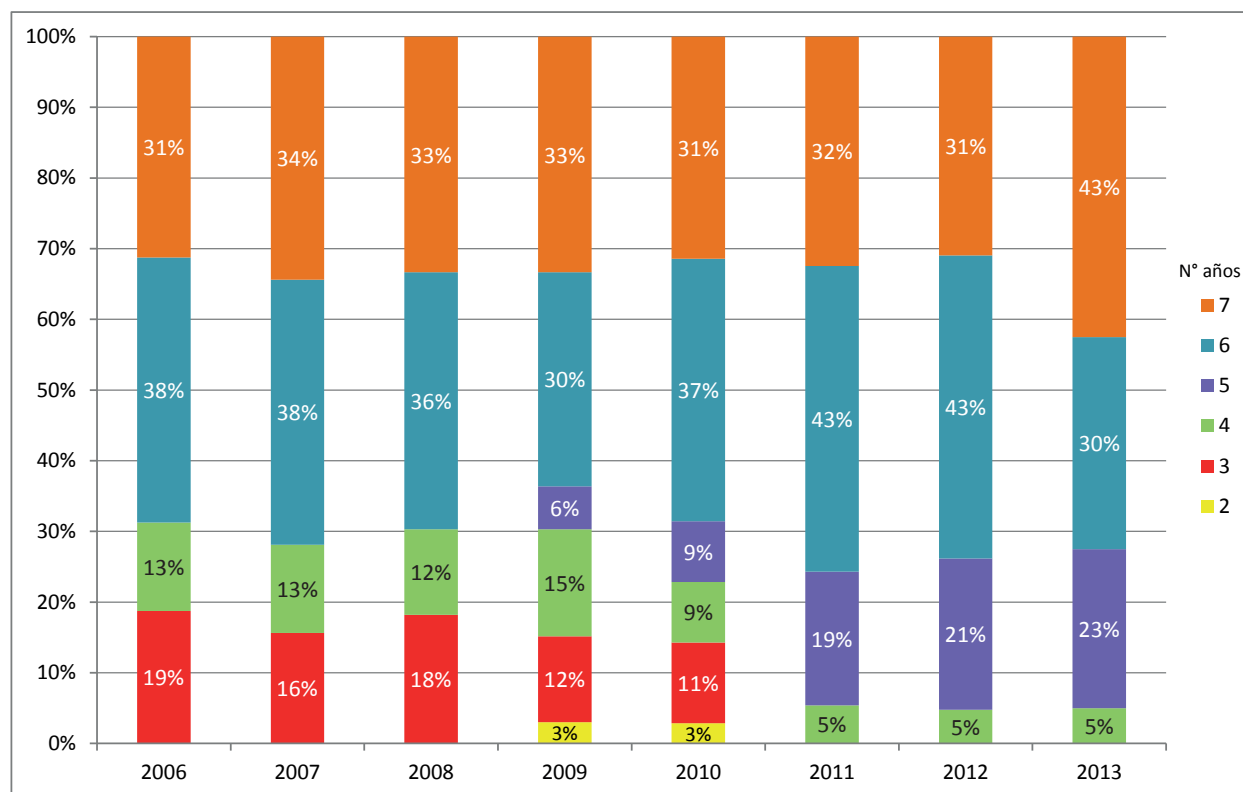


Fuente: Unidad de Autoevaluación, Acreditación y Calidad, Vicerrectoría de Asuntos Académicos.



Acreditación de programas de Pregrado

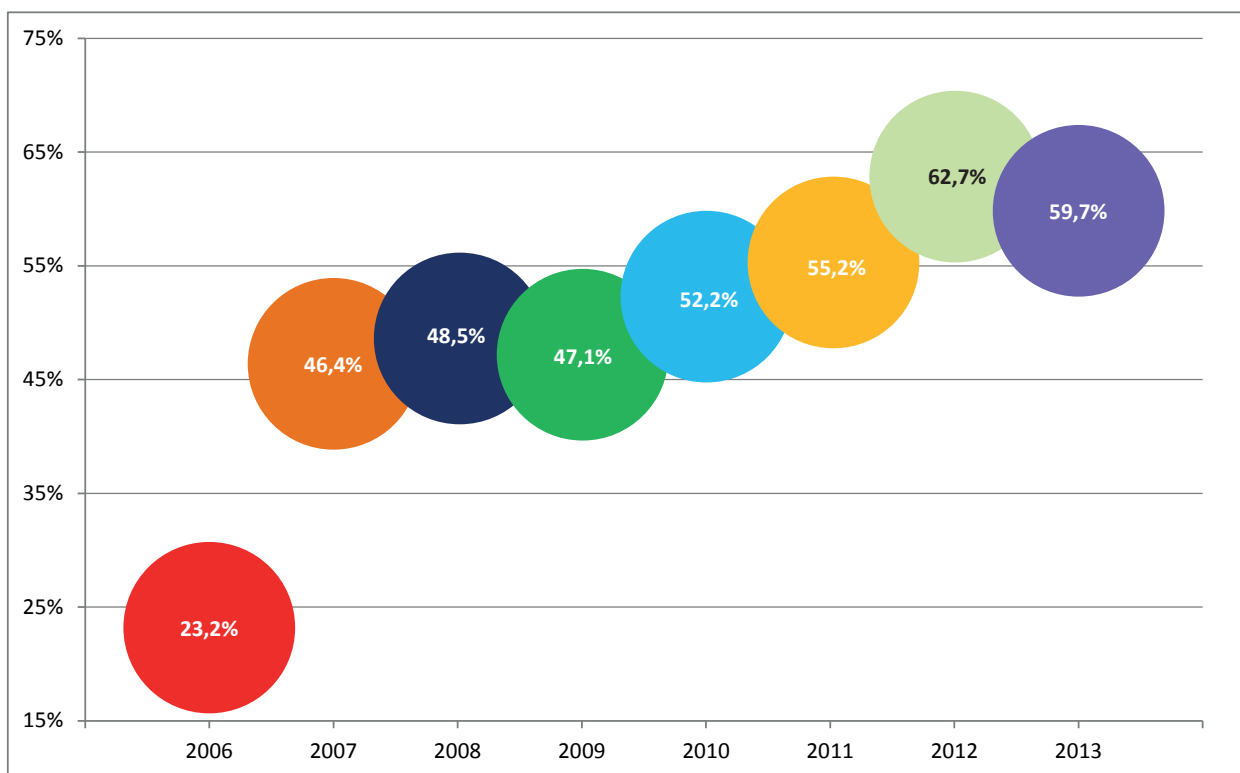
Figura V. 1: Porcentaje de los programas de Pregrado acreditados por cantidad de años



Fuente: Unidad de Autoevaluación, Acreditación y Calidad, Vicerrectoría de Asuntos Académicos



Figura V. 2: Porcentaje de los programas de Pregrado Acreditados sobre el total de programas vigentes

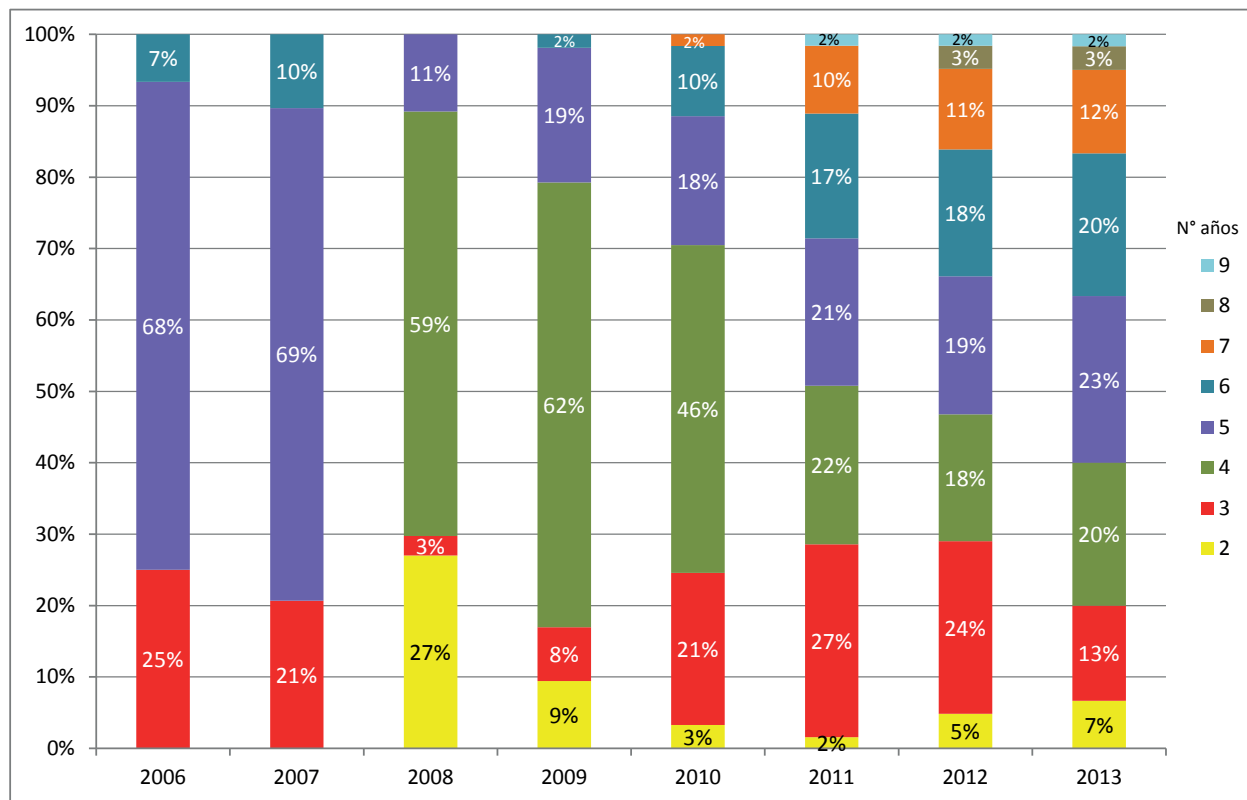


Fuente: Unidad de Autoevaluación, Acreditación y Calidad, Vicerrectoría de Asuntos Académicos



Acreditación de programas de Postgrado

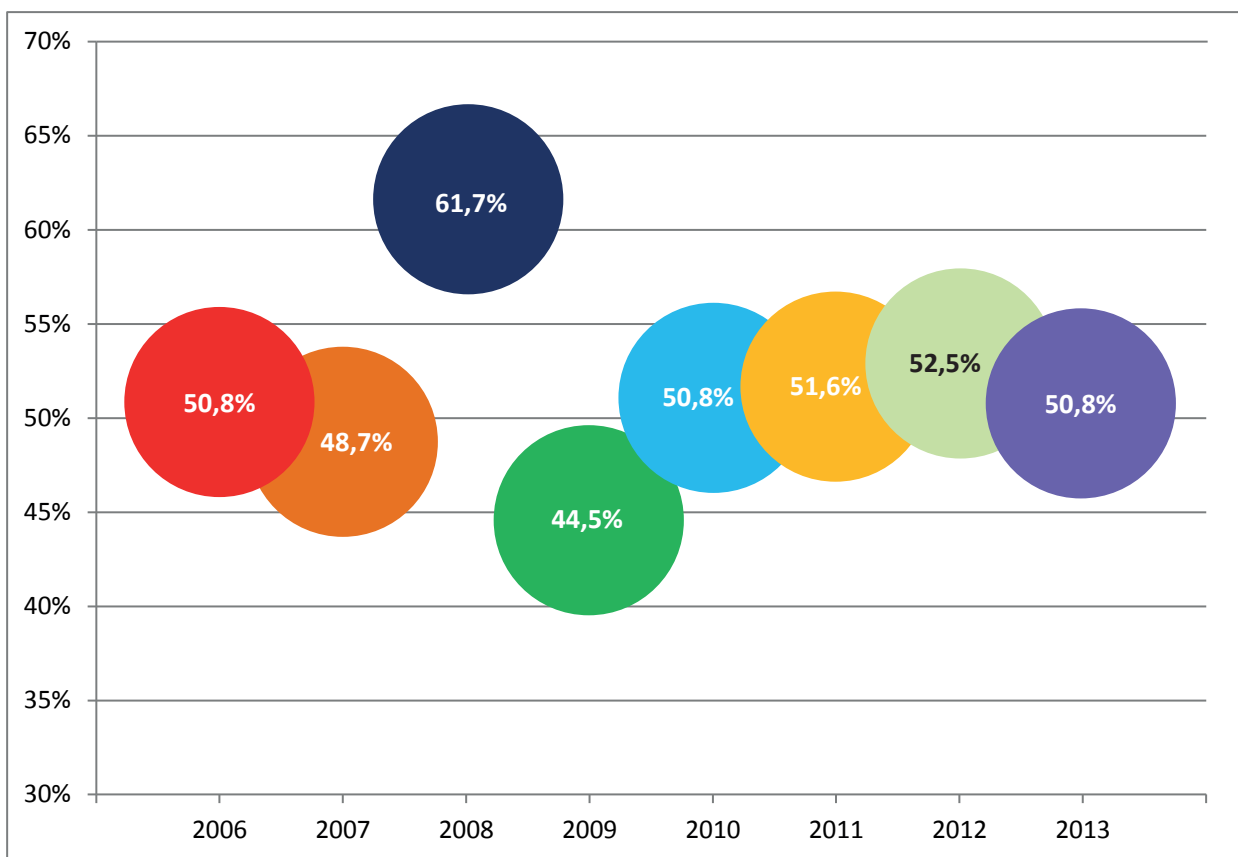
Figura V. 3: Porcentaje de los programas de Magíster acreditados por cantidad de años



Fuente: Departamento de Postgrado y Postítulo, Vicerrectoría de Asuntos Académicos



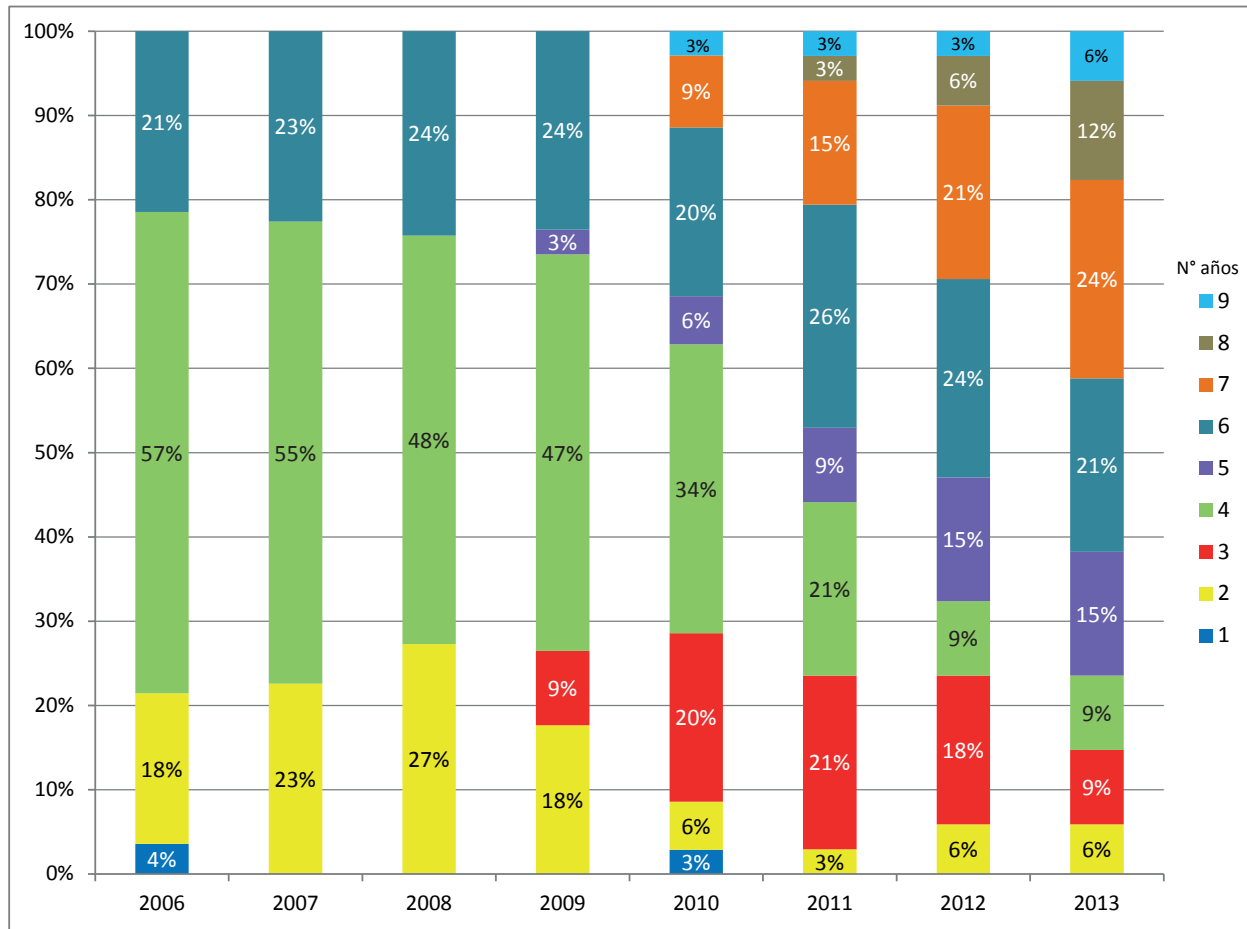
Figura V. 4: Porcentaje de Programas de Magíster Acreditados sobre el total de programas vigentes



Fuente: Departamento de Postgrado y Postítulo, Vicerrectoría de Asuntos Académicos



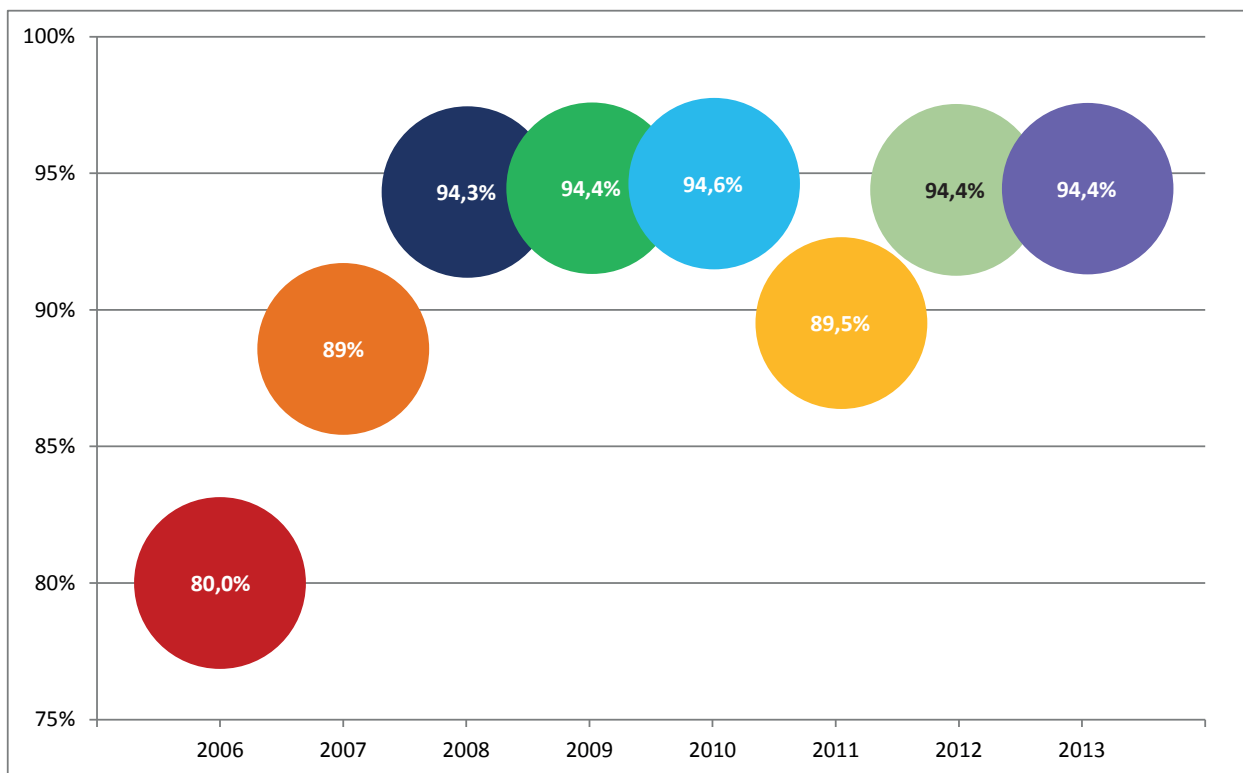
Figura V. 5: Porcentaje de los programas de Doctorado acreditados por cantidad de años



Fuente: Departamento de Postgrado y Postítulo, Vicerrectoría de Asuntos Académicos



Figura V. 6: Porcentaje de Programas de Doctorado Acreditados sobre el total de programas vigentes



Fuente: Departamento de Postgrado y Postítulo, Vicerrectoría de Asuntos Académicos

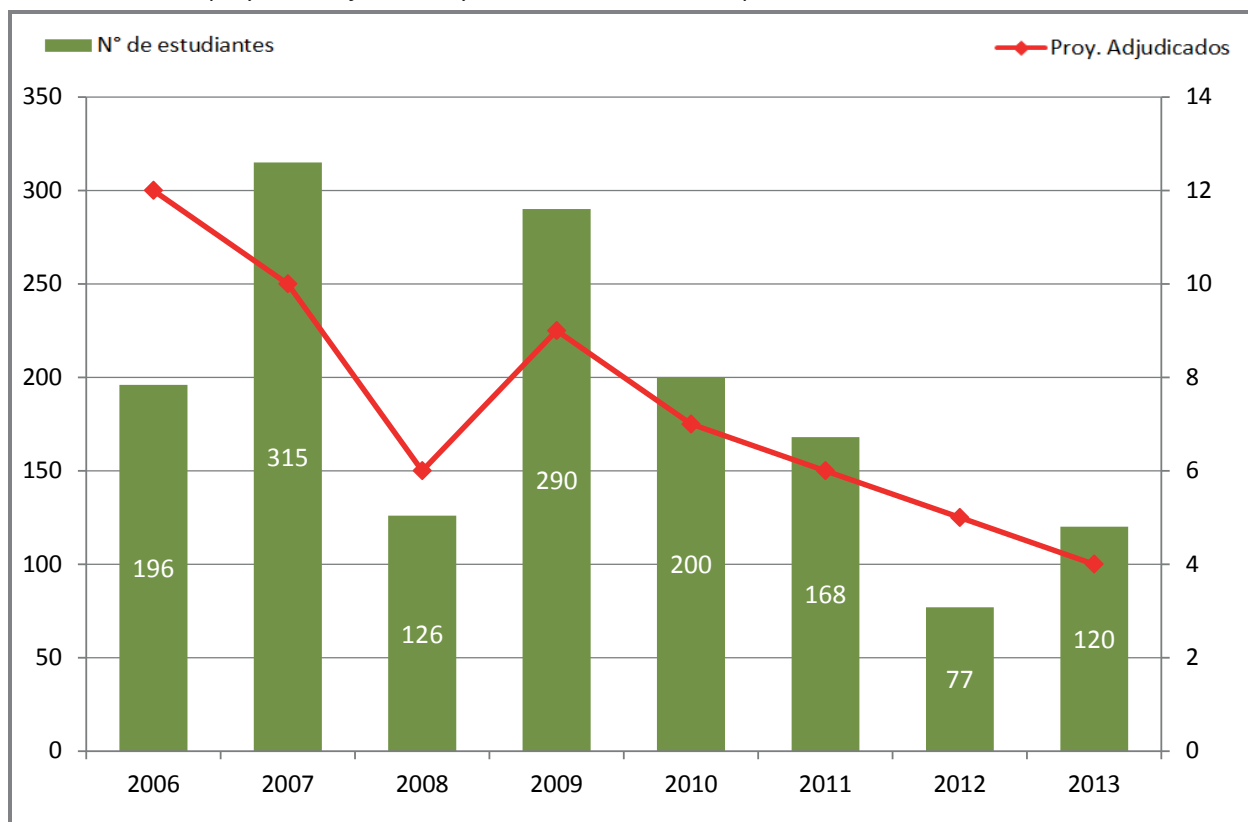


VI. Proyectos Institucionales



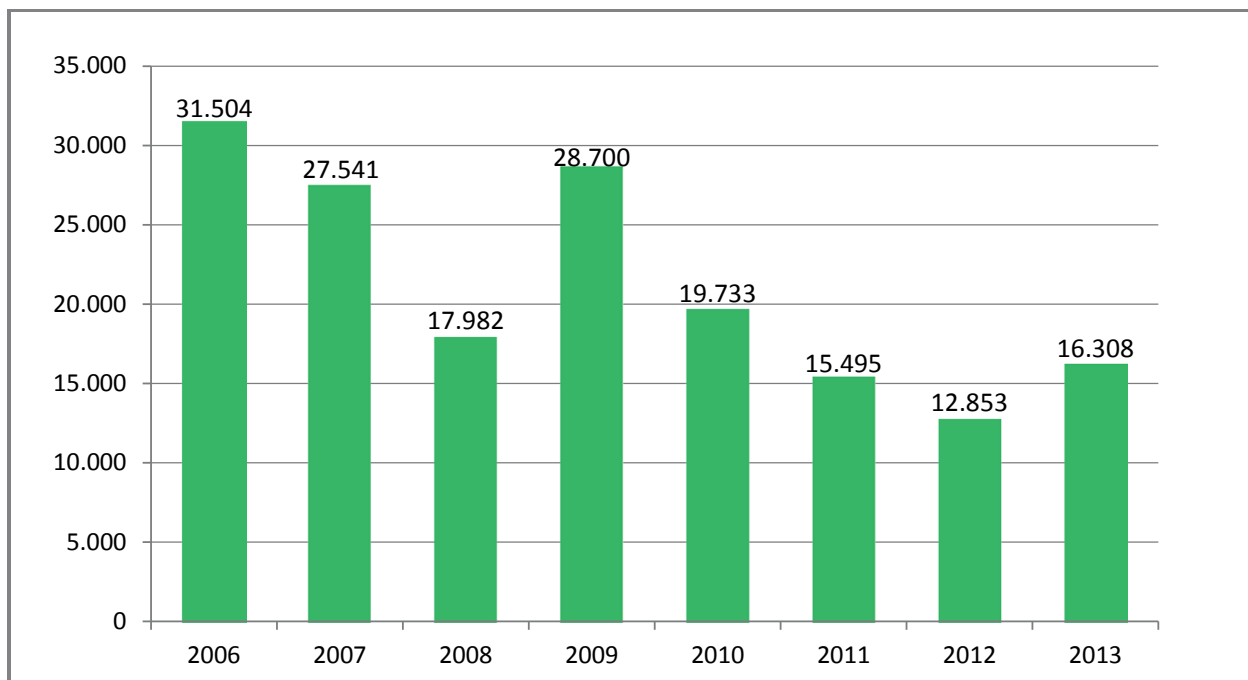
Proyectos con Financiamiento FDI

Figura VI.1: Proyectos Fondo de Desarrollo Institucional (FDI); Línea de Emprendimiento Estudiantil
N° de proyectos Adjudicados y N° de Estudiantes Participantes



Fuente: Dirección de Bienestar Estudiantil

Figura VI.2: Montos Asignados a Proyectos Fondo de Desarrollo Institucional (FDI); Línea de Emprendimiento Estudiantil

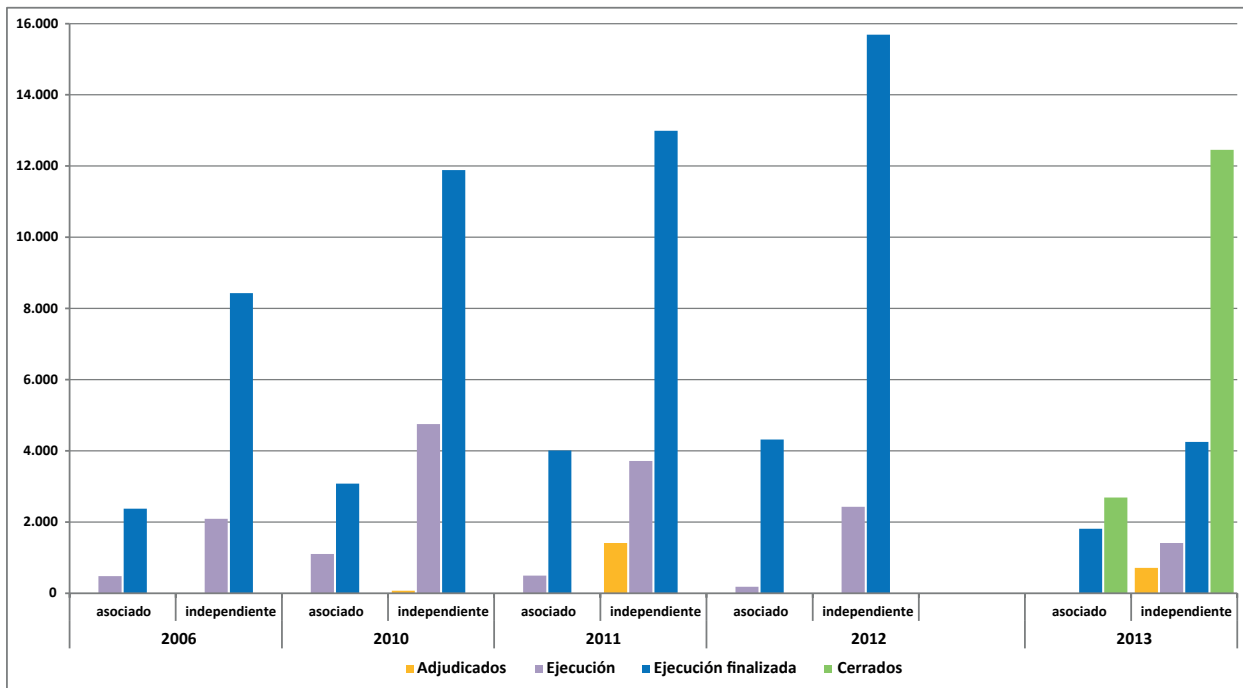


Fuente: Dirección de Bienestar Estudiantil



Proyectos con Financiamiento MECESUP

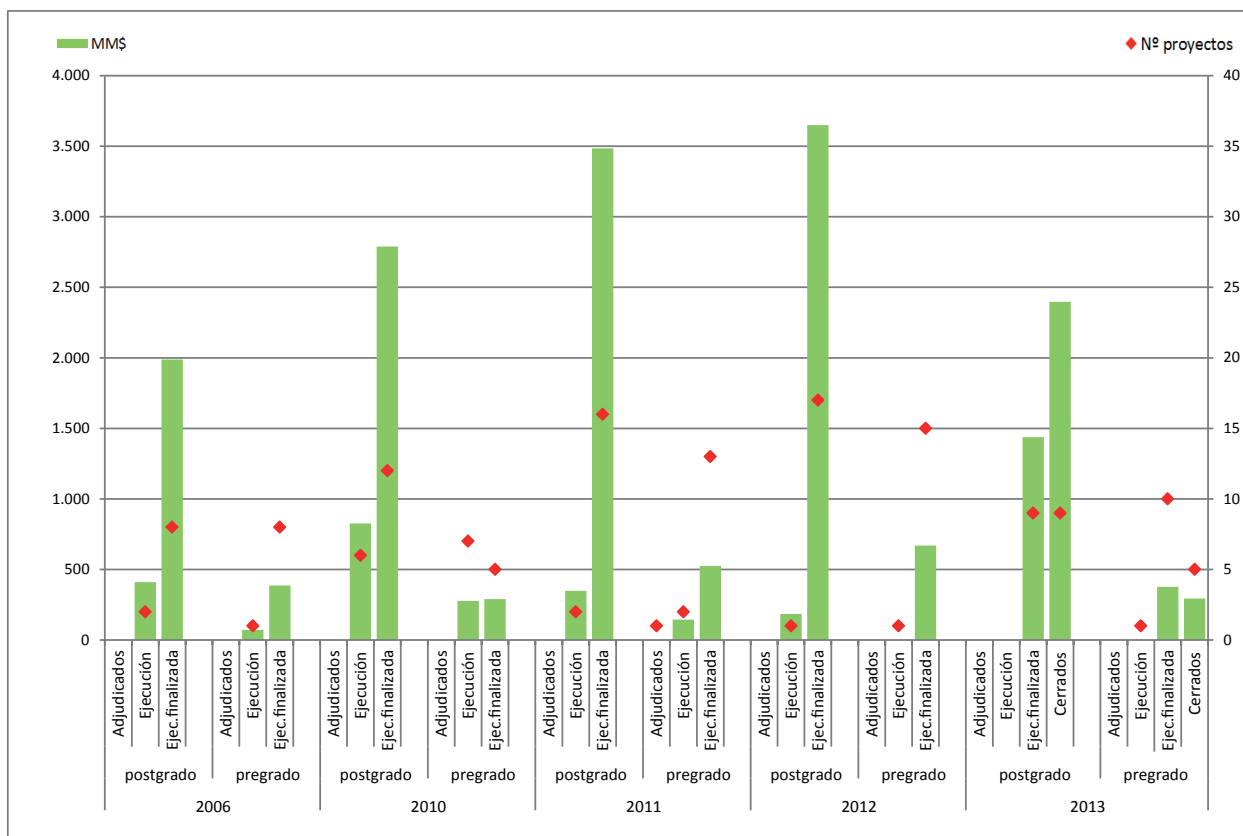
Figura VI.3: Montos de Proyectos con Financiamiento MECESUP por tipo y año (MM\$)



Fuente: Unidad de Análisis Institucional y Proyectos, Vicerrectoría de Asuntos Económicos y Gestión Institucional



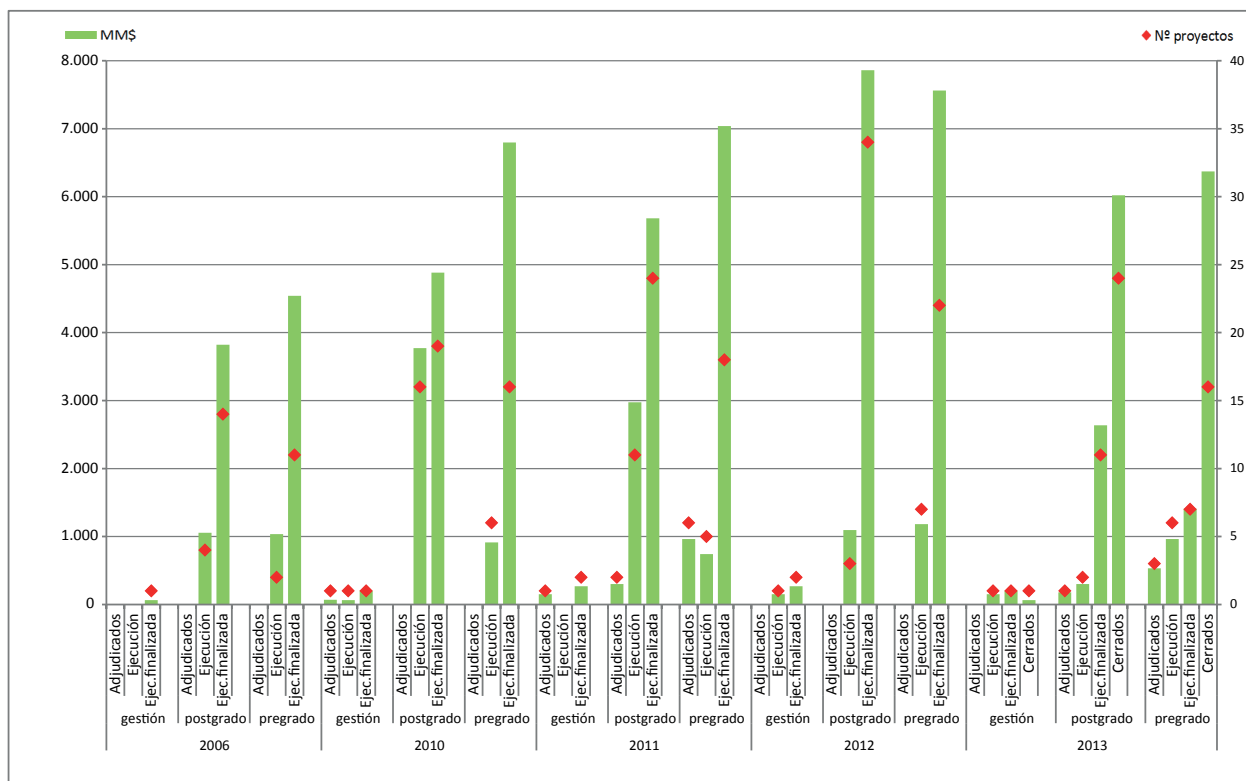
Figura VI. 4: Proyectos con Financiamiento MECESUP -Asociados con otras Universidades



Fuente: Unidad de Análisis Institucional y Proyectos, Vicerrectoría de Asuntos Económicos y Gestión Institucional



Figura VI. 5: Proyectos con Financiamiento MECESUP - Propios



Fuente: Unidad de Análisis Institucional y Proyectos, Vicerrectoría de Asuntos Económicos y Gestión Institucional



Tabla VI.1: Otros proyectos con Financiamiento MECESUP

Año de Inicio	Nombre Proyecto	Presupuesto MECESUP (MM\$)	Presupuesto Contraparte (MM\$)	"Recursos Totales (MM\$)"
2008	Plan de Modernización de la Gestión Institucional de la Universidad de Chile	3.395	445	3.840
2010	Revitalización de las Humanidades, Artes, Ciencias Sociales y Ciencias de la Comunicación en la Universidad de Chile. Un proyecto para Chile	25.000	15.360	40.360
2012	Programa de nivelación de competencias asociado al Sistema de Ingreso Prioritario de Equidad Educativa de la Universidad de Chile	41	4	45
2013	De la acción tutorial al aprendizaje autónomo. Implementación de estrategias para el desarrollo integral de los y las estudiantes de primer año de la Universidad de Chile	160	10	170
2012	Profundización de la Equidad Educativa en la Universidad de Chile	769	-	769
2013	Fondo de Fortalecimiento CRUCH: Profundización de la equidad educativa en la Universidad de Chile: foco en la calidad de vida y aprendizaje de los estudiantes	1.832	-	1.832
2012	Primera Fase de Implementación Proyecto Institucional de Educación de la Universidad de Chile: Formando Profesores para Chile	1.300	701	2.001
2012	Fondo Basal por desempeño: Hacia una cultura de indicadores de desempeño en Educación Superior	802	-	802
2013		1.149	-	1.149
2013	Fortalecimiento de la Innovación Basada en Ciencia-Universidad de Chile	2.499	450	2.949
2010	Reparación y rehabilitación salas de clases y laboratorios, Universidad de Chile	632	717	1.349
2011	Recuperación y rehabilitación del Palacio Matte	186	132	318
2011	Reparaciones post-terremoto Infraestructura deportiva Campus Sur, Universidad de Chile	188	53	241
2011	U Chile - INTA: Reparación y rehabilitación de espacios físicos dañados por terremoto, Febrero 2010.	120	12	132

Fuente: Unidad de Análisis Institucional y Proyectos, Vicerrectoría de Asuntos Económicos y Gestión Institucional

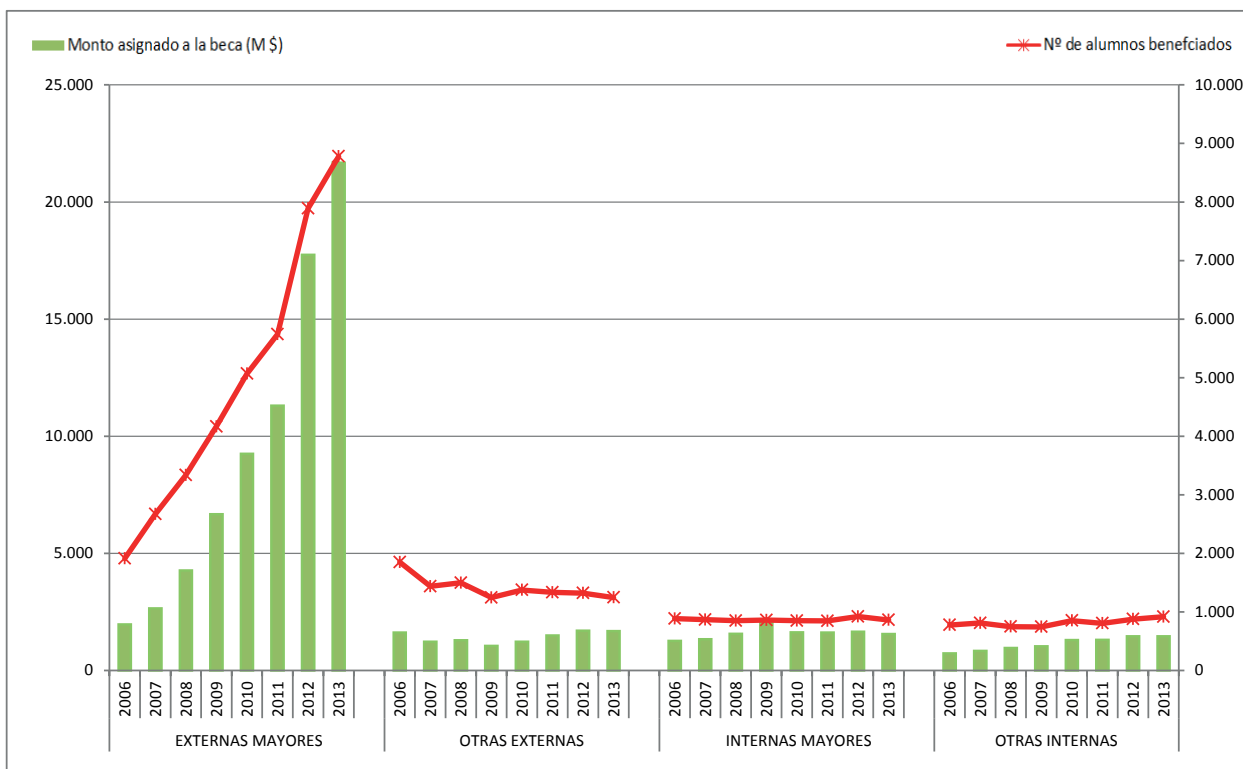


VII. Servicios Estudiantiles



N° de estudiantes y montos asociados a estudiantes con Becas

Figura VII.1: Distribución de Becas Internas y Externas - Montos y Beneficiados (Montos en MM\$ y N° de beneficiados)



Fuente: Dirección de Bienestar Estudiantil, Vicerrectoría de Asuntos Académicos
Dirección de Finanzas y Administración Patrimonial, Vicerrectoría de Asuntos Económicos y Gestión Institucional

Tabla VII.1: Agrupación por tipo de Becas.

Becas Externas		Becas Internas	
Externas Mayores	Otras Externas	Internas Mayores	Otras Internas
Bicentenario	Juan Gómez Millas	Universidad de Chile	Andrés Bello
Excelencia ⁴	Estudiantes Destacados que Ingresan a Pedagogía	Interno de Medicina	Pablo Neruda
	Hijos de Profesionales de la Educación		Complemento Juan Gómez Millas ¹
	Vocación Profesor ²		Hijos de Funcionarios
	Juan Gómez Millas para Estudiantes Extranjeros ³		Excelencia Deportiva
	Puntaje PSU ⁴		Internos Odontología
	Ley 19.992 (Informe Valech) ⁵		Financiadas por organismos
	Traspaso Beneficio Educacional Ley 19.992 ⁴		
	Informe Rettig de Reparación ⁴		
	Chaitén ⁵		

¹ Sólo se asignó para el año 2006

² A partir del año 2011

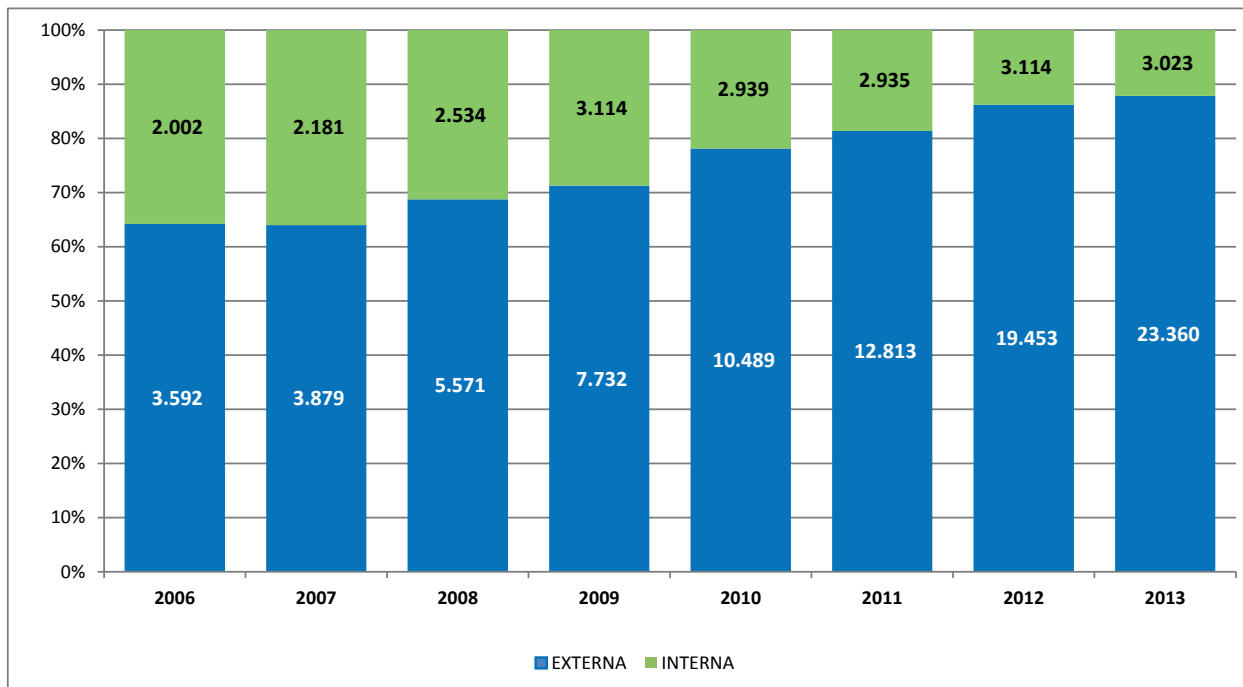
³ Se asignó sólo hasta el 2008

⁴ A partir del 2007

⁵ A partir del 2008

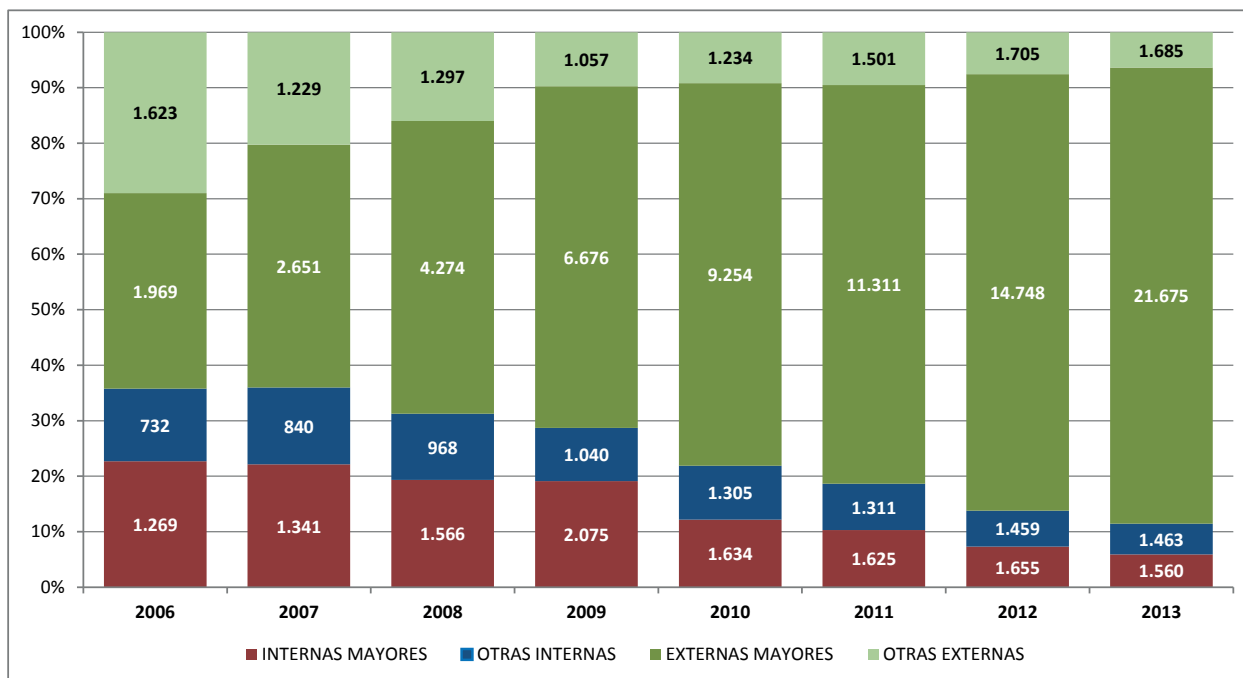


Figura VII.2: Becas de Financiamiento Interno y Externo. Montos en MM\$



Fuente: Dirección de Bienestar Estudiantil, Vicerrectoría de Asuntos Académicos
 Dirección de Finanzas y Administración Patrimonial, Vicerrectoría de Asuntos Económicos y Gestión Institucional

Figura VII.3: Asignación a Becas Internas y Externas por año. Montos en MM\$.



Fuente: Dirección de Bienestar Estudiantil, Vicerrectoría de Asuntos Académicos
 Dirección de Finanzas y Administración Patrimonial, Vicerrectoría de Asuntos Económicos y Gestión Institucional

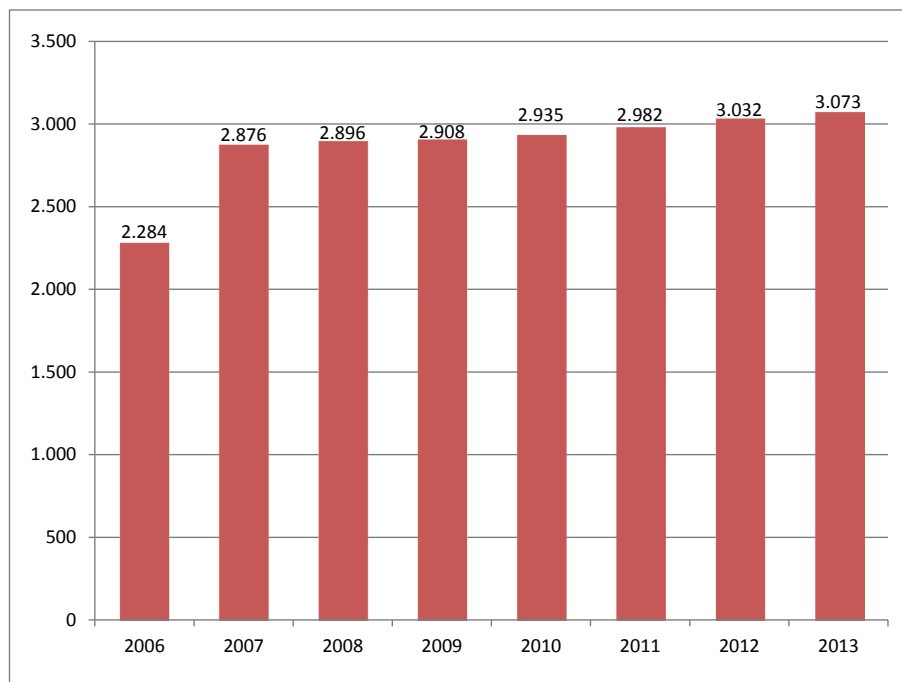


VIII. Bibliotecas e Infraestructura



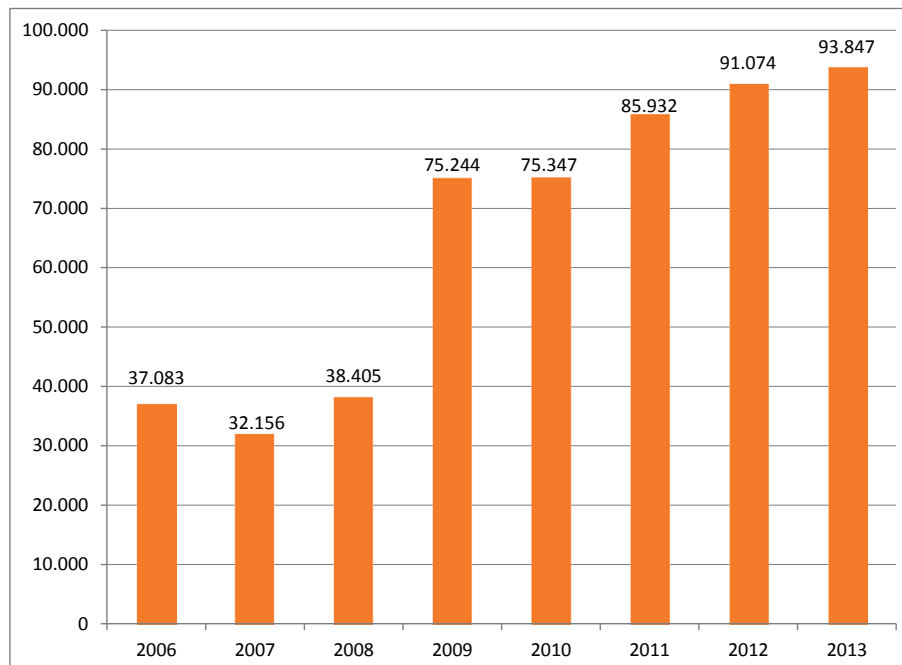
Bibliotecas y Recursos de la Información

Figura VIII.1: Número de Volúmenes por Año (en miles)



Fuente: Sistema de Servicios de Información y Bibliotecas, Vicerrectoría de Asuntos Académicos y Gestión Institucional

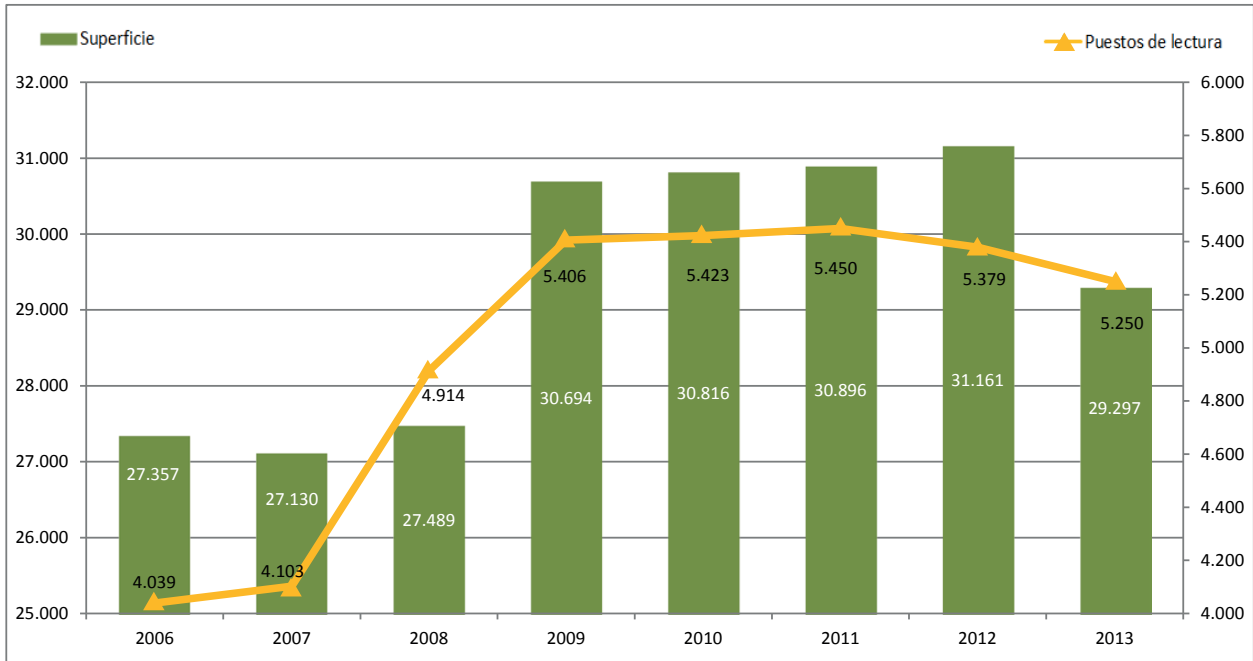
Figura VIII.2: Número de Revistas Suscritas por Año



Fuente: Sistema de Servicios de Información y Bibliotecas, Vicerrectoría de Asuntos Académicos y Gestión Institucional

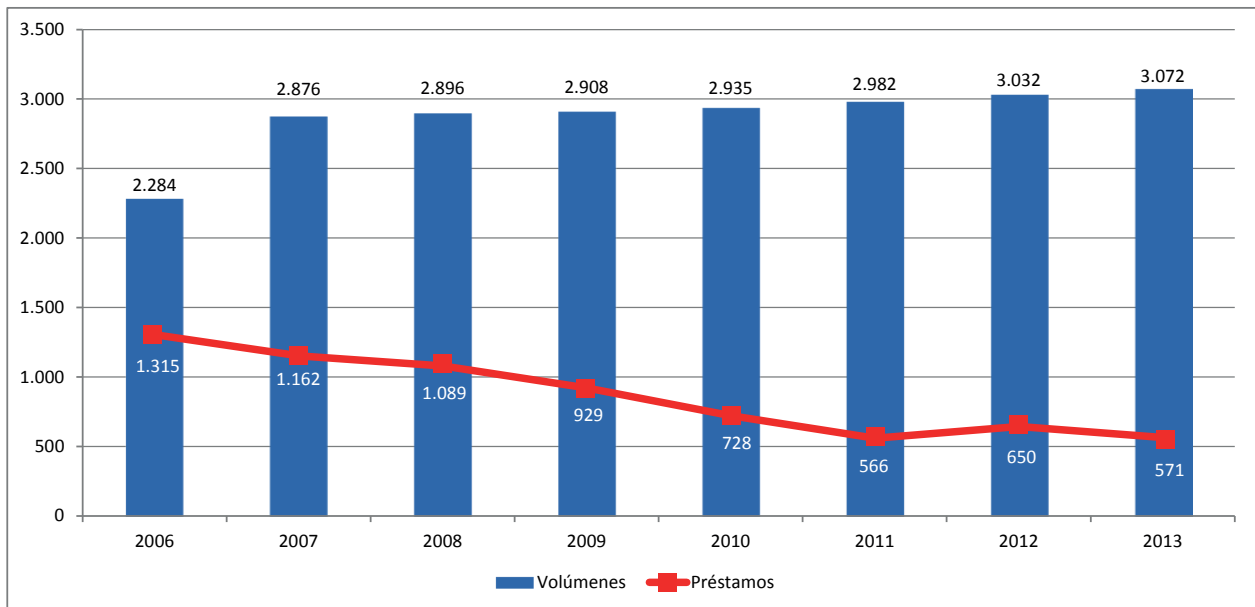


Figura VIII.3: Bibliotecas: Espacios destinados (m²) y Número de Puestos de Lectura



Fuente: Sistema de Servicios de Información y Bibliotecas, Vicerrectoría de Asuntos Académicos y Gestión Institucional

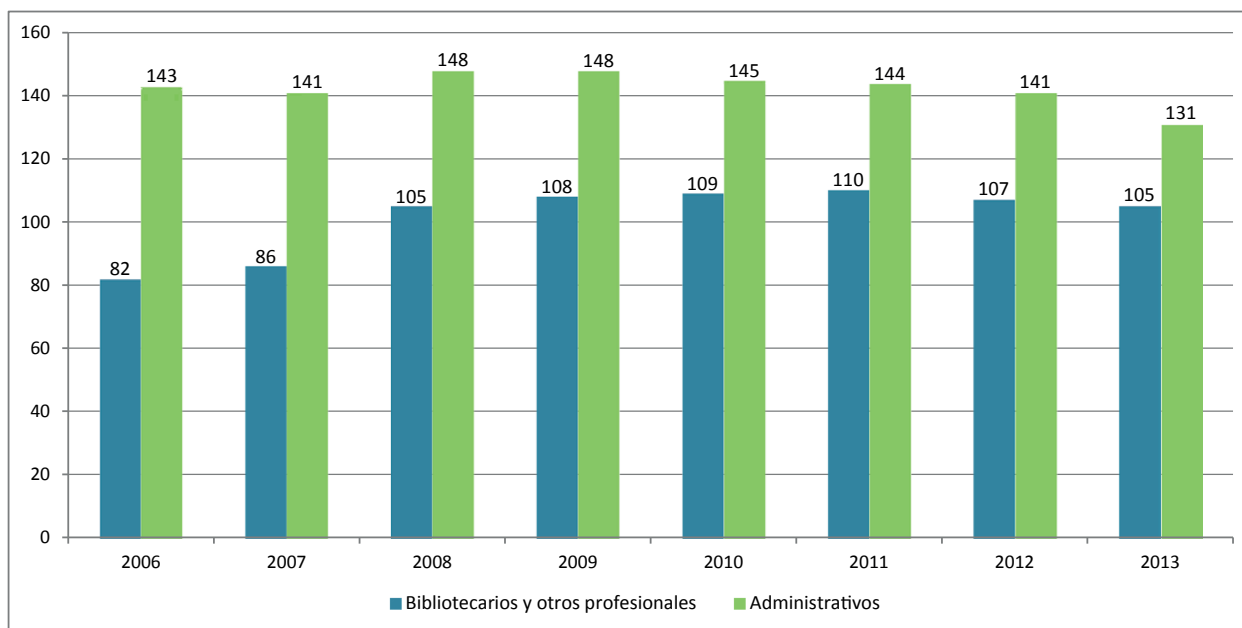
Figura VIII.4: Préstamos y Volúmenes de Biblioteca (en miles)



Fuente: Sistema de Servicios de Información y Bibliotecas, Vicerrectoría de Asuntos Académicos y Gestión Institucional



Figura VIII.5: Número de Bibliotecarios, Otros Profesionales y Administrativos



Fuente: Sistema de Servicios de Información y Bibliotecas, Vicerrectoría de Asuntos Académicos y Gestión Institucional



Infraestructura

La mayor y más moderna infraestructura universitaria del país

OBRAS EJECUTADAS


- Proyecto de Concentración. Facultad de Ciencias Químicas y Farmacéuticas. 10.250 m².
- Edificio de los Presidentes. Facultad de Derecho. 7.500 m² repartidos en cinco pisos y tres subterráneos.
- Remodelación Biblioteca , Edificio Biblioteca. Facultad de Economía y Negocios. 2.500 m².
- Edificio Z Tecnoaulas. Facultad de Economía y Negocios. Una moderna infraestructura con 7.904 m².



Proyecto de Concentración. Facultad de Ciencias Químicas y Farmacéuticas



Edificio Tecnoaulas. Facultad de Economía y Negocios



Edificio de los Presidentes. Facultad de Derecho.



OBRAS EJECUTADAS

- Edificio de Clínicas. Facultad de Odontología. 3.932 m² .
- Biblioteca Central. Facultad de Filosofía y Humanidades. 1.200 m².
- Escuela de Cine. Instituto de la Comunicación e Imagen 1.213 m².
- Edificio Laboratorio de Biología –Viveros e Invernadero. Facultad de Ciencias 817 m².
- Galpón prefabricado de estructura metálica. Facultad de Ciencias 400 m².



Edificio de Clínicas. Facultad de Odontología



Biblioteca Facultad de Filosofía y Humanidades



Edificio del Instituto de la Comunicación e Imagen



OBRAS EN EJECUCIÓN

- Proyecto Beauchef Poniente. Facultad de Ciencias Físicas y Matemáticas . 46.078 m².
- Aularios N° 1 ,N° 2 y N° 3 . Proyecto Iniciativa Bicentenario C.J.G.M. 17.787 m².
- Laboratorios Docentes. Facultad de Ciencias. 3.000 m².
- Ecología Milenio . Facultad de Ciencias . Obra gruesa y terminaciones 1.774 m².
- Restauración y Rehabilitación. Casa Central. 1.500 m².



Proyecto Beauchef Poniente. Facultad de Ciencias Físicas y Matemáticas



Aularios N° 1 y N° 2. Proyecto Iniciativa Bicentenario C.J.G.M.




Restauración y Rehabilitación. Casa Central



OBRAS EN PROYECTO Y FUTURAS LICITACIONES

- Plataforma Cultural. Proyecto Iniciativa Bicentenario C.J.G.M 10.910 m².
- Edificio Marcoleta. Facultad de Arquitectura y Urbanismo. 8.700 m².
- Campo Deportivo. Proyecto Iniciativa Bicentenario C.J.G.M. 8.333 m².
- Tecno aulas. Facultad de Medicina. 11.153 m².
- Proyecto Nuevo Edificio. Facultad de Filosofía y Humanidades. 10.535 m².
- Edificio Desarrollo Académico. Facultad de Ciencias Sociales. 6.832 m².
- Habilitación nuevos espacios para la docencia y Escuela Posgrado. Facultad de Artes. 740 m² y 137 m² respectivamente.
- VM 20. Instituto de Asuntos Públicos, Centro de Extensión Artística y Cultural y Vicerrectoría Asuntos Económicos y Gestión Institucional . 23.000 m²



Edificio Marcoleta. Facultad de Arquitectura y Urbanismo



Campo Deportivo. Proyecto Iniciativa Bicentenario C.J.G.M.



Proyecto Nuevo Edificio. Facultad de Filosofía y Humanidades.



IX. Extensión y vinculación con el medio



Acciones de extensión y vinculación con el medio de la Universidad de Chile

ARTÍSTICO Y CULTURAL

- **La Universidad cuenta con el Centro de Extensión Artística y Cultural Domingo Santa Cruz (CEAC), donde encontramos cuatro cuerpos estables:**

Orquesta Sinfónica de Chile
Ballet Nacional Chileno
Coro Sinfónico
Camerata vocal

Durante el año 2013, estas agrupaciones artísticas fueron vista por más 170.000 personas entre público asistente al Teatro y a los espectáculos en Chile y en el extranjero.



- **Otros cuerpos artísticos de la U. de Chile**

Ballet Folclórico Antumapu
Orquesta Sinfónica de la Facultad de Artes
Les Carrillons

- **Otras instituciones culturales de la Universidad de Chile**

Archivo Central Andrés Bello
Editorial Universitaria
Museo de Arte Contemporáneo (MAC)
Teatro Nacional Chileno
Cineteca U. de Chile
Museo de Arte Popular Americano (MAPA)

El MAC durante el 2013 contó con más 50.000 personas como público asistente a sus 66 exposiciones realizadas tanto en la sede Parque Forestal; Quinta Normal y en actividades externas.





Acciones de extensión y vinculación con el medio de la Universidad de Chile

MUSEOS Y SALAS

- Museo de Arte Contemporáneo
- Museo de Arte Popular Americano
- Museo Nacional de Medicina
- Museo Nacional de Odontología
- Museo de Farmacia
- Museo Multimedial
- Sala Juan Egenau
- Sala Agustín Siré
- Sala Sergio Aguirre
- Sala Isidora Zegers
- Sala Estudio Master
- Teatro de la Universidad de Chile
- Teatro Nacional Antonio Varas
- Cineteca Universidad de Chile





Acciones de extensión y vinculación con el medio de la Universidad de Chile



Red de Hospital Clínico Universidad de Chile

- Hospital Clínico
- Clínica Quilín
- Clínica Psiquiátrica
- Centros Médicos
- Laboratorios y Tomas de Muestras

Los integrantes de la Red de Hospital Clínico se realizan al año más de 550.00 procedimientos entre intervenciones quirúrgicas; Consultas médicas programadas y consultas de urgencia (adulto y pediatría)



Red de Hospital Clínico Veterinario

- 2 Hospitales
- Consultorio Municipal

La Red de Hospital Clínico Veterinario cuenta con 3 centros de atención (Hospital Clínico de Bilbao; Hospital Clínico de Santa Rosa y el Centro de Salud Veterinaria El Roble), en estos establecimientos al año se realizan alrededor de 20.000 atenciones entre exámenes de laboratorios, clínica y cirugías.



Por un Chile culto y equitativo





X. Relaciones Internacionales



Convenios Internacionales

- Más de 700 convenios de Cooperación e Intercambio Académico con Instituciones de educación superior y organizaciones internacionales en 50 países
- Participación en más de 200 redes, programas, consorcios, asociaciones y alianzas: APRU, SYLFF, OUI, CNRS (dos centros asociados: CMM y LIA), OEA, FIUP, UNIVERSIA, FUNDACION CAROLINA, UNESCO, ERASMUS, ALFA, Programa Marco Unión Europea, entre otros.
- 1.400 estudiantes extranjeros de pre y postgrado, anualmente.
- 2.400 estadías académicas de corta y larga duración en el extranjero, anualmente.
- Recibe más de 1.200 visitas extranjeras al año (autoridades, gestores institucionales, investigadores, delegaciones y misiones)
- 430 convenios firmados con Instituciones de Educación Superior, Organizaciones y Agencias Internacionales.
- 60 convenios de Cotutelas de tesis doctorales.
- 60 convenios de Intercambio Estudiantil Bilateral (con reciprocidad).

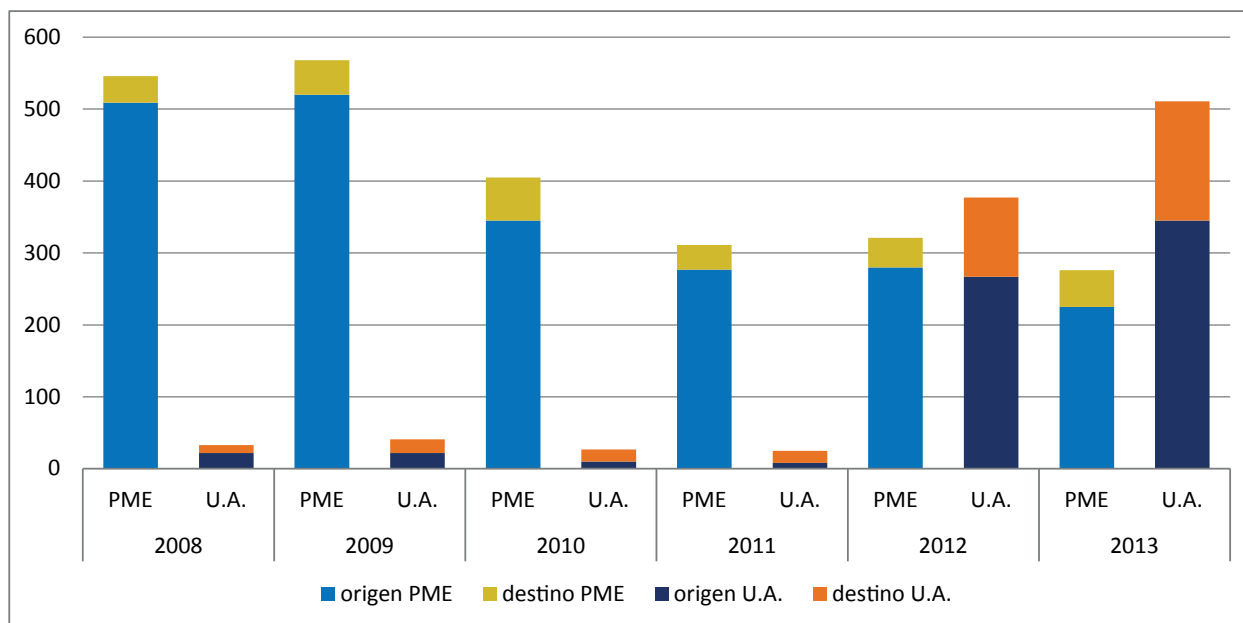
Convenio con Universidades Extranjeras

U. de Duisburg; U. de Leipzig; U. de Melbourne; Liason Enterprises Universités; U. de Beinhnag; Observatorio Nacional de China; U. de Alcalá de Henares; U. de Texas Arlington; U. de Estrasburgo; U. de la Sorbonne Nouvelle Paris 3; U. de Tokio; U. Veracruzana Cátedra Carlos Fuentes; U. de Guadalajara; U. de Alquds; Academia de Ciencias de Rusia; U. de Buenos Aires; U. Nacional de La Plata; U. de Libre de Bruselas SOLVAY BRUSELAS; U. Federal de Pernambuco; U. de los Andes; U. de Santo Tomás; U. de Granada; U. Politécnica de Madrid; U. de Zaragoza; U. de Alicante; American University; U. de Carolina del Sur; U. de Michigan; Illinois University; Temple University; U. de Columbia; Institut Francais; U. de Poitiers; Escuela Nacional Superior de Arquitectura de Montpellier; U. de Estrasburgo; Instituto Latinoamericano de la Calidad Guatemala INLAC-GT; Politécnico di Milano; Tecnológico de Monterrey; U. de Varsovia; U. de Groningen; Escuela de Administración de Negocios ESAN; U. de Nottingham; U. de Sheffield; U. de Brighton; U. de Ion Mincu; Academia de Ciencias de Rusia; U. de Heidelberg; U. de Valladolid; Ecole des Hautes Études en Sciences Sociales; Université de Rennes I; Université Paul Sabatier Toulouse III; Université Paris; Université Francois Rabelais de Tours; Université D' Aix Marseille; Università degli studi Napoli Federico II; U. Estadual Paulista Julio de Mequita Filho; U. de Ottawa; U. Autónoma de Madrid; U. de Barcelona; U. Politécnica de Valencia; U. de Sevilla; U. de Maine; U. de Jyvaskyla; U. de Auckland; U. de Bergen; U. de Lund.



Movilidad Estudiantil

Figura X.1: Estudiantes de origen extranjero en la Universidad de Chile y Estudiantes de la Universidad de Chile con destino el Extranjero Vía Programa de Movilidad Estudiantil (PME) y Movilidad Estudiantil a través de Unidades Académicas (U.A.)



Fuente: Anuarios UCHILE, datos provisto por la Dirección de Relaciones Internacionales.

Tabla X.1: Países de origen de estudiantes extranjeros en la U. de Chile y países de destino de estudiantes de la U. de Chile

Programa Movilidad Estudiantil (PME)		Movilidad Unidades Académicas (U.A.)				
Origen		Destino	Origen		Destino	
Alemania	Suecia	Alemania	Alemania	Finlandia	Alemania	Italia
Australia		Australia	Austria	Francia	Argentina	Perú
Austria		Austria	Bélgica	Grecia	Australia	Suecia
Canadá		Canadá	Bolivia	Holanda	Bélgica	
Dinamarca		Estados Unidos	Brasil	Italia	Brasil	
España		España	Bulgaria	Malasia	Canadá	
Estados Unidos		Holanda	Canadá	México	China	
Finlandia		Italia	China	Paraguay	Colombia	
Francia		Nueva Zelanda	Colombia	Polonia	Dinamarca	
Holanda			Corea del Sur	Portugal	Estados Unidos	
Italia			Croacia	República Checa	España	
México			Dinamarca	Rusia	Finlandia	
Noruega			Estados Unidos	Suecia	Francia	
Perú			Ecuador	Suiza	Guatemala	
Portugal			El Salvador	Turquía	Holanda	
República Checa			España	Uruguay	Hungría	

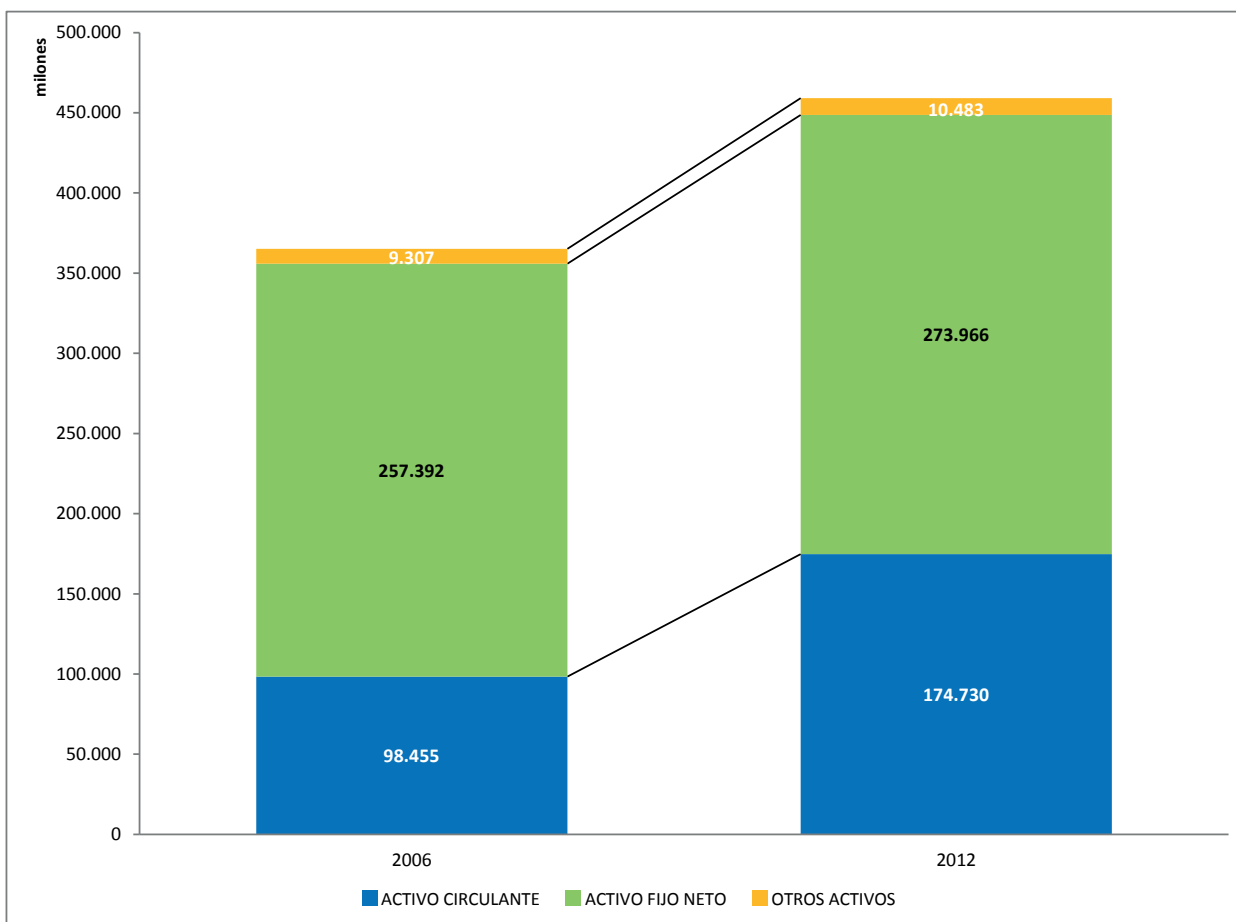


XI. Gestión Financiera



Activos 2006-2012

Figura XI. 1: Activos 2006-2012 (valores en \$millones de Diciembre 2012)

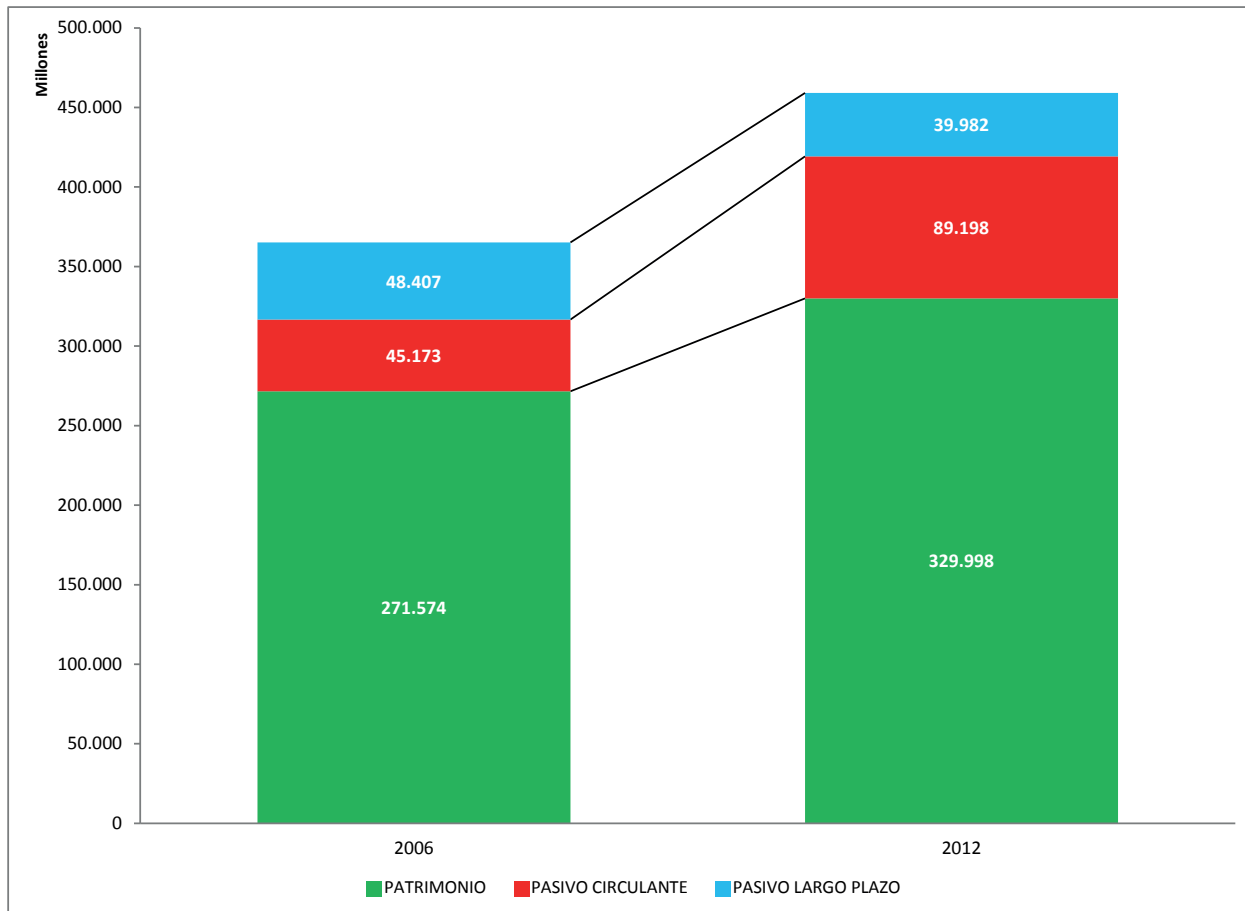


Fuente: Dirección de Finanzas y Administración Patrimonial, Vicerrectoría de Asuntos Económicos y Gestión Institucional



Pasivos 2006-2012

Figura XI.2: Pasivos 2006-2012 (valores en \$millones de Diciembre 2012)

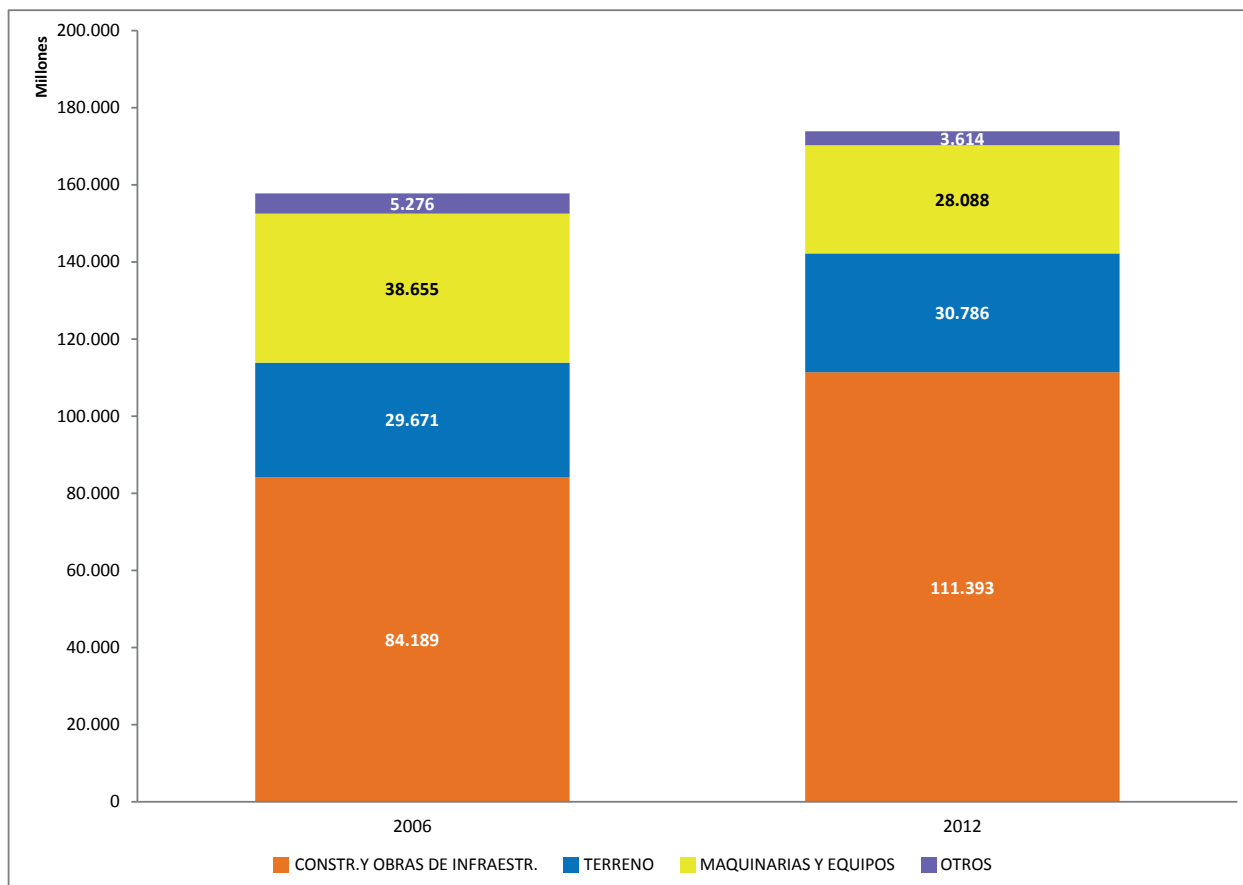


Fuente: Dirección de Finanzas y Administración Patrimonial, Vicerrectoría de Asuntos Económicos y Gestión Institucional



Activo Fijo Neto 2006-2012

Figura XI.3: Activo Fijo Neto 2006-2012 (valores en \$millones de Diciembre 2012)



Fuente: Dirección de Finanzas y Administración Patrimonial, Vicerrectoría de Asuntos Económicos y Gestión Institucional

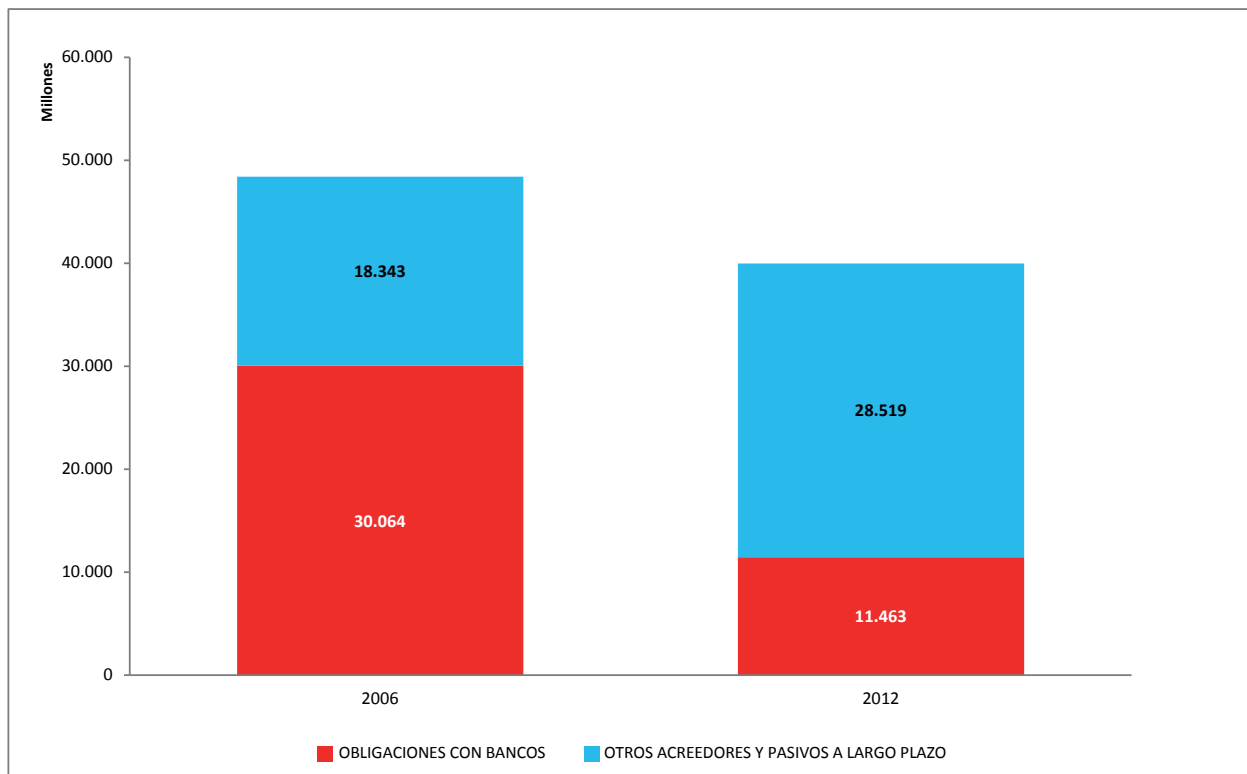
Nota: Otros: Incluye Muebles y enseres; herraminetas y vehículos y obras de arte

Maquinarias y Equipos: Incluye equipos computacionales y equipamiento científico mayor en 2006



Pasivo a Largo Plazo 2006-2012

Figura XI.4: Pasivo a Largo Plazo 2006-2012 (valores en \$millones de Diciembre 2012)



Fuente: Dirección de Finanzas y Administración Patrimonial, Vicerrectoría de Asuntos Económicos y Gestión Institucional



XII. Antecedentes Relevantes

Evolución 2006-2013

Aporte Fiscal Directo AFD (5%)

Aporte Fiscal Indirecto AFI



Aporte Fiscal Directo AFD (5%) 2006-2013

Figura XII.1: Académicos por año de asignación del Aporte Fiscal Directo (AFD)



Fuente: Construcción propia en base a cifras MINEDUC consideradas para la asignación del AFD.



Figura XII.1: Académicos por año de asignación del Aporte Fiscal Directo (AFD) (Cont.)



Fuente: Construcción propia en base a cifras MINEDUC consideradas para la asignación del AFD.



Figura XII.1: Académicos por año de asignación del Aporte Fiscal Directo (AFD) (Cont.)



Fuente: Construcción propia en base a cifras MINEDUC consideradas para la asignación del AFD.



Figura XII.2: Publicaciones y Proyectos por año de asignación del Aporte Fiscal Directo (AFD)



Fuente: Construcción propia en base a cifras MINEDUC consideradas para la asignación del AFD.
 Las publicaciones fueron calculadas utilizando la siguiente fórmula :Publicaciones ISI + Publicaciones SCIELO*0,33.



Figura XII.2: Publicaciones y Proyectos por año de asignación del Aporte Fiscal Directo (AFD) (Cont.)



Fuente: Construcción propia en base a cifras MINEDUC consideradas para la asignación del AFD.

Las publicaciones fueron calculadas utilizando la siguiente fórmula :Publicaciones ISI + Publicaciones SCIELO*0,33.



Figura XII.2: Publicaciones y Proyectos por año de asignación del Aporte Fiscal Directo (AFD) (Cont.)



Fuente: Construcción propia en base a cifras MINEDUC consideradas para la asignación del AFD.

Las publicaciones fueron calculadas utilizando la siguiente fórmula :Publicaciones ISI + Publicaciones SCIELO*0,33.



Aporte Fiscal Indirecto AFI 2006-2013

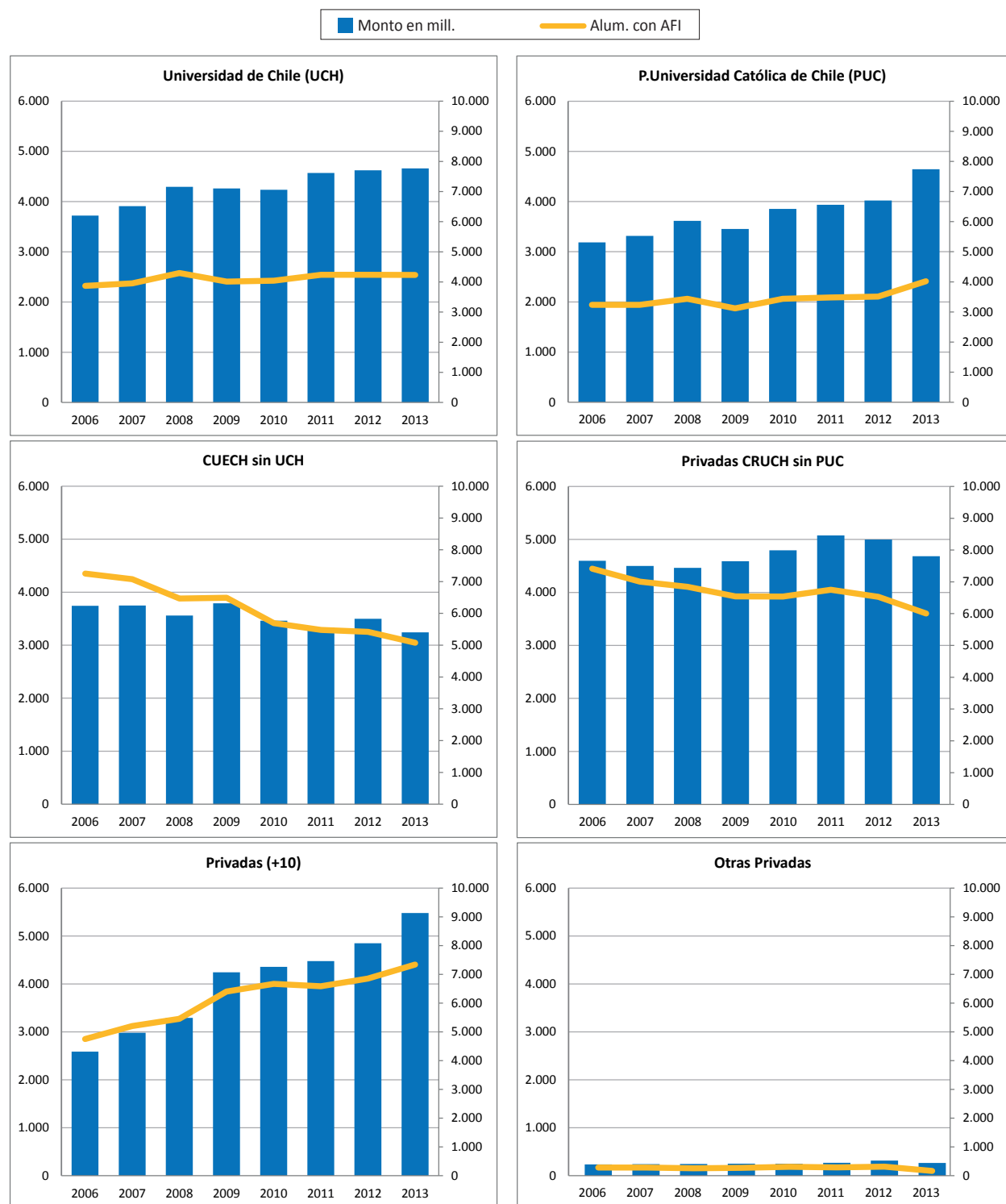
AFI desde el año 2006 al 2013 por año de asignación.

Tabla XII.1: Agrupación de Universidades

CRUCH				PRIVADAS				
ESTATALES		NO ESTATALES		PRIVADAS (+10)	OTRAS PRIVADAS			
UCH	CUECH sin UCH		PUC	Privadas CRUCH sin PUC	Privadas (+10)	Otras Privadas		
UNIVERSIDAD DE CHILE	U. ARTURO PRAT	U. DE TARAPACÁ	PONTIFICIA UNIVERSIDAD CATÓLICA DE CHILE	PONT. U. CATÓLICA DE VALPARAÍSO	U. ADOLFO IBAÑEZ	U. ACAD. DE HUM. CRIST	U. DE ARTES, CS Y COM	U. PEDRO DE VALDIVIA
	U. DE ANTOFAGASTA	U. DE VALPARAÍSO		U. AUSTRAL DE CHILE	U. ALBERTO HURTADO	U. ADVENTISTA DE CHILE	U. DE CS DE LA INFORMÁTICA	U. TECN. DE CHILE INACAP
	U. DE ATACAMA	U. DEL BÍO-BÍO		U. CATÓLICA DE LA SANT. CONCEPCION	U. DE LOS ANDES	U. AUTÓNOMA DE CHILE	U. DE LAS AMÉRICAS	U. TECN. V. PÉREZ ROSALES
	U. DE LA FRONTERA	U. METROPOLITANA DE CS DE LA EDUC.		U. CATÓLICA DE TEMUCO	U. DEL DESARROLLO	U. BERNARDO O'HIGGINS	U. DE VIÑA DEL MAR	
	U. DE LA SERENA	U. TECNOLÓGICA METROPOLITANA		U. CATÓLICA DEL MAULE	U. DIEGO PORTALES	U. BOLIVARIANA	U. DEL MAR	
	U. DE LOS LAGOS			U. CATÓLICA DEL NORTE	U. FINIS TERRAE	U. CAT.R. SILVA HENRÍQUEZ	U. DEL PACÍFICO	
	U. DE MAGALLANES			U. DE CONCEPCIÓN	U. MAYOR	U. CENTRAL DE CHILE	U.GABRIELA MISTRAL	
	U. DE PLAYA ANCHA DE CS DE LA EDUC.			U. TÉC. FED. STA. MARÍA	U. NACIONAL ANDRÉS BELLO	U. CHI. BRIT. DE CULT.	U. IBER. DE CS Y TECNOLOGÍA	
	U. DE SANTIAGO DE CHILE				U. SAN SEBASTIAN	U. DE ACONCAGUA	U. INTERNACIONAL SEK	
	U. DE TALCA					U. DE ARTE Y CS SOCIALES	U. LA REPÚBLICA	



Figura XII.3: Aporte Fiscal Indirecto (AFI), Monto Total y Número de alumnos.
 Años de asignación 2006 -2013 por grupo de universidades.
 (Cifras en \$ millones de cada año)



Fuente: Construcción propia en base a cifras MINEDUC.
 Año corresponde a año de Asignación de montos.



Figura XII.4: Aporte Fiscal Indirecto; tramos 4 y 5. Monto Total y Número de alumnos
 Años de asignación 2006 -2013 por grupo de universidades.
 (Cifras en \$ millones de cada año)



Fuente: Construcción propia en base a cifras MINEDUC.
 Año corresponde a año de Asignación de montos.

Anuario UCHILE en la web

www.anuario.uchile.cl

UNIVERSIDAD DE CHILE FUNDADA EN 1842

POSTULANTES ESTUDIANTES ACADÉMICOS FUNCIONARIOS EGRESADOS

Portada Presentación Facultades Pregrado Postgrado Investigación Extensión Bibliotecas Admisión

Indicadores institucionales históricos

Anuario Universidad de Chile

Recursos humanos Investigación científica, tecnológica e innovación Proyectos institucionales Servicios es

Personal académico Personal de colaboración Anuarios completa (PDF) [Descargar](#)

Personal Académico

Por grado, jornada y sexo

Períodos Total Personal académico por periodo

Período	D	M	T
1998	100	382	81
2000	172	391	572
2010	111	1148	89
2012	113		

Total académicos: 1148

Jornadas completas equivalentes por tipo de grado:

Período	D	M	T
1998	100	382	81
2000	172	391	572
2010	111	1148	89
2012	113		

Volver Portada Imprimir Subir Enviar

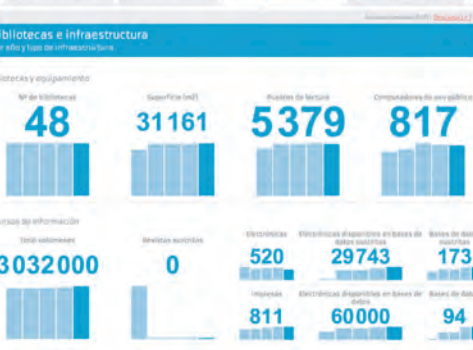
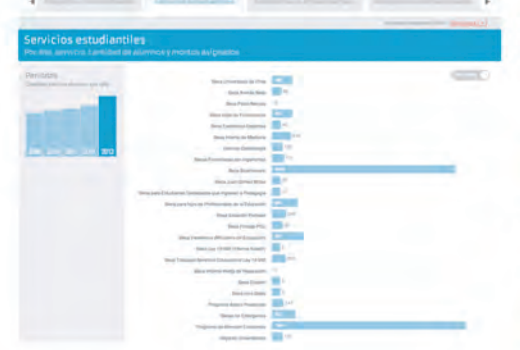
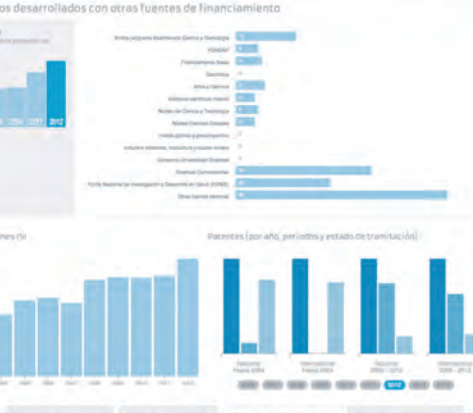
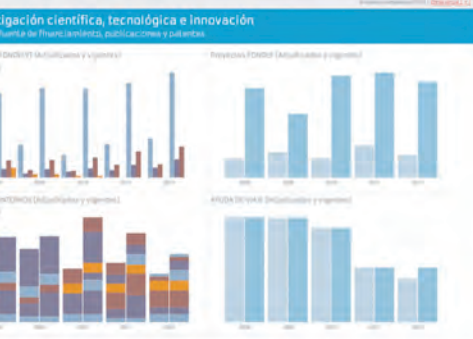
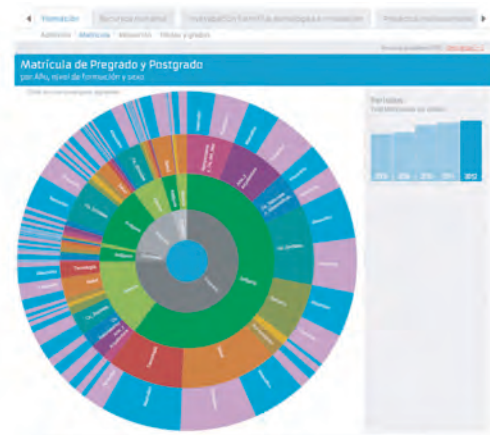
Compartir: <http://uchile.cl/88729> Copiar

Noticias U-Cursos Acreditación Campus Teléfonos y correos Mapa del portal Universidad transparente

Av. Libertador Bernardo O'Higgins 1058, Santiago de Chile | Teléfono: (56 2) 29752000 | Contacto
Fiar como inicio | Agregar a Favoritos | Suscribirse RSS | Versión móvil | Ayuda | Políticas | Créditos | © SCSB - Universidad de Chile, 1994-2014



Admisión
 Matrícula
 Retención
 Personal Académico
 Personal de Colaboración
 Investigación
 Proyectos Institucionales
 Servicios Estudiantiles
 Infraestructuras y Bibliotecas
 Relaciones Internacionales





Colaboradores que han participado en la confección de esta Síntesis 2006-2013 de Anuario

Prof. Víctor Pérez Vera, Rector
Prof. Rosa Devés Alessandri, Proreктора
Prof. Patricio Aceituno Gutiérrez, Vicerrector de Asuntos Académicos
Prof. Sergio Lavandero González, Vicerrector de Investigación y Desarrollo
Prof. Sonia Montecino Aguirre, Vicerrectora de Extensión
Prof. Francisco Martínez Concha, Vicerrector de Asuntos Económicos y Gestión Institucional
Prof. Pilar Barba Buscaglia, Directora de Pregrado
Prof. Daniel Wolff Fernández, Director de Postgrado y Postítulo
Prof. Patricio Velasco Sanhueza, Director de Investigación
Sr. Carlos Castro Sandoval, Director de Finanzas
Sr. Juan Pablo Rozas, Director de Servicios de Tecnologías de Información
Sra. Gabriela Ortúzar Fontt, Directora Servicios de Información y Bibliotecas
Sra. Elba Rivera Córdova, Directora (S) de Recursos Humanos
Sr. Enrique Sthandier Mieres, Director Unidad Análisis Institucional y Proyectos
Sr. Cristian Céspedes Viñuela, Director de Gestión Institucional
Sr. Roberto La Rosa Hernández, Director Jurídico
Sra. Paulina Contreras Millán, Directora de Comunicaciones y RR.PP.
Sra. Cecilia Dooner Sepúlveda, Coordinadora Ejecutiva Unidad de Acreditación
Sra. Marisol Prado Villegas, Directora de Bienestar Estudiantil
Sra. Pía Lombardo Estay, Directora de Relaciones Internacionales
Sr. Víctor Serrano Madrid, Director de Servicios Generales e Infraestructura
Sr. Fernando Bascur Huck, Coordinador de Proyectos
Sra. Ángela Leiton Molina, Jefa de Gabinete Vicerrectoría de Asuntos Económicos y Gestión Institucional
Sr. Andrés Vergara Prieto, Coordinador de Gestión Académica Vicerrectoría de Asuntos Académicos
Srta. María Elena Acuña Moenne, Directora de Extensión
Sra. María Eugenia Aranda, Jefa de la Unidad de Títulos y Grados
Sra. Pamela Meneses Bravo, Jefe de Línea Área Alumnos
Sr. Mauricio Serrano Vergara, Jefe Unidad de Información para la Gestión Académica
Srta. Macarena Alarcón Valenzuela, Coordinadora Gestión Académica
Sra. Lilian Toledo Zamorano, Coordinadora de Administración y Proyectos
Sra. Rita Bustos Sánchez, Jefa Unidad de Administración de Aranceles y Crédito Universitario
Srta. Ann Fleet González, Jefa Unidad de Bienestar
Sr. Leonardo Reyes Romero, Coordinador de Unidad de Estudios e Indicadores
Srta. Silvia Durán Vásquez, Arquitecto Unidad de Proyectos y Obras
Srta. Priscila Merino Venegas, Analista Supervisor Unidad de Análisis Institucional y Proyectos



Universidad de Chile