


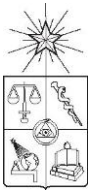


UNIVERSIDAD
DE CHILE

ANUARIO 2017



U n i v e r s i d a d d e C h i l e



El Anuario 2017 se realiza dentro de los acuerdos del Convenio de Desempeño,
MECESUP-Universidad de Chile

Edición General:

Unidad de Análisis Institucional y Datos

MECESUP Bicentenario

DATOS, INDICADORES Y MISIÓN

Con la inundación de rankings y planillas de indicadores creados para medir las Universidades del mundo, resulta fácil olvidar cual es nuestra verdadera misión. Es tentador olvidarnos de los verdaderos ideales, reemplazarlos por indicadores calculados y dedicarnos a jugar el juego de los rankings internacionales. No es una verdadera misión universitaria el buscar estar entre las primeras universidades del mundo del ranking de Shanghai. Aunque tal vez podría ser una misión aceptable el estar entre las mejores universidades del mundo. El problema es definir qué significa "mejor". No es lo mismo ser la universidad que publica más, la que patenta más, la que forma mejores profesionales, la que acepta estudiantes más pobres ni la que ayuda más al país a llegar al desarrollo. Y tampoco es viable tratar de ser la mejor en todo al mismo tiempo.

Este anuario busca medir lo que estamos haciendo año a año, y captura la mayoría de los indicadores que hoy tenemos de nuestra actividad. No define nuestra misión, ni siquiera define mucho qué indicadores usamos, ya que seguimos la línea de lo que pide el Ministerio de Educación. Sin embargo, nos permite mirar cómo vive la Universidad, cómo cambia en el tiempo y medir esos cambios en forma objetiva.

Nuestra misión no es mejorar estos indicadores. Nuestra misión es mejorar como Universidad, ser aún más diversa, transformarnos en la Universidad digital del futuro, llegar a mucha más gente en muchos más lugares, transferir nuestras tecnologías a la industria nacional. En la medida que logremos esos objetivos, los indicadores los irán reflejando, y deberemos pensar en renovar los indicadores también, para medir objetivos que no teníamos al comienzo. Un tema obvio hoy es medir las diferencias de género al interior de la institución. ¿Nuestras mujeres ganan menos que los hombres? ¿Nuestras autoridades son mayoritariamente masculinas? ¿Ingresan más hombres que mujeres al pregrado? Esperamos tener respuestas para el próximo anuario, la revolución feminista llegó un poco tarde para esta versión.

De la misma forma, se nos ocurrirán otras variables que medir, y al disponer de datos confiables e históricos, vamos a ser capaces de generar nuevas estadísticas para medir esos objetivos.

Lo importante es no volvernos esclavos de los indicadores. Lo que realmente queremos es lograr nuestra misión. Para medir nuestro avance, inventamos indicadores que aproximan esos logros. Pero muchas veces, podemos mejorar los indicadores sin avanzar en nuestra misión, y eso no debe cambiar nuestro foco. Un ejemplo triste y frecuente es confundir número de papers publicados con calidad de la investigación. El objetivo es lograr investigación de impacto y relevancia internacional. El orientarnos a los indicadores, puede terminar haciendo que publiquemos muchos papers irrelevantes en revistas de mala calidad, que se han creado específicamente para este fin.

Definitivamente, esa nunca ha sido nuestra misión.



José Miguel Piquer Gardner
Director
Dirección de Servicios de Tecnologías de la
Información y Comunicaciones

ÍNDICE

I. ANTECEDENTES GENERALES.....	9
1.1 Presentación.....	10
1.2 Facultades y Unidades Académicas.....	11
1.3 Proyecto de Desarrollo Institucional.....	11
1.3.1 Misión de la Universidad de Chile.....	11
1.3.2 Principios orientadores.....	12
1.3.3 Visión de futuro.....	12
1.3.4 Objetivos estratégicos.....	13
1.3.5 Propuesta de Acciones.....	13
1.4 Organigrama.....	15
1.5 Directorio de Autoridades 2017.....	16
1.6 Campus.....	17
II. PROGRAMAS DE FORMACIÓN.....	19
2.1 Proceso de Admisión.....	20
2.1.1 Evolución del promedio de puntajes PSU, periodo 2011-2017.....	20
2.1.2 Puntajes PSU 2017, según género.....	21
2.1.3 Puntajes PSU 2017, según unidad académica y carreras.....	21
2.2 Evolución matrícula total (nueva y antigua), periodo 2011-2017.....	24
2.3 Matrícula Nueva.....	25
2.3.1 Matrícula nueva 2017, según nivel de formación.....	25
2.3.2 Matrícula nueva 2017, según nivel de formación y género.....	27
2.4 Matrícula Total.....	28
2.4.1 Matrícula total 2017, según nivel de formación.....	28
2.4.2 Matrícula total 2017, según nivel de formación y género.....	30
2.5 Matrícula 2017, según área del conocimiento.....	31
2.6 Matrícula nueva y antigua 2017, según unidad académica.....	35
2.7 Tasas de Retención.....	38
2.7.1 Evolución histórica 2011-2017 de la retención al primer año, por unidad académica ...	38
2.7.2 Tasas de retención 2017 al primer año, por unidad académica (cohortes 2016).....	39
2.7.3 Tasas de retención 2017 al primer año, por unidad académica y campus (cohortes 2016)	40

2.7.4 Tasas de retención 2017 al primer año, por unidad académica y según género (cohortes 2016)	43
2.8 Títulos y Grados Otorgados	44
2.8.1 Títulos y Grados otorgados al año 2017, por nivel de formación	44
2.8.2 Revalidaciones y reconocimientos otorgados durante el año 2017	45
2.8.3 Evolución de los títulos y grados otorgados en el periodo 2010-2017, según género	47
2.8.4 Títulos y Grados otorgados, según campus	47
2.8.5 Títulos y Grados otorgados a estudiantes extranjeros	49
2.8.6 Títulos y Grados otorgados, según áreas del conocimiento	51
III. RECURSOS HUMANOS	55
3.1 Personal Académico	56
3.1.1 Evolución histórica 2011 - 2017 del personal académico, según género	56
3.1.2 Evolución histórica 2011-2017 del personal académico, según jornadas académicas....	57
3.1.3 Evolución histórica 2011-2017 del personal académico, según grado académico.....	58
3.2 Personal de Colaboración	58
3.2.1 Evolución histórica 2011-2017 del personal de colaboración, según género.....	58
3.2.2 Evolución histórica 2011-2017 del personal de colaboración, según organismo.....	59
3.2.3 Evolución histórica 2011-2017 del personal de colaboración, según estamento	60
3.2.4 Promedio Horas de Capacitación por estamento	61
Capacitación vía Recursos Humanos.....	61
IV. INVESTIGACIÓN CIENTÍFICA, TECNOLÓGICA E INNOVACIÓN	63
4.1 Proyectos FONDECYT	64
4.2 Proyectos de Innovación	64
4.3 Centros de Excelencia	65
4.4 Proyectos Asociativos.....	65
4.5 Fondo de Cultura.....	65
4.6 Proyectos Internos	65
4.7 Otros Proyectos CONICYT.....	66
4.8 Otros Proyectos Nacionales e Internacionales	66
4.9 Publicaciones ISI-WOS.....	66
4.10 Patentes	67
4.11 Licencias Otorgadas.....	67
V. ASEGURAMIENTO DE LA CALIDAD	68

5.1 Acreditación Institucional	69
5.2 Acreditación de Programas Académicos de Pregrado	69
5.2.1 Vigencia de acreditación de Programas Académicos de Pregrado	70
5.2.2 Número de procesos de acreditación por Programas Académicos de Pregrado	73
5.2.3 Estado de acreditación nacional e internacional de Programas Académicos de Pregrado	76
5.3 Acreditación de Programas Académicos de Postgrado	79
5.3.1 Programas de Doctorado	79
5.3.2 Vigencia de acreditación de Programas Académicos de Doctorado.....	80
5.3.3 Estado de acreditación nacional e internacional de Programas Académicos de Magíster	82
5.3.4 Programas de Magíster	84
5.3.5 Vigencia de Acreditación por Programas de Magíster.....	85
5.3.6 Estado de acreditación nacional e internacional de Programas Académicos de Magíster	89
VI. PROYECTOS INSTITUCIONALES.....	92
6.1 Proyectos con Financiamiento MECESUP	93
6.2 Proyectos con Financiamiento FDI MINEDUC.....	94
6.3 Convenios de Desempeño: Plan de Modernización de la Gestión Institucional.....	94
6.4 Iniciativa Bicentenario: “Proyecto de Revitalización de las Humanidades, Artes, Ciencias Sociales y Ciencias de la Comunicación.”	94
VII. BENEFICIOS ESTUDIANTILES	95
7.1 Becas de Financiamiento en el Tiempo.....	96
7.2 N° de Estudiantes con Ayuda para Financiamiento de Arancel y Montos Asignados 2017....	97
7.3 N° Estudiantes con Becas de Mantención y Montos Asignados	98
7.4 Hogares Universitarios	98
7.5 Gratuidad	98
VIII. BIBLIOTECAS E INFRAESTRUCTURA	99
8.1 Bibliotecas y Recursos de la Información.....	100
8.2 Inmuebles.....	101
8.3 N° y M ² Salas y Auditorios	101
8.4 Infraestructura para Alumnos (Laboratorios, PC, Internet, Otros)	101
8.5 Infraestructura Deportiva (N° y M ²)	101
8.6 Casinos	102

IX. VINCULACIÓN CON EL MEDIO, EXTENSIÓN Y COMUNICACIONES	103
9.1 Consolidando Extensión y Comunicaciones desde Nivel Central.....	104
9.2 Unidades para el Ámbito de Vinculación con el Medio, dependientes de VEXCOM.....	104
9.3 Unidades Artístico-Culturales para el Ámbito de Vinculación con el Medio	109
9.4 Proyectos destacados en el de Ámbito de Vinculación con el Medio a Nivel Central.	111
9.5 Publicaciones de la Universidad de Chile en el ámbito de Vinculación con el Medio (No indexadas ISI-Wos, Scopus) (Registro Nivel Central, VEXCOM).	112
9.6 Comunicaciones y Prensa a Nivel Central (VEXCOM)	114
X. RELACIONES INTERNACIONALES	115
10.1 Convenios Institucionales.....	116
10.1.1 Convenios Marco General	116
10.1.2 Convenios de Movilidad e Intercambio Estudiantil	117
10.1.3 Convenios Específicos	118
10.1.4 Convenios de Cotutelas y Tesis de Doctorado	121
10.2 Programa de Movilidad Estudiantil (PME)	122
10.3 Otros programas de Movilidad Estudiantil Unidades Académicas Pregrado y Postgrado .	123
10.4 Matrícula Internacional de Pregrado	124
10.5 Matrícula Internacional de Postgrado y Postítulo.....	124
10.6 Visitas, Delegaciones y Misiones hacia la Universidad de Chile.....	125
XI. GESTIÓN FINANCIERA.....	126
11.1 Balance General	127
11.2 Estado de Resultados	129
11.3 Estado de Flujos de Efectivo.....	130

I. ANTECEDENTES GENERALES



1.1 Presentación

La Universidad de Chile es la institución de Educación Superior más antigua del país. Desde su fundación en 1842 - bajo la Rectoría de don Andrés Bello - la institución ha desarrollado políticas de acción destinadas a resolver problemas regionales y nacionales. Se define a sí misma como garante de la cultura clásica, humanista y secular. Es así como su carácter nacional y pública, lo asume con compromiso y vocación de excelencia en la formación de personas, aportando además al desarrollo espiritual y material de la Nación, construyendo liderazgo en el desarrollo innovador de las ciencias y las tecnologías, las humanidades y las artes, a través de sus funciones de docencia, creación y extensión, con especial énfasis en la investigación y el postgrado.

En esta casa de estudios se han formado 20 de los 32 presidentes de la República, además ha sido reconocida con más de 180 Premios Nacionales, otorgados a egresados(as) y académicos(as), y dos premios Nobel en Literatura: Gabriela Mistral y Pablo Neruda, lo que convierte a la Universidad de Chile en la institución más importante a nivel superior en el país.

Su permanente compromiso con la calidad y excelencia, se manifiesta en el nivel máximo de acreditación otorgado por la Comisión Nacional de Acreditación (CNA) en todas sus áreas y por un periodo de siete años, desde el 21 de diciembre

del año 2011 hasta el 21 de diciembre del año 2018.

Su liderazgo como institución pública de excelencia en la educación superior en el país, se ve reflejado en el posicionamiento que ocupa en rankings nacionales e internacionales que miden calidad en educación superior, tales como: Ranking SCIMAGO, que en su versión 2017, demostró que la Universidad de Chile es la número 1 a nivel nacional y número 9 en Latinoamérica, en cuanto a calidad. Asimismo, Academic Ranking of World Universities (ARWU), en su versión 2017 ubicó a la casa de estudios en el rango 301-400 de las mejores universidades del mundo, Quacquarelli Symonds (QS), que en el periodo 2016-2017, la considera en el lugar 201 en el World University Ranking y en el 6° lugar en su versión QS Ranking Latinoamericano. Igualmente, la institución registra otras ubicaciones destacadas como: 6° lugar en el Ranking de calidad de Universidades Latinoamericanas, generado por el Consejo Superior de Investigaciones Científicas de España (CSIC) y su sitio web www.uchile.cl ha obtenido el primer lugar en el Cono Sur. A nivel nacional, es el número 1 de acuerdo al Ranking América & Economía y la segunda en el Ranking Qué Pasa.

1.2 Facultades y Unidades Académicas

La Universidad ofrece 70 Programas Académicos de Pregrado, de los cuales 56 conducen a Títulos Profesionales y 14 a Licenciaturas Terminales, además de un programa de Bachillerato, un Plan Común de Ingeniería y Ciencias y 4 Programas de Etapa Básica de Artes. Asimismo, cuenta con el Sistema de Postgrado más grande y complejo del país, compuesto por 38 Programas de Doctorado, 113 Programas de Magíster, 81 Programas de Título Profesional Especialista y 14 Cursos de Especialización de Postítulo.

La Universidad se organiza en 14 Facultades, 4 Institutos, el Hospital Clínico José Joaquín Aguirre de la Universidad de Chile, y el Liceo Experimental Manuel de Salas. Las Facultades son: Artes; Arquitectura y Urbanismo; Ciencias; Ciencias Agronómicas; Economía y Negocios; Ciencias Físicas y Matemáticas; Ciencias Forestales y de la Conservación de la Naturaleza; Ciencias Químicas y Farmacéuticas; Ciencias Sociales; Ciencias Veterinarias y Pecuarias; Derecho; Filosofía y Humanidades; Medicina; Odontología. Los Institutos son: Instituto de Asuntos Públicos; Instituto de Estudios Internacionales; Instituto de la Comunicación e Imagen, e Instituto de Nutrición y Tecnología de los Alimentos.

1.3 Proyecto de Desarrollo Institucional

1.3.1 Misión de la Universidad de Chile

Los estatutos de la Universidad de Chile, señalan su misión en las disposiciones que se transcriben a continuación:

Artículo 1°. La Universidad de Chile, Persona Jurídica de Derecho Público, Autónoma, es una Institución de Educación Superior del Estado de carácter nacional y público, con personalidad jurídica y patrimonio propio, con plena autonomía académica, económica y administrativa, dedicada a la enseñanza superior, investigación, creación y extensión en las ciencias, las humanidades, las artes y las técnicas, al servicio del país en el contexto universal de la cultura.

Artículo 2°. La generación, desarrollo, integración y comunicación del saber en todas las áreas del conocimiento y dominios de la cultura, constituyen la misión y el fundamento de las actividades de la Universidad, conforman la complejidad de su quehacer y orientan la educación que ella imparte. La Universidad asume con vocación de excelencia la formación de personas y la contribución al desarrollo espiritual y material de la Nación. Cumple su misión a través de las funciones de docencia, investigación y creación en las ciencias y las tecnologías, las humanidades y las artes, y de extensión del conocimiento y la cultura en toda su amplitud. Procura ejercer estas funciones con el más alto nivel de exigencia.

Artículo 3°. Es responsabilidad de la Universidad velar por el patrimonio cultural y la identidad nacionales e impulsar el perfeccionamiento del sistema educacional del país. En cumplimiento de su labor, la Universidad responde a los requerimientos de la Nación constituyéndose como reserva intelectual caracterizada por una conciencia social, crítica y éticamente responsable y reconociendo como contenido de su misión la atención de los problemas y necesidades del país. Con ese fin, se obliga al más completo conocimiento de la realidad nacional y a su desarrollo por medio de la investigación y la creación; postula el desarrollo integral, equilibrado y sostenible del país, aportando a la solución de sus problemas desde la perspectiva universitaria, y propende al bien común y a la formación de una ciudadanía inspirada en valores democráticos, procurando el resguardo y enriquecimiento del acervo cultural nacional y universal.

Artículo 4°. Los principios orientadores que guían a la Universidad en el cumplimiento de su misión, inspiran la actividad académica y fundamentan la pertenencia de sus miembros a la vida universitaria son: la libertad de pensamiento y de expresión; el pluralismo; y la participación de sus miembros en la vida institucional, con resguardo de las jerarquías inherentes al quehacer universitario. Forman parte también de estos principios orientadores: la actitud reflexiva, dialogante y crítica en el ejercicio de las tareas intelectuales; la equidad y la valoración del mérito en el ingreso a la Institución, en su promoción y egreso; la formación de personas con

sentido ético, cívico y de solidaridad social; el respeto a personas y bienes; el compromiso con la Institución; la integración y desarrollo equilibrado de sus funciones universitarias, y el fomento del diálogo y la interacción entre las disciplinas que cultiva.

1.3.2 Principios orientadores

- Libertad de pensamiento y de expresión.
- Pluralismo.
- Participación, con resguardo a las jerarquías en la institución.
- Además, se valora la actitud reflexiva, dialogante y crítica; equidad y valoración del mérito en ingreso, promoción y egreso; la formación de personas con sentido ético, cívico y de solidaridad social; el respeto a personas y bienes; el compromiso con la institución; la integración y desarrollo equilibrado de sus funciones universitarias, y el fomento del diálogo y la interacción entre las disciplinas que cultiva.

1.3.3 Visión de futuro

- Desarrollo consistente con la misión histórica, la naturaleza estatal y pública y el compromiso nacional de la universidad.
- Parámetros internacionales de excelencia académica.
- Respuesta creativa y eficaz a las condiciones y desafíos que plantea la globalización y la inserción del país en el orden mundial.

1.3.4 Objetivos estratégicos

Los Objetivos Estratégicos (OE), establecen los resultados concretos y medibles que la institución quiere alcanzar y cuyo logro es determinante y fundamental para el cumplimiento de su misión, considerando el escenario identificado.

El establecimiento de los OE que se detallan a continuación no implica que se desconozca o se desincentive la importancia de las demás actividades universitarias que no estén directamente relacionadas con ellos o con los planes de acción que busquen alcanzarlos. Por el contrario, tales actividades debieran verse fortalecidas como consecuencia de este proceso institucional.

Los OE establecidos en el plan de desarrollo son los siguientes:

- Ser una institución integrada y transversal
- Ser reconocida como la universidad que:
 - Cuenta con un cuerpo académico que tiene el mejor nivel en el país.
 - Convoca y forma los talentos jóvenes más brillantes.
 - Realiza actividades de investigación, creación y posgrado de mejor nivel en el país.
 - Logra una interacción más efectiva entre el conocimiento y el sistema social, cultural, educacional y productivo.
 - Ser una institución sustentable, con capacidad de gestión económica que asegure su autonomía académica.

1.3.5 Propuesta de Acciones

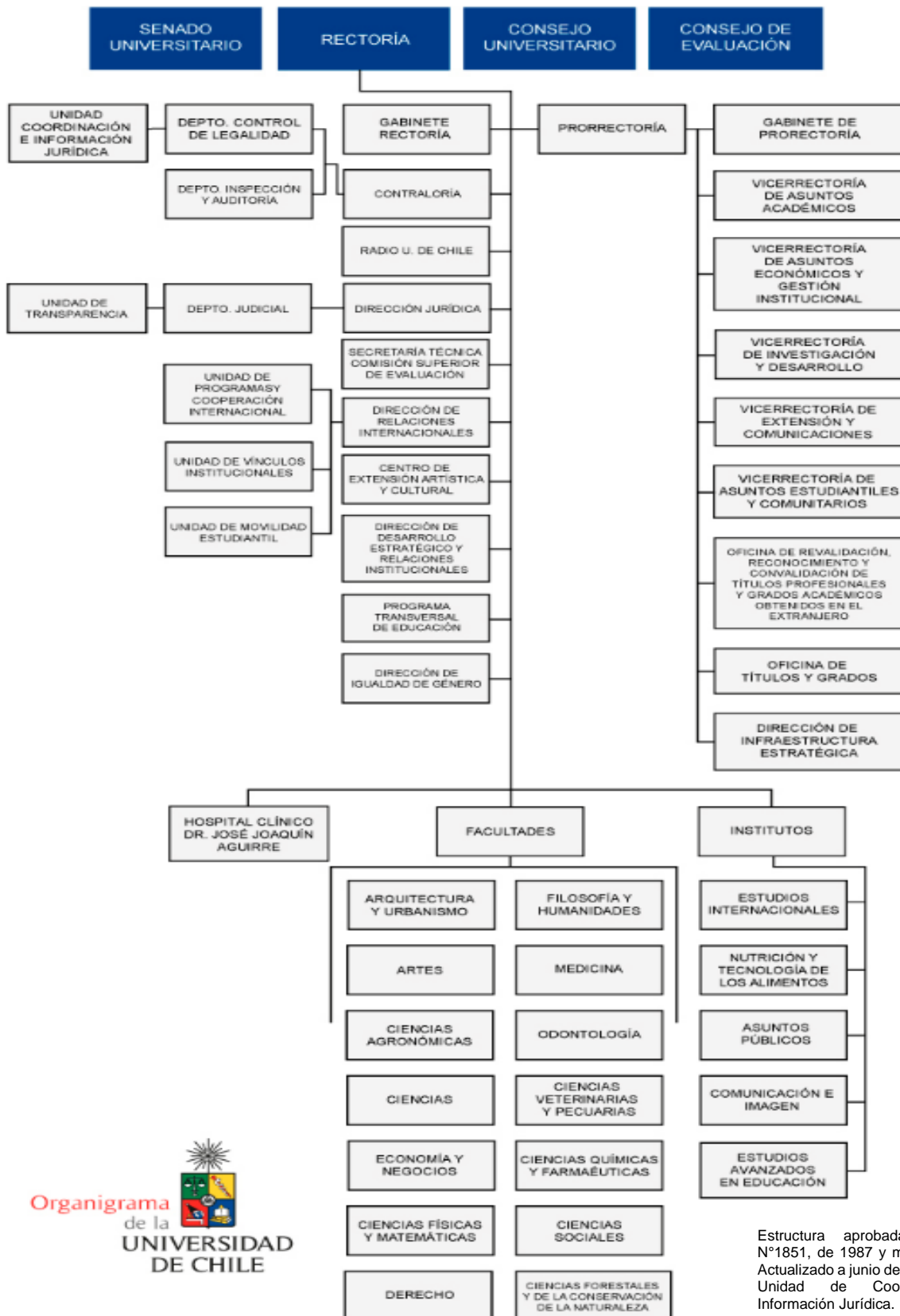
La propuesta de acciones, establecida de manera consonante con los OE y el Diagnóstico Interno, se formuló de modo que ellas: a) Se constituyan en agentes de movilización con la capacidad de impulsar enérgicamente a la institución, inducir las reformas y cambios internos que requiere el logro de los objetivos estratégicos aquí propuestos, y resolver problemas considerados críticos para alcanzar ese logro, b) Establezcan criterios que gobiernen la intención de cambio o que lo sugieren, de modo que quede claro que las acciones propuestas introducen una diferencia o un cambio con respecto a lo que actualmente se observa, c) Sean pocas, a fin de focalizar los esfuerzos institucionales en aquellas acciones consideradas prioritarias, d) Sean transversales respecto a los objetivos estratégicos, e) Sean concretas y específicas con un nivel de especificidad y detalle compatibles con la función normativa del Senado Universitario, f) No vulneren los principios, valores, misión y visión de futuro de la Universidad de Chile.

La Propuesta de Acciones es la siguiente:

- Establecer una nueva estructura organizacional por áreas para la Universidad.
- Formar académicos jóvenes.
- Fortalecer la investigación y creación de calidad en la Universidad de Chile, en niveles de liderazgo nacional y competitividad internacional.
- Fortalecer los Programas de Doctorado en la Universidad.

- Fortalecer la calidad y pertinencia de las carreras y programas de Pregrado de la Universidad de Chile.
- Desarrollar el área de investigación, creación, docencia e interacción en Ciencias de la Educación.
- Fortalecer las políticas y programas institucionales de extensión e interacción de la Universidad con el sistema social y productivo.
- Mejorar las remuneraciones académicas.
- Establecer políticas y criterios transversales de gestión institucional.
- Establecer un nuevo esquema de financiamiento y de asignación presupuestaria en la Universidad.

1.4 Organigrama



1.5 Directorio de Autoridades 2017

Rector	Prof. Ennio Vivaldi Véjar
Prorrector	Prof. Rafael Epstein Numhauser
Vicerrector de Asuntos Académicos	Prof. Rosa Devés Alessandri
Vicerrector de Investigación y Desarrollo	Prof. Flavio Salazar Onfray
Vicerrectora de Extensión y Comunicaciones	Prof. Faride Zerán Chelech
Vicerrector de Asuntos Económicos y Gestión Institucional	Prof. Daniel Hojman Trujillo
Vicerrector de Asuntos Estudiantiles y Comunitarios	Prof. Juan Cortés Araya
Vicepresidente del Senado Universitario	Prof. Juan Carlos Letelier Parga
Presidente del Consejo de Evaluación	Prof. Cecilia Hidalgo Tapia

Decanos

Facultad de Arquitectura y Urbanismo	Prof. Marcela Pizzi Kirschbaum
Facultad de Artes	Prof. Clara Luz Cárdenas Squella
Facultad de Ciencias	Prof. Víctor Cifuentes Guzmán
Facultad de Ciencias Agronómicas	Prof. Roberto Neira Roa
Facultad de Economía y Negocios	Prof. Manuel Agosin Trumper
Facultad de Ciencias Físicas y Matemáticas	Prof. Patricio Aceituno Gutiérrez
Facultad de Ciencias Forestales y de la Conservación de la Naturaleza	Prof. Carmen Luz de la Maza Asquet
Facultad de Ciencias Sociales	Prof. Roberto Aceituno Morales
Facultad de Ciencias Químicas y Farmacéuticas	Prof. Arturo Squella Serrano
Facultad de Ciencias Veterinarias y Pecuarias	Prof. Santiago Urcelay Vicente
Facultad de Derecho	Prof. Davor Harasic Yaksic
Facultad de Filosofía y Humanidades	Prof. María Eugenia Góngora Díaz
Facultad de Medicina	Prof. Manuel Kukuljan Padilla
Facultad de Odontología	Prof. Jorge Gamonal Aravena

Directores de Institutos Interdisciplinarios

Instituto de Asuntos Públicos	Prof. Hugo Frühling Ehrlich
Instituto de Estudios Internacionales	Prof. José Morandé Lavín
Instituto de la Comunicación e Imagen	Prof. María Olivia Mönckeberg Pardo
Instituto de Nutrición y Tecnología de los Alimentos	Prof. Verónica Cornejo Espinoza
Director Hospital Clínico Dr. José Joaquín Aguirre	Prof. Dr. Jorge Hasbún Hernández

1.6 Campus


La Universidad de Chile está compuesta por cinco campus que albergan las 14 Facultades, 4 Institutos, Hospital Clínico y Organismos Centrales de la Institución.

Campus Andrés Bello



- Facultad de Arquitectura y Urbanismo
- Facultad de Derecho
- Facultad de Economía y Negocios
- Instituto de Asuntos Públicos
- Instituto de Estudios Internacionales
- Servicios Centrales
- Federación de Estudiantes Universidad de Chile

Campus Juan Gómez Millas



- Facultad de Artes
- Facultad de Ciencias
- Facultad de Ciencias Sociales
- Facultad de Filosofía y Humanidades
- Instituto de la Comunicación e Imagen
- Programa Académico de Bachillerato

Campus Beauchef




- Facultad de Ciencias Físicas y Matemáticas

Campus Norte



- Facultad de Medicina
- Facultad de Ciencias Químicas y Farmacéuticas
- Facultad de Odontología
- Hospital Clínico Universidad de Chile

Campus Sur



- Facultad de Ciencias Agronómicas
- Facultad de Ciencias Forestales y Conservación de la Naturaleza
- Facultad de Ciencias Veterinarias y Pecuarias
- Instituto de Nutrición y Tecnología de Alimentos

II. PROGRAMAS DE FORMACIÓN



2.1 Proceso de Admisión

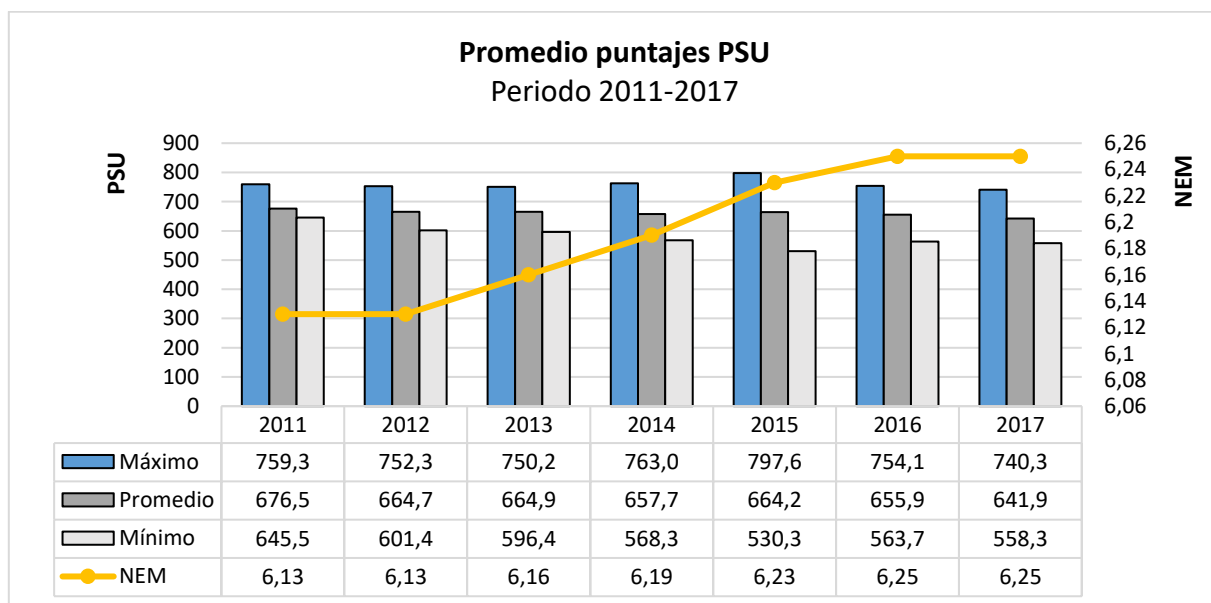
2.1.1 Evolución del promedio de puntajes PSU, periodo 2011-2017

Durante los últimos cinco años (2011 a 2017), la Universidad de Chile ha recibido estudiantes con altos puntajes PSU (Mínimo, Promedio PSU y Máximo). Se destaca que desde el año 2011 en adelante, el promedio NEM comienza a experimentar un aumento sostenido.

La tabla y el gráfico² que se exponen a continuación, reflejan la Evolución de los Promedio Máximo, Promedio, Mínimo y NEM, de los estudiantes que ingresan a la Universidad de Chile. Cabe señalar, que estos datos, constituyen un aproximado a la realidad institucional, debido a que las distintas Facultades otorgan ponderaciones PSU distintas a cada uno de sus Programas.

Promedios UCHILE	2011	2012	2013	2014	2015	2016	2017
Máximo	759,3	752,3	750,2	763	797,6	754,1	740,3
Promedio	676,5	664,7	664,9	657,7	664,2	655,9	641,9
Mínimo	645,5	601,4	596,4	568,3	530,3	563,7	558,3
NEM	6,13	6,13	6,16	6,19	6,23	6,25	6,25

Fuente: Departamento de Pregrado. Incluye estudiantes matriculados por vía Regular (PSU) en el año 2017. Considera promedio de los respectivos Puntajes Promedio PSU utilizados para el ingreso y su promedio de notas de Educación Media informado.



Fuente: Departamento de Pregrado, Vicerrectoría de Asuntos Académicos. Información al 31 de diciembre de cada año.

² Los puntajes presentados en el gráfico "Promedio Puntajes PSU, Periodo 2011-2017", fueron obtenidos a través del cálculo del promedio de los valores: Máximo, Promedio, Mínimo y NEM, registrados en cada uno de los Programas de Pregrado, entre los años 2011 y 2017.

2.1.2 Puntajes PSU 2017, según género



Fuente: Departamento de Pregrado, Vicerrectoría de Asuntos Académicos. Información al 31 de diciembre de 2017.

2.1.3 Puntajes PSU 2017, según unidad académica y carreras

Al año 2017, el desglose de Puntajes PSU (Mínimo, Promedio y Máximo) y Promedio NEM, por unidad académica es el siguiente:

Facultad	Carrera	Promedio PSU UCHILE ³			Promedio NEM UCHILE ⁴
		Máximo	Promedio	Mínimo	
Facultad de Arquitectura y Urbanismo	Arquitectura	763,0	657,4	537,0	6,3
	Diseño	811,5	633,2	512,5	6,1
	Geografía	747,5	641,5	565,0	6,2
Facultad de Artes	Actuación Teatral	736,0	625,9	524,5	6,2
	Artes Plásticas	752,0	636,2	527,5	6,2
	Diseño Teatral	670,0	613,6	551,0	5,8
	Ingeniería en Sonido	762,5	680,2	589,0	6,3
	Teoría de la Música	750,0	679,5	613,0	6,3

³ Sólo se consideran estudiantes ingresados por vía de admisión regular (PSU).

⁴ Promedio de Notas de Educación Media, según lo informado por DEMRE/ Ministerio de Educación.

Facultad	Carrera	Promedio PSU UCHILE ³			Promedio NEM UCHILE ⁴
		Máximo	Promedio	Mínimo	
	Teoría e Historia del Arte, Lic. en Artes con mención en	674,5	613,2	501,5	5,9
Facultad de Ciencias	Biología con mención en Medio Ambiente	706,0	626,7	556,0	6,2
	Ingeniería en Biotecnología Molecular	818,0	691,6	599,5	6,6
	Lic. en Ciencias con mención en Biología	732,5	645,7	580,0	6,2
	Lic. en Ciencias con mención en Física	796,5	697,0	592,5	6,3
	Lic. en Ciencias con mención en Matemáticas	737,5	610,1	552,5	6,0
	Lic. en Ciencias con mención en Química	719,0	646,7	550,0	6,1
	Pedagogía en Ed. Media en Matemáticas y Física	754,0	648,2	555,5	6,3
	Pedagogía en Ed. Media en Biología y Química	723,0	618,6	481,0	6,1
	Química Ambiental	736,5	617,2	515,0	6,0
	Facultad de Ciencias Agronómicas	Ingeniería Agronómica	788,0	632,5	522,5
Ingeniería en Recursos Naturales Renovables		790,5	676,6	607,0	6,4
Facultad de Ciencias Físicas y Matemáticas	Ingeniería y Ciencias - Plan Común ⁵	837,0	723,6	613,5	6,5
Facultad de Ciencias Forestales y de la Conservación de la Naturaleza	Ingeniería Forestal	756,0	622,3	543,0	6,0
Facultad de Ciencias Químicas y Farmacéuticas	Bioquímica	797,0	702,1	625,5	6,5
	Ingeniería en Alimentos	714,5	629,9	559,0	6,1
	Química	739,5	637,8	559,0	6,1
	Química y Farmacia	746,0	660,6	595,0	6,3
Facultad de Ciencias Sociales	Antropología - Arqueología	740,5	672,3	587,5	6,4
	Psicología	794,5	706,2	642,5	6,6
	Sociología	771,0	686,0	554,5	6,4
	Pedagogía en Educación Parvularia	688,5	579,3	494,0	6,1
	Trabajo Social	790,5	628,2	515,0	6,1
Facultad de Ciencias Veterinarias y Pecuarias	Medicina Veterinaria	749,5	652,5	586,5	6,3

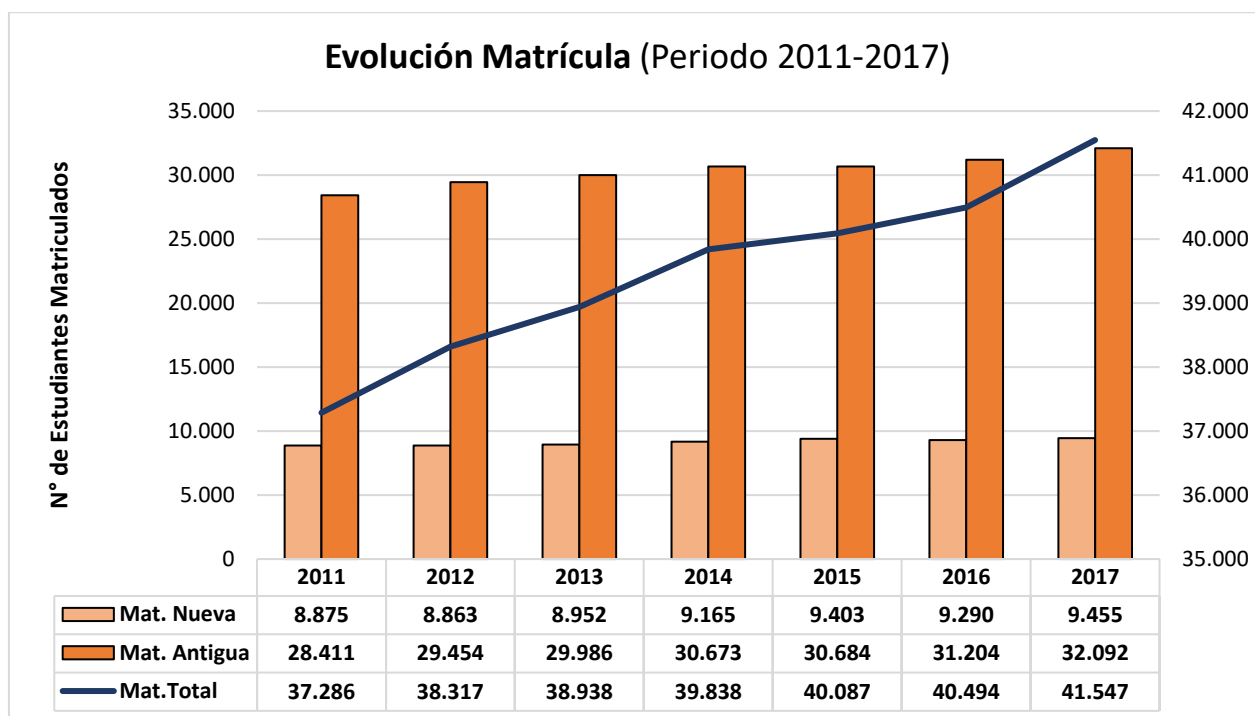
⁵ Ingreso común a los programas y carreras de la Facultad de Ciencias Físicas y Matemáticas, compuestas de 9 especialidades de Ingeniería, Geología y las licenciaturas de Astronomía, Física o Geofísica.

Facultad	Carrera	Promedio PSU UCHILE ³			Promedio NEM UCHILE ⁴
		Máximo	Promedio	Mínimo	
Facultad de Derecho	Derecho	811,5	686,6	579,0	6,4
Facultad de Economía y Negocios	Ingeniería Comercial	814,0	701,8	611,5	6,4
	Contador Auditor	721,5	644,3	559,5	6,2
	Ingeniería en Información y Control de Gestión	749,5	655,7	564,5	6,2
Facultad de Filosofía y Humanidades	Filosofía, Licenciatura en	728,0	619,1	540,5	5,8
	Historia, Licenciatura en	746,5	641,9	488,5	6,1
	Lingüística y Literatura, Lic. en	768,5	650,0	549,5	6,1
	Lingüística y Literatura Inglesa, Lic. en	712,0	633,7	567,0	6,0
	Pedagogía en Educación Básica	731,5	626,5	535,5	6,1
Facultad de Medicina	Enfermería	755,5	668,7	568,0	6,5
	Fonoaudiología	731,5	637,1	561,0	6,3
	Kinesiología	762,5	661,8	570,0	6,5
	Medicina	824,5	763,6	681,5	6,8
	Nutrición y Dietética	721,0	644,2	570,5	6,4
	Obstetricia y Puericultura	763,5	664,1	591,0	6,6
	Tecnología Médica	777,5	685,8	600,0	6,5
	Terapia Ocupacional	735,5	655,8	558,5	6,5
Facultad de Odontología	Odontología	758,5	693,9	627,5	6,5
Instituto de Asuntos Públicos	Administración Pública	772,0	643,6	520,5	6,3
Instituto de la Comunicación e Imagen	Cine y Televisión	765,5	657,6	557,0	6,3
	Periodismo	795,0	653,3	556,5	6,2
Programa Académico de Bachillerato	Programa Académico de Bachillerato	767,0	678,4	592,5	6,4

Fuente: Departamento de Pregrado. Información al 31 de diciembre de 2017. Incluye estudiantes matriculados por vía Regular (PSU) en el año 2017. Considera promedio de los respectivos Puntajes Promedio PSU utilizados para el ingreso y su promedio de notas de Educación Media informado.

2.2 Evolución matrícula total (nueva y antigua), periodo 2011-2017

Desde el año 2011 a 2017, la matrícula total de la Universidad de Chile - Pregrado, Postgrado y Postítulo y Profesionales Especialistas- ha presentado un crecimiento de 11%, registrando 37.286 estudiantes en el año 2011 y 41.547 en el año 2017.



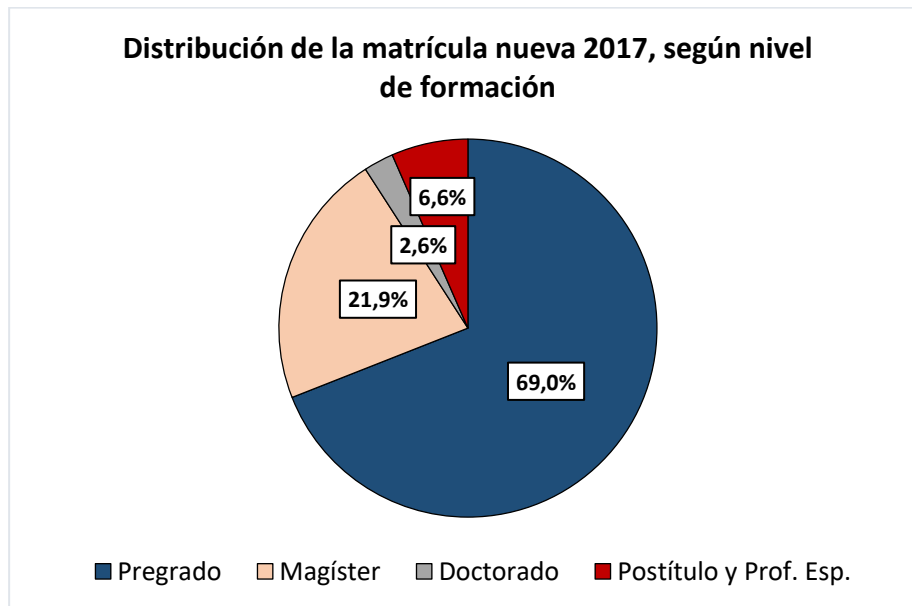
Fuente: a) Departamento de Pregrado, Vicerrectoría de Asuntos Académicos. Información al 31 de diciembre de cada año. Se consideran estudiantes con matrícula vigente para cada año académico, excluyendo a aquellos estudiantes ingresados por vías de convenios de intercambio con otras instituciones de Educación Superior. b) Departamento de Postgrado y Postítulo, Vicerrectoría de Asuntos Académicos. Matrícula al 31 de diciembre de cada año.

2.3 Matrícula Nueva

2.3.1 Matrícula nueva 2017, según nivel de formación

El año 2017, la Universidad de Chile registró un total de 9.455 estudiantes nuevos en todos los niveles de formación: 6.526 en Programas Académicos de Pregrado, 2.067 en Programas Académicos de Magíster, 242 en Programas Académicos de Doctorado y 620 en Programas Académicos de Postítulo y Profesionales Especialistas. El mayor porcentaje de ellos, se concentró en el Pregrado (69%), seguido de los Programas de Doctorado y Magíster, que en conjunto conformaron el 24,4% de la matrícula nueva. Los Programas de Postítulo y Profesionales Especialistas constituyen el 6,6% de la matrícula nueva.

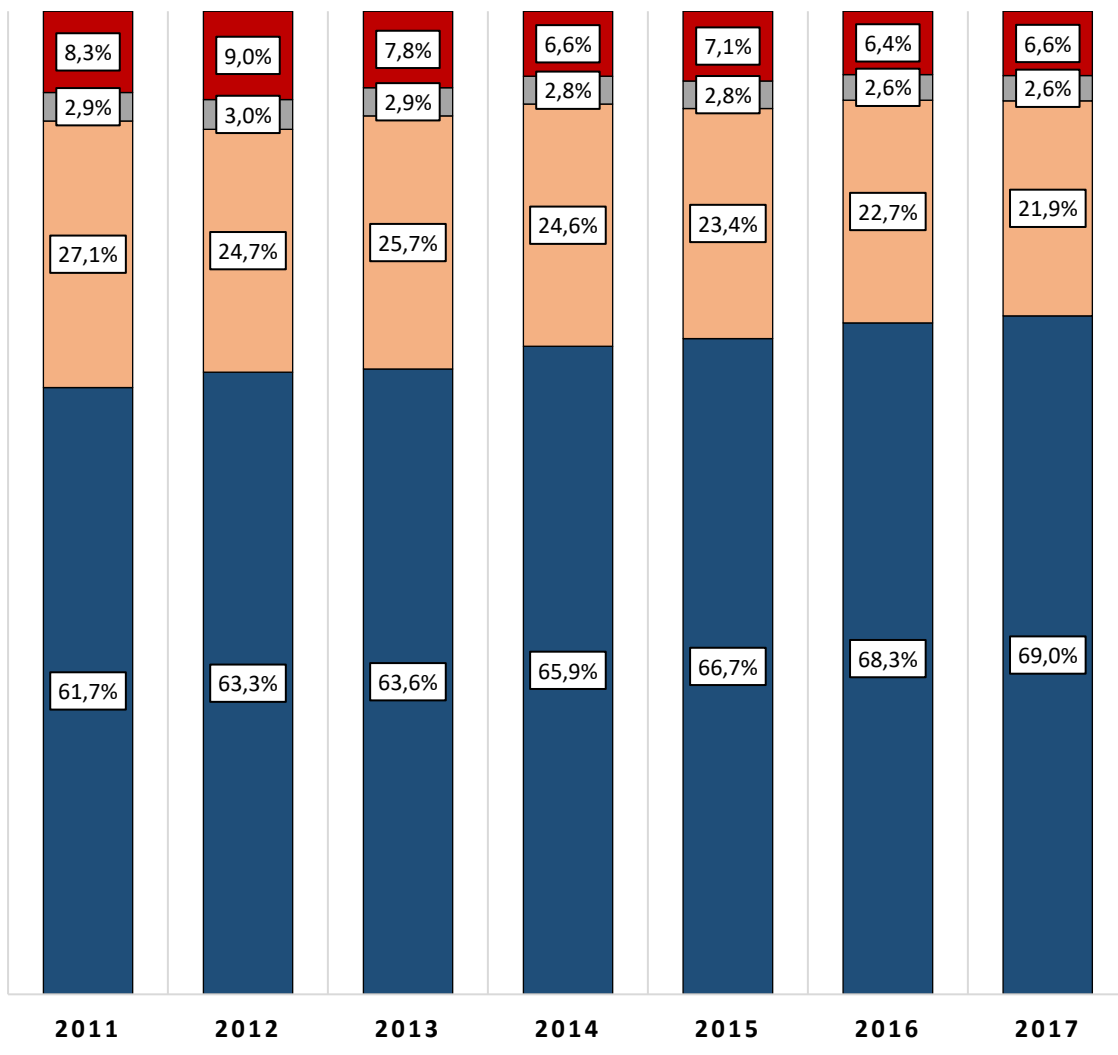
Matrícula Nueva	2017
Pregrado	6.526
Magíster	2.067
Doctorado	242
Postítulo y Prof. Esp.	620
Total	9.455



Fuente: a) Departamento de Pregrado, Vicerrectoría de Asuntos Académicos. b) Departamento de Postgrado y Postítulo, Vicerrectoría de Asuntos Académicos. Información al 31 de diciembre de 2017.

Distribución de matrícula nueva, según nivel de formación (Periodo 2011-2017)

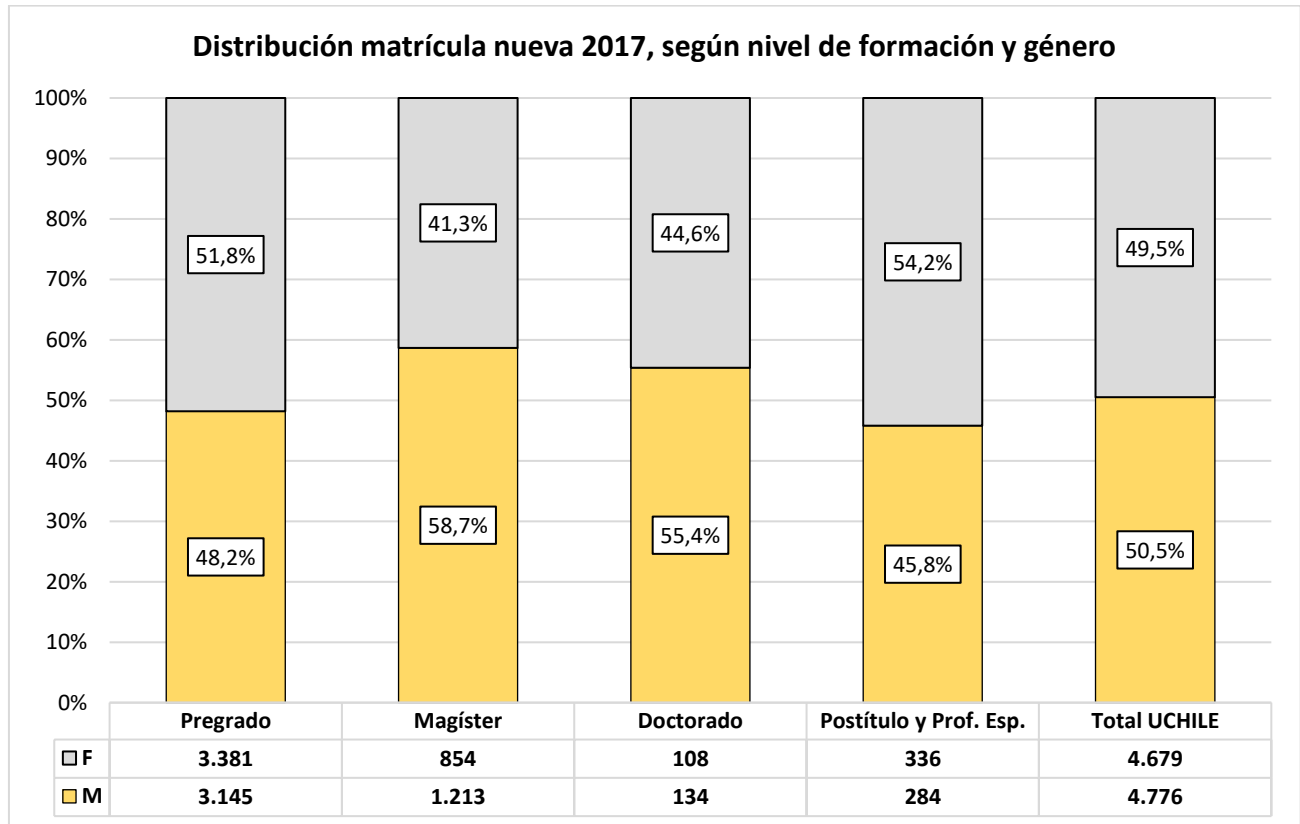
■ Pregrado ■ Magíster ■ Doctorado ■ Postítulo y Prof. Esp.



Fuente: a) Departamento de Pregrado, Vicerrectoría de Asuntos Académicos. Información al 31 de diciembre de cada año. Se consideran estudiantes con matrícula vigente para cada año académico, excluyendo a aquellos estudiantes que ingresaron a través de Convenios de Intercambio con otras instituciones de Educación Superior. b) Departamento de Postgrado y Postítulo, Vicerrectoría de Asuntos Académicos. Matrícula al 31 de diciembre de cada año.

2.3.2 Matrícula nueva 2017, según nivel de formación y género

Al analizar la distribución de la matrícula nueva 2017 según nivel de formación y género, es posible observar que, a nivel institucional y a nivel de Programas Académicos de Pregrado, existe un porcentaje relativamente similar de matrícula entre ambos géneros. No obstante, lo anterior, a nivel de Programas Académicos de Postgrado existe un mayor porcentaje de estudiantes de género masculino matriculados y a nivel de Programas de Postítulo y Profesionales Especialistas, existe un mayor porcentaje de estudiantes de género femenino matriculadas.



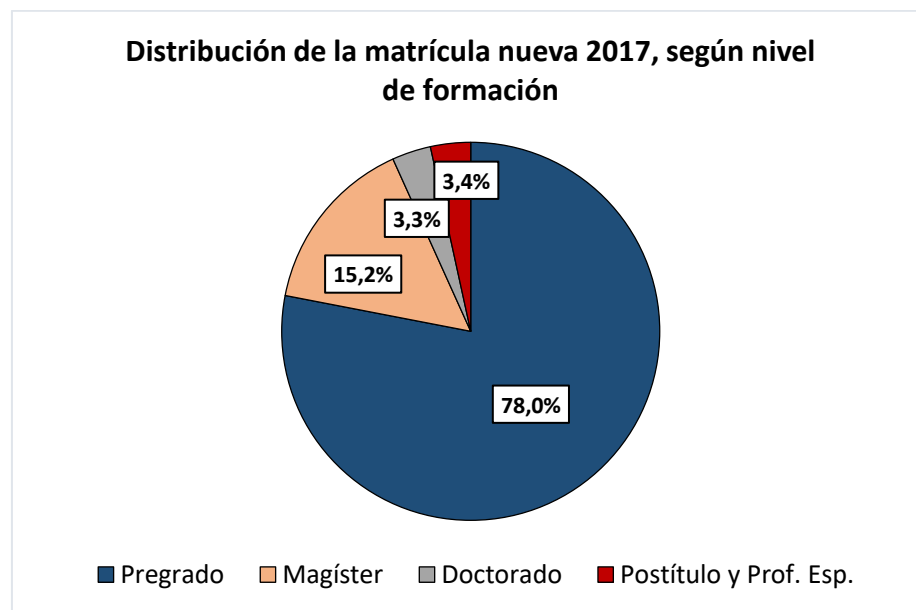
Fuente: a) Departamento de Pregrado, Vicerrectoría de Asuntos Académicos. Información al 31 de diciembre de 2017. Se consideran estudiantes con matrícula vigente para cada año académico, excluyendo a aquellos estudiantes que ingresaron a través de Convenios de Intercambio con otras instituciones de Educación Superior. b) Departamento de Postgrado y Postítulo, Vicerrectoría de Asuntos Académicos. Matrícula al 31 de diciembre de 2017.

2.4 Matrícula Total

2.4.1 Matrícula total 2017, según nivel de formación

El año 2017, la Universidad de Chile registró un total de 41.547 alumnos (nuevos y antiguos) en todos los niveles de formación: 32.422 en Programas Académicos de Pregrado, 6.321 en Programas Académicos de Magíster, 1.381 en Programas Académicos de Doctorado y 1.423 en Programas Académicos de Postítulo y Profesionales Especialistas. El mayor porcentaje de ellos, se concentró en el Pregrado (78%), seguido de los Programas de Doctorado y Magíster, que en conjunto constituyeron el 18,5% de la matrícula total. Los Programas de Postítulo y Profesionales Especialistas conforman el 3,4% de la matrícula total.

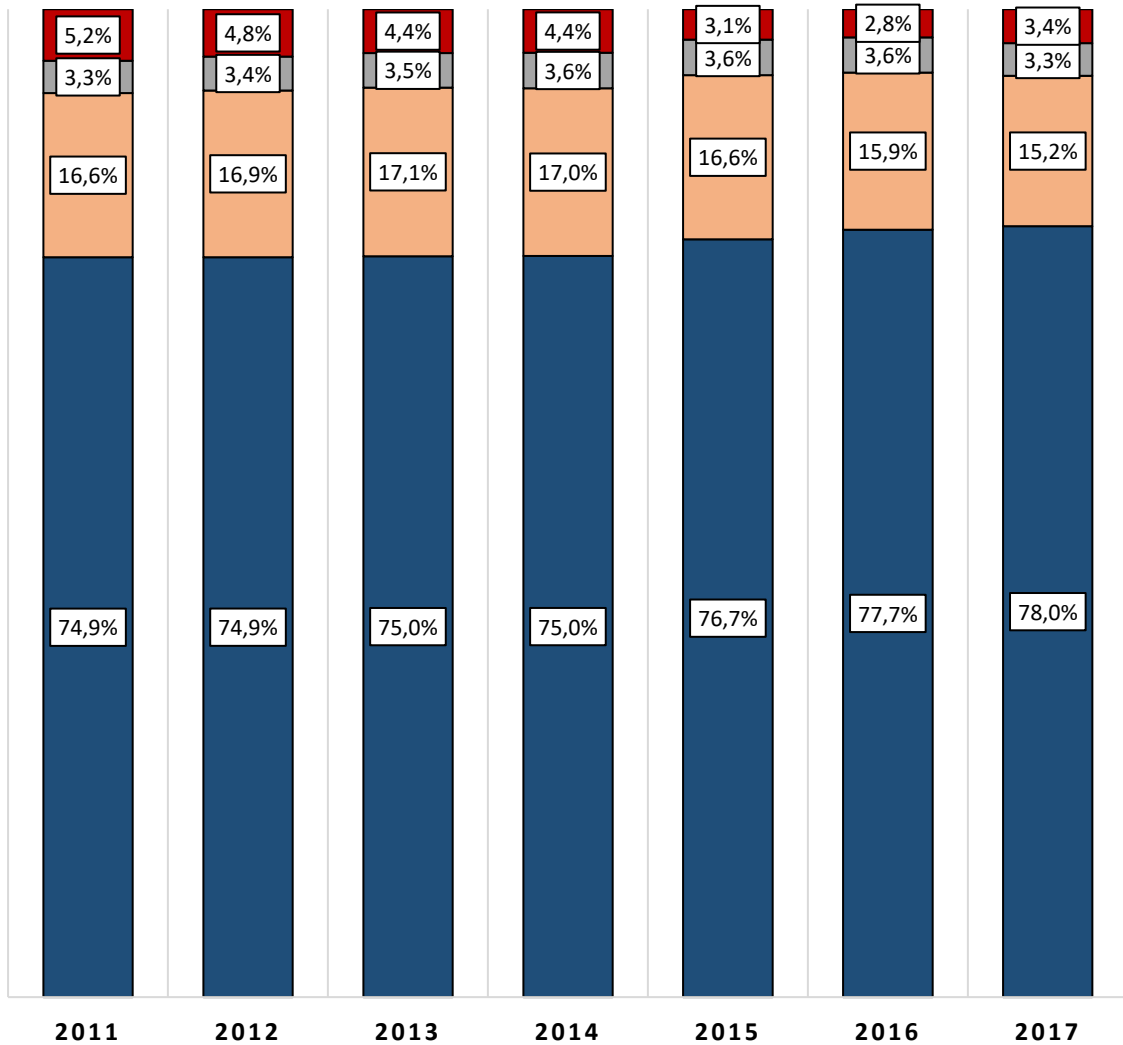
Matrícula Total	2017
Pregrado	32.422
Magíster	6.321
Doctorado	1.381
Postítulo y Prof. Esp.	1.423
Total	41.547



Fuente: a) Departamento de Pregrado, Vicerrectoría de Asuntos Académicos. b) Departamento de Postgrado y Postítulo, Vicerrectoría de Asuntos Académicos. Información al 31 de diciembre de 2017

Distribución de matrícula total, según nivel de formación (Periodo 2011-2017)

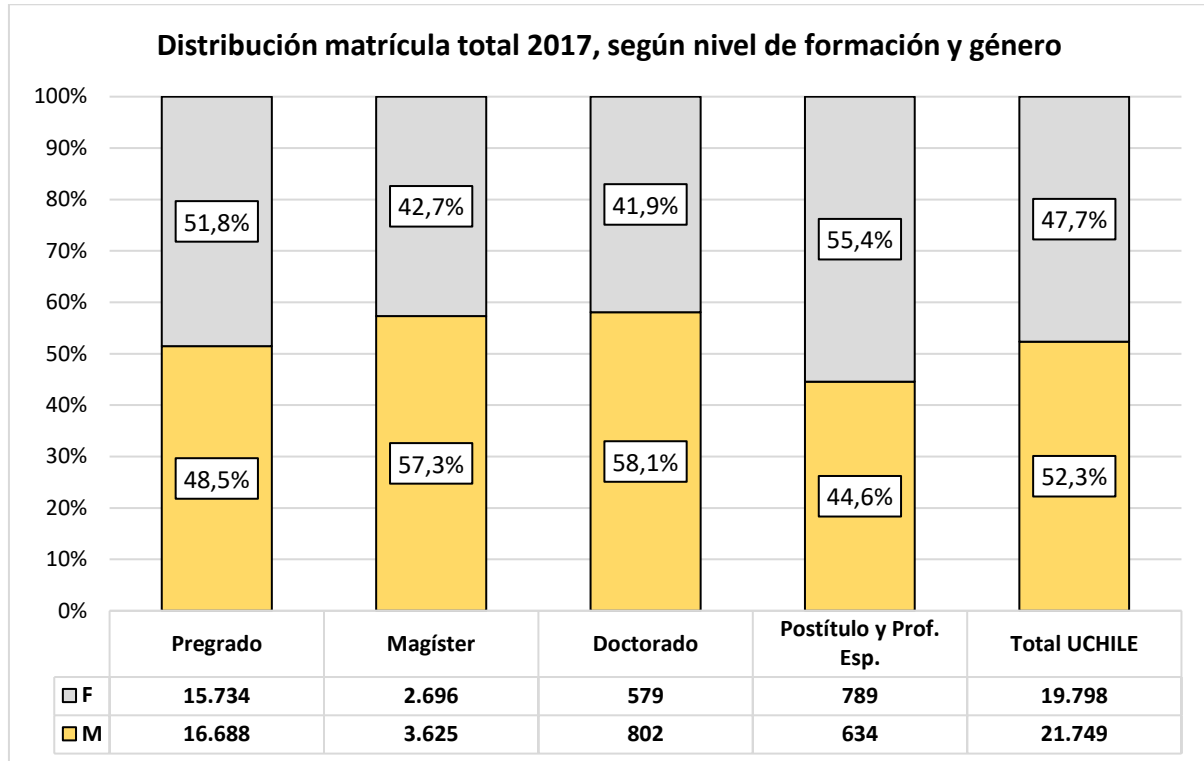
■ Pregrado ■ Magíster ■ Doctorado ■ Postítulo y Prof. Esp.



Fuente: a) Departamento de Pregrado, Vicerrectoría de Asuntos Académicos. Información al 31 de diciembre de cada año. Se consideran estudiantes con matrícula vigente para cada año académico, excluyendo a aquellos estudiantes que ingresaron a través de Convenios de Intercambio con otras instituciones de Educación Superior. b) Departamento de Postgrado y Postítulo, Vicerrectoría de Asuntos Académicos. Matrícula al 31 de diciembre de cada año.

2.4.2 Matrícula total 2017, según nivel de formación y género

Al analizar la distribución de la matrícula total (nueva y antigua) 2017 según nivel de formación y género, es posible observar que, a nivel de Programas Académicos de Pregrado, existe un porcentaje levemente superior de estudiantes de género femenino. A nivel de Programas Académicos de Postgrado existe un mayor porcentaje de estudiantes de género masculino matriculados y a nivel de Programas de Postítulo y Profesionales Especialistas, existe un mayor porcentaje de estudiantes de género femenino matriculadas.

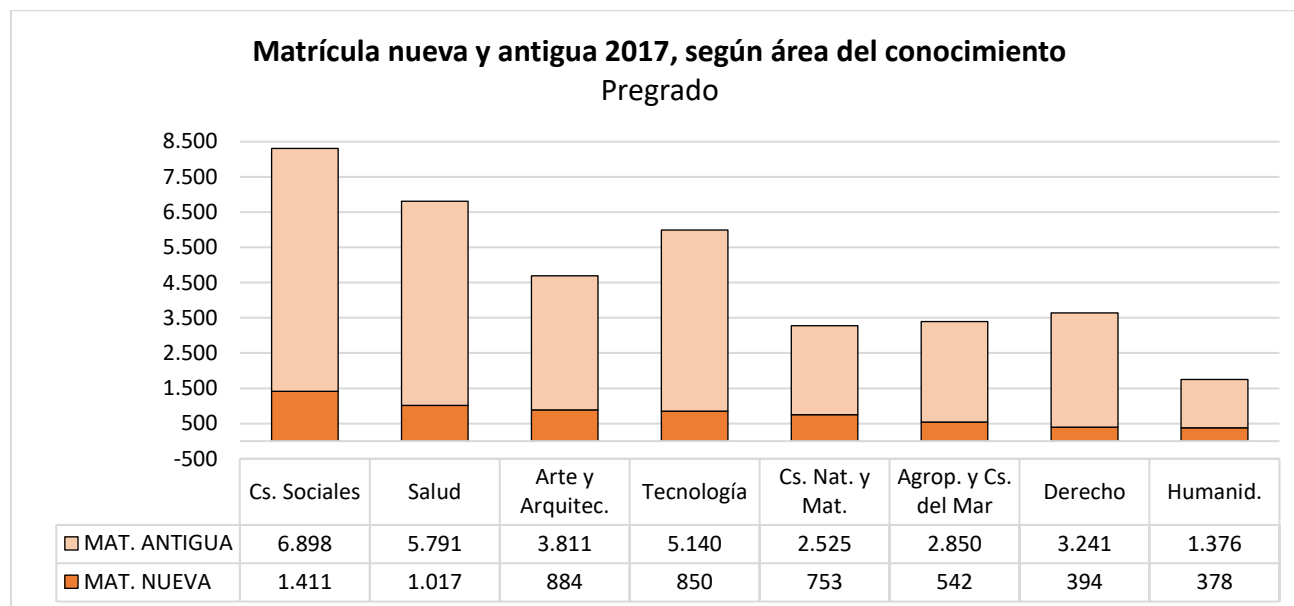


Fuente: a) Departamento de Pregrado, Vicerrectoría de Asuntos Académicos. Información al 31 de diciembre de 2017. Se consideran estudiantes con matrícula vigente para cada año académico, excluyendo a aquellos estudiantes que ingresaron a través de Convenios de Intercambio con otras instituciones de Educación Superior. b) Departamento de Postgrado y Postítulo, Vicerrectoría de Asuntos Académicos. Matrícula al 31 de diciembre de 2017.

2.5 Matrícula 2017, según área del conocimiento

Nivel de Pregrado

Al analizar el comportamiento de la matrícula de los Programas Académicos de Pregrado 2017, según áreas del conocimiento, se puede observar que tanto la matrícula nueva como antigua, es mayoritaria en las áreas de: Ciencias Sociales (22% y 21% respectivamente), Salud (16% y 18% respectivamente) y Arte y Arquitectura (14% y 12% respectivamente).



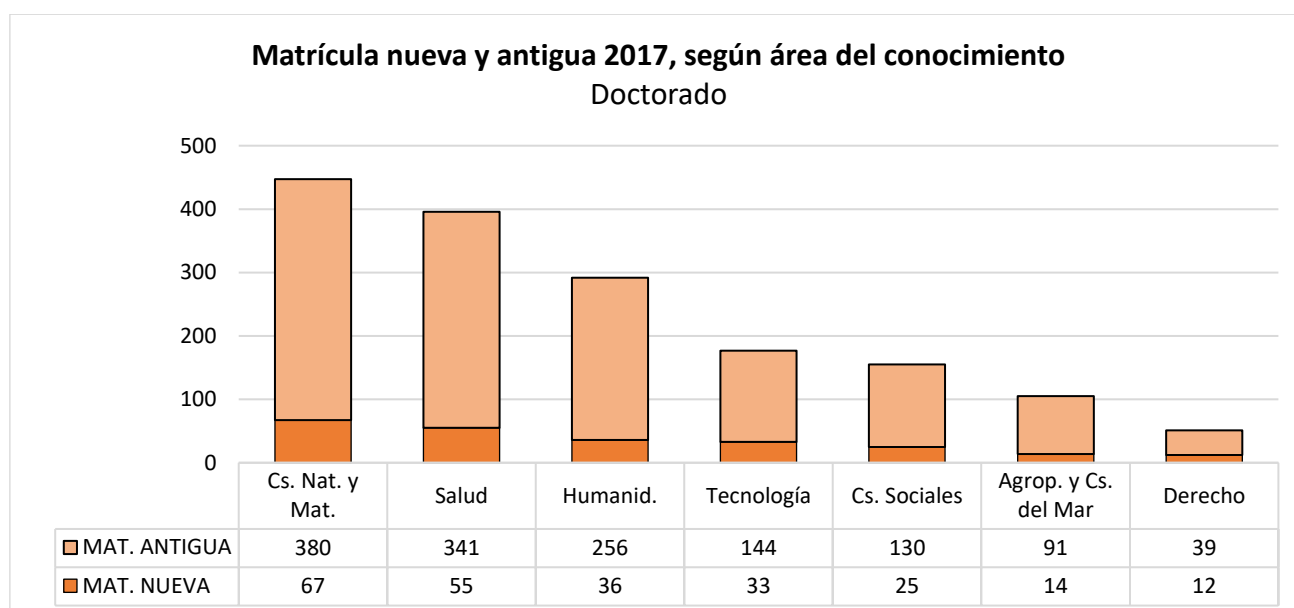
Área del Conocimiento	% del total Mat. Nueva	% del total Mat. Antigua
Ciencias Sociales	22%	21%
Salud	16%	18%
Arte y Arquitectura	14%	12%
Tecnología	13%	16%
Ciencias Naturales y Matemáticas	12%	8%
Agropecuaria y Ciencias del Mar	8%	9%
Derecho	6%	10%
Humanidades	6%	4%
Educación	5%	2%
Total UCHILE	100%	100%

Fuente: Departamento de Pregrado, Vicerrectoría de Asuntos Académicos. Información al 31 de diciembre de 2017. Se consideran estudiantes con matrícula vigente para cada año académico, excluyendo a aquellos estudiantes que ingresaron a través de Convenios de Intercambio con otras instituciones de Educación Superior.

Nivel de Postgrado y Postítulo

Doctorado

En cuanto a la matrícula de los Programas Académicos de Doctorado 2017, según áreas del conocimiento, se puede observar que tanto la matrícula nueva como antigua, es mayoritaria en las áreas de: Ciencias Naturales y Matemáticas (28% y 28% respectivamente), Salud (23% y 25% respectivamente) y Humanidades (15% y 19% respectivamente).

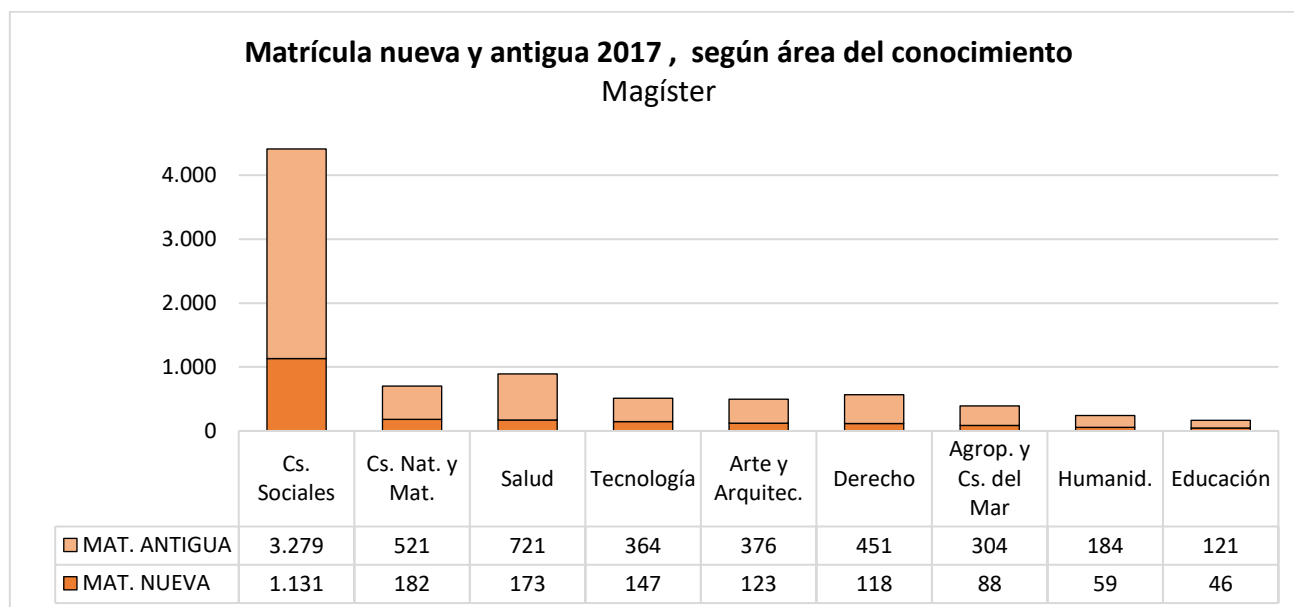


Área del Conocimiento	% del total Mat. Nueva	% del total Mat. Antigua
Ciencias Naturales y Matemáticas	28%	28%
Salud	23%	25%
Humanidades	15%	19%
Tecnología	14%	10%
Ciencias Sociales	10%	9%
Agropecuarias y Ciencias del Mar	6%	7%
Derecho	5%	3%
Arte y Arquitectura	0%	0%
Educación	0%	0%
Total UCHILE	100%	100%

Fuente: Departamento de Postgrado y Postítulo, Vicerrectoría de Asuntos Académicos. Información al 31 de diciembre de 2017.

Magíster

En lo que respecta a la matrícula de los Programas Académicos de Magíster 2017, según áreas del conocimiento, se puede observar que tanto la matrícula nueva como antigua, es mayoritaria en las áreas de: Ciencias Sociales (55% y 52% respectivamente), Ciencias Naturales y Matemáticas (9% y 8% respectivamente) y Salud (8% y 11% respectivamente).

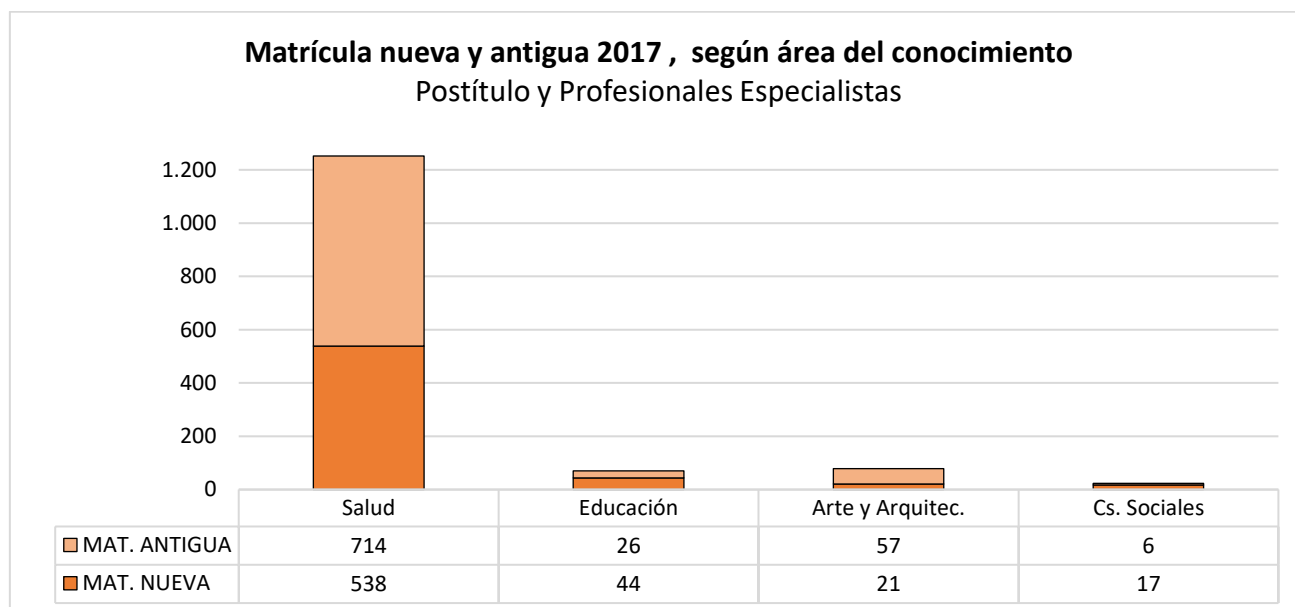


Área del Conocimiento	% del total Mat. Nueva	% del total Mat. Antigua
Ciencias Sociales	55%	52%
Ciencias Naturales y Matemáticas	9%	8%
Salud	8%	11%
Tecnología	7%	6%
Arte y Arquitectura	6%	6%
Derecho	6%	7%
Agropecuarias y Ciencias del Mar	4%	5%
Humanidades	3%	3%
Educación	2%	2%
Total UCHILE	100%	100%

Fuente: Departamento de Postgrado y Postítulo, Vicerrectoría de Asuntos Académicos. Información al 31 de diciembre de 2017.

Postítulo y Profesionales Especialistas

La matrícula de los Programas Académicos de Postítulo y Profesionales Especialistas 2017, según áreas del conocimiento, se puede observar que tanto la matrícula nueva como antigua, es mayoritaria en las áreas de: Salud (87% y 89% respectivamente) y Educación (7% y 3% respectivamente).



Área del Conocimiento	% del total Mat. Nueva	% del total Mat. Antigua
Salud	87%	89%
Educación	7%	3%
Arte y Arquitectura	3%	7%
Ciencias Sociales	3%	1%
Agropecuarias y Ciencias del Mar	0%	0%
Ciencias Naturales y Matemáticas	0%	0%
Derecho	0%	0%
Humanidades	0%	0%
Tecnología	0%	0%
Total UCHILE	100%	100%

Fuente: Departamento de Postgrado y Postítulo, Vicerrectoría de Asuntos Académicos. Información al 31 de diciembre de 2017.

2.6 Matrícula nueva y antigua 2017, según unidad académica

Nivel de Pregrado

Al analizar el comportamiento de la matrícula de los Programas Académicos de Pregrado 2017, según unidad académica, se puede observar que tanto la matrícula nueva como antigua, es mayoritaria en la Facultad de Facultad de Ciencias Físicas y Matemáticas (12% y 17% respectivamente) y la Facultad de Medicina (11% y 13% respectivamente).

Unidad Académica	% del total Mat. Nueva	% del total Mat. Antigua
Facultad de Ciencias Físicas y Matemáticas (FCFM)	12%	17%
Facultad de Medicina (FM)	11%	13%
Facultad de Economía y Negocios (FEN)	11%	10%
Facultad de Filosofía y Humanidades (FFH)	8%	5%
Facultad de Arquitectura y Urbanismo (FAU)	7%	7%
Facultad de Ciencias Sociales (FACSO)	6%	6%
Facultad de Artes (FA)	6%	5%
Facultad de Ciencias (FC)	6%	4%
Facultad de Derecho (FD)	6%	11%
Programa Académico de Bachillerato	6%	1%
Facultad de Ciencias Químicas y Farmacéuticas (FCQF)	5%	5%
Facultad de Ciencias Agronómicas (FCA)	4%	4%
Facultad de Ciencias Veterinarias y Pecuarias (FCVP)	3%	4%
Instituto de Comunicación e Imagen (ICEI)	3%	3%
Instituto de Asuntos Públicos (INAP)	2%	2%
Facultad de Odontología (FO)	2%	3%
Facultad de Ciencias Forestales y Conservación de la Naturaleza (FCFCN)	1%	1%
UCHILE	100%	100%

Fuente: Departamento de Pregrado, Vicerrectoría de Asuntos Académicos. Información al 31 de diciembre de 2017. Se consideran estudiantes con matrícula vigente para cada año académico, excluyendo a aquellos estudiantes ingresados por vías de convenios de intercambio con otras Instituciones de Educación Superior.

Nivel de Postgrado y Postítulo

Doctorado

En cuanto a la matrícula de los Programas Académicos de Doctorado 2017, según unidades académicas, se puede observar que tanto la matrícula nueva como antigua, es mayoritaria en los Programas Interfacultad (17% y 18% respectivamente) y la Facultad de Ciencias Físicas y Matemáticas (17% y 11% respectivamente).

Unidad Académica	% del total Mat. Nueva	% del total Mat. Antigua
Interfacultad	17%	18%
Facultad de Ciencias Físicas y Matemáticas	17%	11%
Facultad de Medicina	6%	8%
Facultad de Ciencias Químicas y Farmacéuticas	5%	6%
Facultad de Ciencias	4%	6%
Facultad de Filosofía y Humanidades	4%	5%
Facultad de Derecho	3%	1%
Facultad de Economía y Negocios	3%	1%
Facultad de Ciencias Sociales	3%	5%
Facultad de Odontología	1%	0%
UCHILE	100%	100%

Fuente: Departamento de Postgrado y Postítulo, Vicerrectoría de Asuntos Académicos. Información al 31 de diciembre de 2017.

Magíster

En lo que respecta a la matrícula de los Programas Académicos de Magíster 2017, según unidades académicas, se puede observar que tanto la matrícula nueva como antigua, es mayoritaria en la Facultad de Economía y Negocios (15% y 14% respectivamente) y la Facultad de Ciencias Físicas y Matemáticas (12% y 8% respectivamente).

Unidad Académica	% del total Mat. Nueva	% del total Mat. Antigua
Facultad de Economía y Negocios (FEN)	15%	14%
Facultad de Ciencias Físicas y Matemáticas (FCFM)	12%	8%
Facultad de Medicina (FM)	3%	5%
Interfacultad	3%	3%
Facultad de Ciencias Sociales (FACSO)	3%	3%
Facultad de Derecho (FD)	3%	4%
Facultad de Artes (FA)	2%	2%

Unidad Académica	% del total Mat. Nueva	% del total Mat. Antigua
Instituto de Asuntos Públicos (INAP)	2%	2%
Facultad de Filosofía y Humanidades (FFH)	2%	2%
Facultad de Arquitectura y Urbanismo (FAU)	1%	1%
Facultad de Ciencias (FC)	1%	1%
Facultad de Ciencias Agronómicas (FCA)	1%	1%
Facultad de Ciencias Químicas y Farmacéuticas (FCQF)	1%	2%
Instituto de Nutrición y Tecnología de los Alimentos (INTA)	1%	1%
Instituto de la Comunicación e Imagen (ICEI)	1%	1%
Instituto de Estudios Internacionales (IEI)	1%	1%
Facultad de Ciencias Forestales y de la Conservación de la Naturaleza (FCFCN)	0%	1%
Facultad de Ciencias Veterinarias y Pecuarias (FCVP)	0%	1%
Facultad de Odontología (FO)	0%	0%
UCHILE	100%	100%

Fuente: Departamento de Postgrado y Postítulo, Vicerrectoría de Asuntos Académicos. Información al 31 de diciembre de 2017.

Postítulo y Profesionales Especialistas

En lo que respecta a la matrícula de los Programas Académicos de Postítulo y Profesionales Especialistas 2017, según unidades académicas, se puede observar que tanto la matrícula nueva como antigua, es mayoritaria en la Facultad de Medicina (71% y 69% respectivamente) y la Facultad de Odontología (12% y 17% respectivamente).

Unidad Académica	% del total Mat. Nueva	% del total Mat. Antigua
Facultad de Medicina (FM)	71%	69%
Facultad de Odontología (FO)	12%	17%
Facultad de Filosofía y Humanidades (FFH)	7%	3%
Facultad de Artes (FA)	2%	5%
Instituto de Nutrición y Tecnología de los Alimentos (INTA)	2%	2%
Instituto de Estudios Internacionales (IEI)	1%	0%
Facultad de Arquitectura y Urbanismo (FAU)	1%	2%
Facultad de Economía y Negocios (FEN)	1%	0%
Facultad de Ciencias Químicas y Farmacéuticas (FCQF)	1%	1%
Facultad de Ciencias Veterinarias y Pecuarias (FCVP)	1%	0%
UCHILE	100%	100%

Fuente: Departamento de Postgrado y Postítulo, Vicerrectoría de Asuntos Académicos. Información al 31 de diciembre de 2017.

2.7 Tasas de Retención

2.7.1 Evolución histórica 2011-2017 de la retención al primer año, por unidad académica

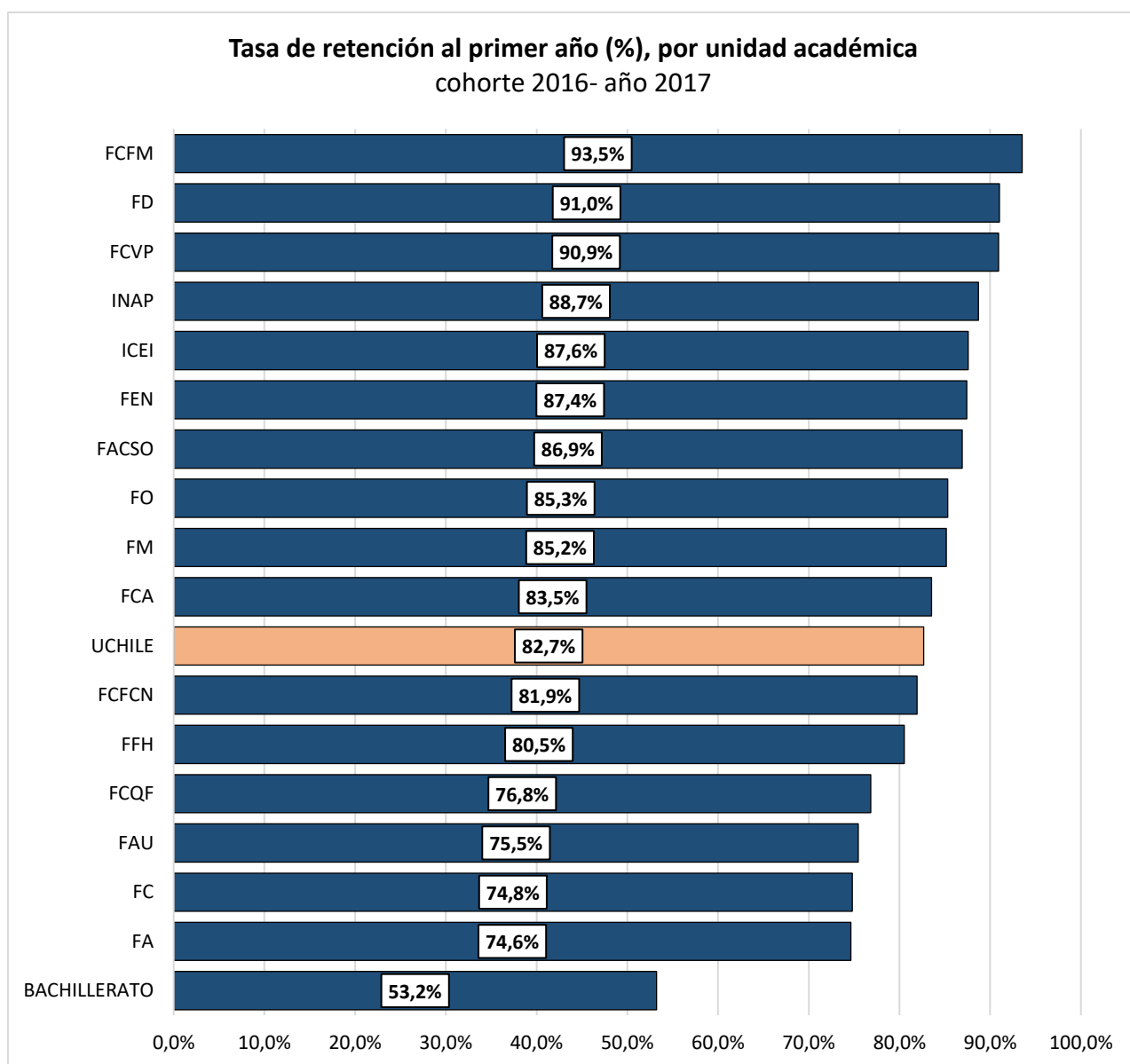
	2011	2012	2013	2014	2015	2016	2017
TASA DE RETENCIÓN AL PRIMER AÑO POR UNIDAD ACADÉMICA	Tasa de Retención Cohorte 2010	Tasa de Retención Cohorte 2011	Tasa de Retención Cohorte 2012	Tasa de Retención Cohorte 2013	Tasa de Retención Cohorte 2014	Tasa de Retención Cohorte 2015	Tasa de Retención Cohorte 2016 ⁶
FAU	71,9%	73,3%	70,4%	69,2%	74,2%	68,0%	75,5%
FA	80,9%	80,0%	80,1%	71,2%	77,9%	81,5%	74,6%
FC	73,1%	73,9%	70,3%	70,5%	71,6%	69,9%	74,8%
FCA	82,7%	83,1%	82,9%	74,9%	77,1%	77,1%	83,5%
FCFM	93,1%	89,8%	92,1%	89,8%	93,6%	94,5%	93,5%
FCFCN	75,6%	77,5%	87,2%	87,2%	79,3%	78,7%	81,9%
FCQF	82,5%	80,6%	78,4%	77,4%	78,7%	75,0%	76,8%
FACSO	87,2%	83,4%	86,9%	88,4%	87,1%	87,3%	86,9%
FCVP	87,5%	87,9%	90,4%	87,8%	86,4%	92,6%	90,9%
FD	93,8%	92,8%	91,3%	89,1%	90,7%	91,4%	91,0%
FEN	91,0%	84,2%	87,5%	88,8%	89,2%	88,2%	87,4%
FFH	82,6%	79,1%	79,4%	70,9%	77,7%	76,7%	80,5%
FM	89,4%	87,3%	89,3%	90,3%	90,9%	86,7%	85,2%
FO	89,9%	82,9%	87,3%	79,4%	88,2%	85,8%	85,3%
INAP	90,3%	83,5%	91,7%	82,8%	85,3%	88,4%	88,7%
ICEI	93,2%	90,4%	83,1%	84,9%	86,2%	84,7%	87,6%
BACHILLERATO	64,9%	47,1%	40,6%	49,2%	52,9%	53,5%	53,2%
UCHILE	84,8%	81,7%	81,6%	80,4%	82,84%	82,0%	82,7%

Fuente: Departamento de Pregrado de la Vicerrectoría de Asuntos Académicos. Información al 31 de diciembre de cada año.

⁶ Corresponde al número de estudiantes nuevos de primer año matriculados en 2016, que contaban con matrícula vigente al 31 de diciembre de 2017 en el mismo programa de estudios. No se consideran los estudiantes que ingresan por una nueva vía de ingreso al mismo programa.

2.7.2 Tasas de retención 2017 al primer año, por unidad académica (cohortes 2016)

El promedio institucional de retención 2017 al primer año, de la cohorte de ingreso 2016, fue de 82,7%. El gráfico que se expone a continuación, refleja que diez unidades académicas superan el promedio institucional de retención, destacan la Facultad de Ciencias Físicas y Matemáticas; Facultad de Derecho y la Facultad de Ciencias Veterinarias y Pecuarias.



Fuente: Departamento de Pregrado, Vicerrectoría de Asuntos Académicos.

2.7.3 Tasas de retención 2017 al primer año, por unidad académica y campus (cohortes 2016)

Campus	Facultad /Carrera	Total Matriculados /as 2016 ⁷	Estudiantes que permanecen matriculados/as al año 2017 ⁸	Tasa de Retención al primer año (%)
Campus Sur	FACULTAD DE CIENCIAS AGRONÓMICAS			
	INGENIERÍA AGRONÓMICA	167	134	80,2%
	INGENIERÍA EN RECURSOS NATURALES RENOVABLES	70	64	91,4%
	Total	237	198	83,5%
	FACULTAD DE CIENCIAS FORESTALES Y DE LA CONSERVACIÓN DE LA NATURALEZA			
	INGENIERÍA FORESTAL	83	68	81,9%
	Total	83	68	81,9%
	FACULTAD DE CIENCIAS VETERINARIAS Y PECUARIAS			
	MEDICINA VETERINARIA	198	180	90,9%
Total	198	180	90,9%	
Campus Juan Gómez Millas	FACULTAD DE ARTES			
	ACTUACIÓN TEATRAL	25	19	76,0%
	ARTES PLÁSTICAS	101	71	70,3%
	COMPOSICIÓN, LIC. EN ARTES CON MENCIÓN EN	6	6	100,0%
	DANZA	27	24	88,9%
	DISEÑO TEATRAL	18	10	55,6%
	INGENIERÍA EN SONIDO	26	17	65,4%
	INTERPRETACIÓN MUSICAL	26	23	88,5%
	TEORÍA DE LA MÚSICA	19	17	89,5%
	TEORÍA E HISTORIA DEL ARTE, LIC. EN ARTES CON MENCIÓN EN	32	22	68,8%
	Total	280	209	74,6%
	FACULTAD DE CIENCIAS			
	BIOLOGÍA CON MENCIÓN EN MEDIO AMBIENTE	42	35	83,3%
	INGENIERÍA EN BIOTECNOLOGIA MOLECULAR	44	34	77,3%
	LIC. EN CIENCIAS CON MENCIÓN EN BIOLOGÍA	30	23	76,7%
	LIC. EN CIENCIAS CON MENCIÓN EN FÍSICA	37	22	59,5%

⁷ Corresponde al total de alumnos matriculados en 2016 en programas de primer año a través del sistema de Admisión Regular (PSU) y los siguientes sistemas de Admisión Especial: (BEA, SIPEE, Deportistas Destacados, Convenio Étnico, Escuela de Desarrollo de Talentos, Equidad de Género, Soldados Conscriptos, Promovidos desde la Etapa Básica de Artes e Ingreso al Programa de Pedagogía en Educación Media en Asignaturas Científico-Humanistas). No se consideran los ingresos por transferencias internas y/o externas, estudiantes de intercambio por convenio con otras instituciones de educación superior, ingresos especiales de licenciados y/o titulados ni otras vías especiales.

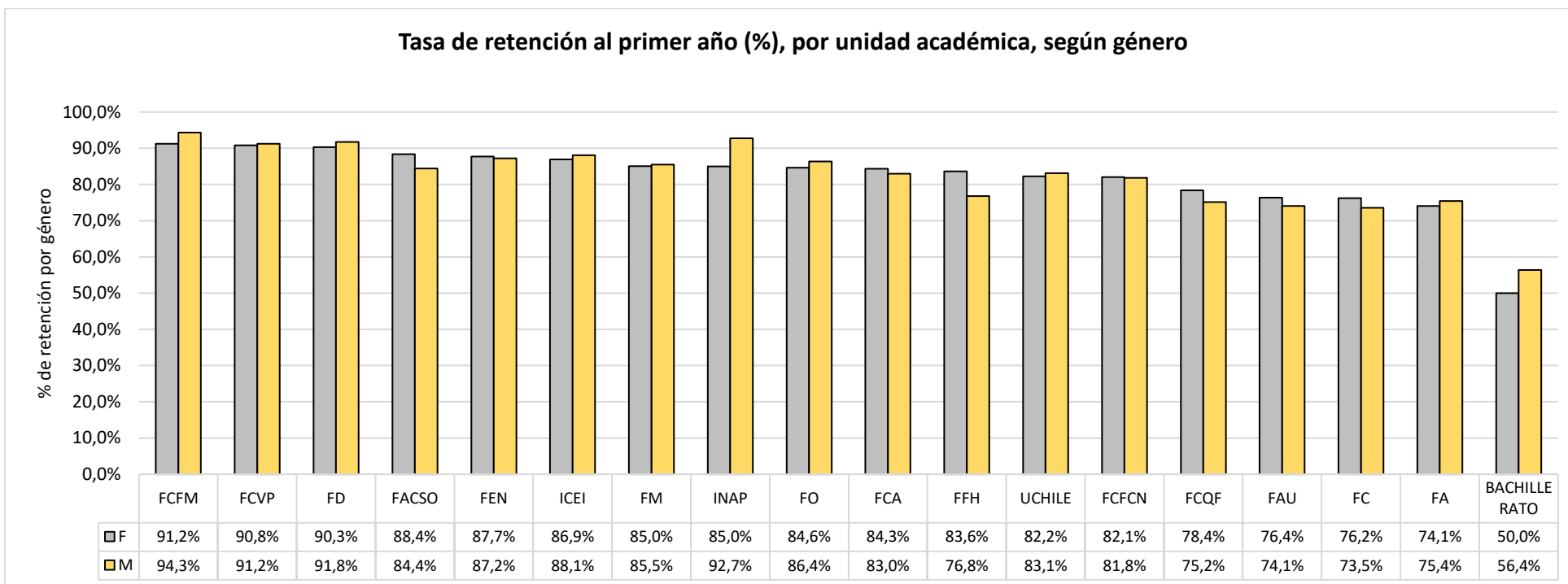
⁸ Corresponde al número de estudiantes nuevos de primer año matriculados en 2016, que contaban con matrícula vigente al 31 de diciembre de 2017 en el mismo programa de estudios. No se consideran los estudiantes que ingresan por una nueva vía de ingreso al mismo programa.

Campus	Facultad /Carrera	Total Matriculados /as 2016 ⁷	Estudiantes que permanecen matriculados/as al año 2017 ⁸	Tasa de Retención al primer año (%)	
	LIC. EN CIENCIAS CON MENCIÓN EN MATEMÁTICAS	33	20	60,6%	
	LIC. EN CIENCIAS CON MENCIÓN EN QUÍMICA	24	16	66,7%	
	PEDAGOGÍA EN ED. MEDIA EN BIOLOGÍA Y QUÍMICA	37	34	91,9%	
	PEDAGOGÍA EN ED. MEDIA EN MATEMÁTICAS Y FÍSICA	75	56	74,7%	
	QUÍMICA AMBIENTAL	31	24	77,4%	
	Total	353	264	74,8%	
	FACULTAD DE CIENCIAS SOCIALES				
	ANTROPOLOGÍA - ARQUEOLOGÍA	108	92	85,2%	
	PEDAGOGÍA EN EDUCACIÓN PARVULARIA	20	13	65,0%	
	PSICOLOGÍA	100	93	93,0%	
	SOCIOLOGÍA	97	88	90,7%	
	TRABAJO SOCIAL	65	53	81,5%	
	Total	390	339	86,9%	
	FACULTAD DE FILOSOFÍA Y HUMANIDADES				
	FILOSOFÍA, LICENCIATURA EN	87	60	69,0%	
	HISTORIA, LICENCIATURA EN	109	86	78,9%	
	LINGÜÍSTICA Y LITERATURA, LICENCIATURA EN	113	95	84,1%	
	LINGÜÍSTICA Y LITERATURA INGLESAS, LICENCIATURA EN	84	68	81,0%	
	PEDAGOGÍA EN ED. MEDIA EN ASIG. CIENTÍFICO-HUMANISTAS	103	86	83,5%	
	PEDAGOGÍA EN EDUCACIÓN BÁSICA	38	35	92,1%	
	Total	534	430	80,5%	
	INSTITUTO DE LA COMUNICACIÓN E IMAGEN				
	CINE Y TELEVISIÓN	74	57	77,0%	
PERIODISMO	119	112	94,1%		
Total	193	169	87,6%		
PROGRAMA ACADÉMICO DE BACHILLERATO					
PROGRAMA ACADÉMICO DE BACHILLERATO	372	198	53,2%		
Total	372	198	53,2%		
Campus Beauchef	FACULTAD DE CIENCIAS FÍSICAS Y MATEMÁTICAS				
	INGENIERÍA Y CIENCIAS - PLAN COMÚN	801	749	93,5%	
	Total	801	749	93,5%	
Campus Andrés Bello	FACULTAD DE ARQUITECTURA Y URBANISMO				
	ARQUITECTURA	245	185	75,5%	
	DISEÑO	156	117	75,0%	
	GEOGRAFÍA	80	61	76,3%	
	Total	481	363	75,5%	

Campus	Facultad /Carrera	Total Matriculados /as 2016 ⁷	Estudiantes que permanecen matriculados/as al año 2017 ⁸	Tasa de Retención al primer año (%)	
	FACULTAD DE DERECHO				
	DERECHO	401	365	91,0%	
	Total	401	365	91,0%	
	FACULTAD DE ECONOMÍA Y NEGOCIOS				
	CONTADOR AUDITOR	82	62	75,6%	
	INGENIERÍA COMERCIAL	456	409	89,7%	
	INGENIERÍA EN INFORMACIÓN Y CONTROL DE GESTIÓN	145	126	86,9%	
	Total	683	597	87,4%	
	INSTITUTO DE ASUNTOS PÚBLICOS				
	ADMINISTRACIÓN PÚBLICA	115	102	88,7%	
	Total	115	102	88,7%	
	Campus Norte	FACULTAD DE MEDICINA			
		ENFERMERÍA	103	76	73,8%
FONOAUDILOGÍA		59	50	84,8%	
KINESIOLOGÍA		54	43	79,6%	
MEDICINA		187	179	95,7%	
NUTRICIÓN Y DIETÉTICA		60	49	81,7%	
OBSTETRICIA Y PUERICULTURA		97	85	87,6%	
TECNOLOGÍA MÉDICA		96	79	82,3%	
TERAPIA OCUPACIONAL		59	48	81,4%	
Total		715	609	85,2%	
FACULTAD DE CIENCIAS QUÍMICAS Y FARMACÉUTICAS					
BIOQUÍMICA		55	40	72,7%	
INGENIERÍA EN ALIMENTOS		48	28	58,3%	
QUÍMICA		53	32	60,4%	
QUÍMICA Y FARMACIA		159	142	89,3%	
Total		315	242	76,8%	
FACULTAD DE ODONTOLOGÍA					
ODONTOLOGÍA		109	93	85,3%	
Total		109	93	85,3%	
UCHILE		Total Universidad	6.260	5.175	82,7%

Fuente: Departamento de Pregrado de la Vicerrectoría de Asuntos Académicos.

2.7.4 Tasas de retención 2017 al primer año, por unidad académica y según género (cohortes 2016)⁹



Fuente: Departamento de Pregrado, Vicerrectoría de Asuntos Académicos.

⁹ Corresponde al número de estudiantes nuevos de primer año matriculados en 2016, que contaban con matrícula vigente al 31 de diciembre de 2017 en el mismo programa de estudios. No se consideran los estudiantes que ingresan por una nueva vía de ingreso al mismo programa.

2.8 Títulos y Grados Otorgados

2.8.1 Títulos y Grados otorgados al año 2017, por nivel de formación

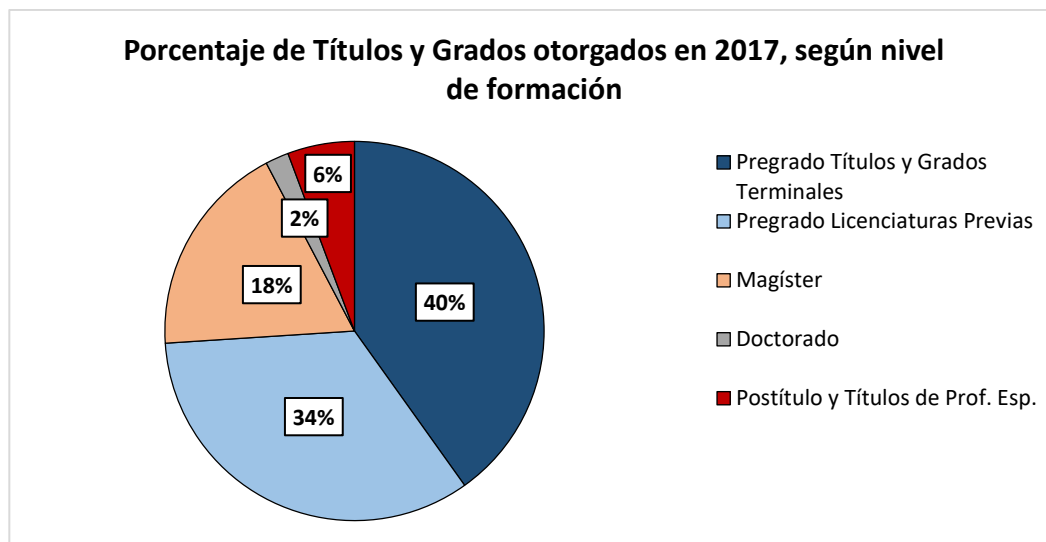
Durante el año 2017, la institución otorgó un total de 9.379 títulos y grados; 6.938 en Programas Académicos de Pregrado, 1.719 en Magíster, 187 en Doctorado y 535 en Postítulo y Profesionales Especialistas.

Es importante señalar que, dentro del total de títulos otorgados en Programas de Pregrado, se distinguen dos categorías:

- **Títulos Terminales:** Registro de títulos otorgados a estudiantes que han culminado una carrera conducente a Título Profesional o un Programa conducente a Licenciatura.
- **Licenciaturas Previas:** Registro de títulos otorgados a estudiantes que han alcanzado algún grado académico previo a la culminación de una carrera conducente a Título Profesional.

Títulos y Grados	2017
Pregrado	6.938
Títulos Terminales	3.764
Licenciaturas Previas	3.174
Postgrado	1.906
Magíster	1.719
Doctorado	187
Postítulo y Prof. Esp.	535
Postítulo y Prof. Esp.	535
Total UCHILE	9.379

Fuente: Oficina de Títulos y Grados, corresponde al número de títulos y grados otorgados durante el año 2017.



Fuente: Oficina de Títulos y Grados, corresponde al número de títulos y grados otorgados durante el año 2017.

2.8.2 Revalidaciones y reconocimientos otorgados durante el año 2017

La Universidad de Chile tiene la labor de reconocer y revalidar, según corresponda, títulos profesionales y grados académicos obtenidos en el extranjero, cursados en países que no se encuentran acogidos a convenios con Chile.

De acuerdo a las definiciones institucionales, la revalidación es la certificación de equivalencia entre un título profesional o un grado académico obtenido en el extranjero con el respectivo título profesional otorgado por la Universidad de Chile u otras instituciones nacionales de Educación Superior universitaria.

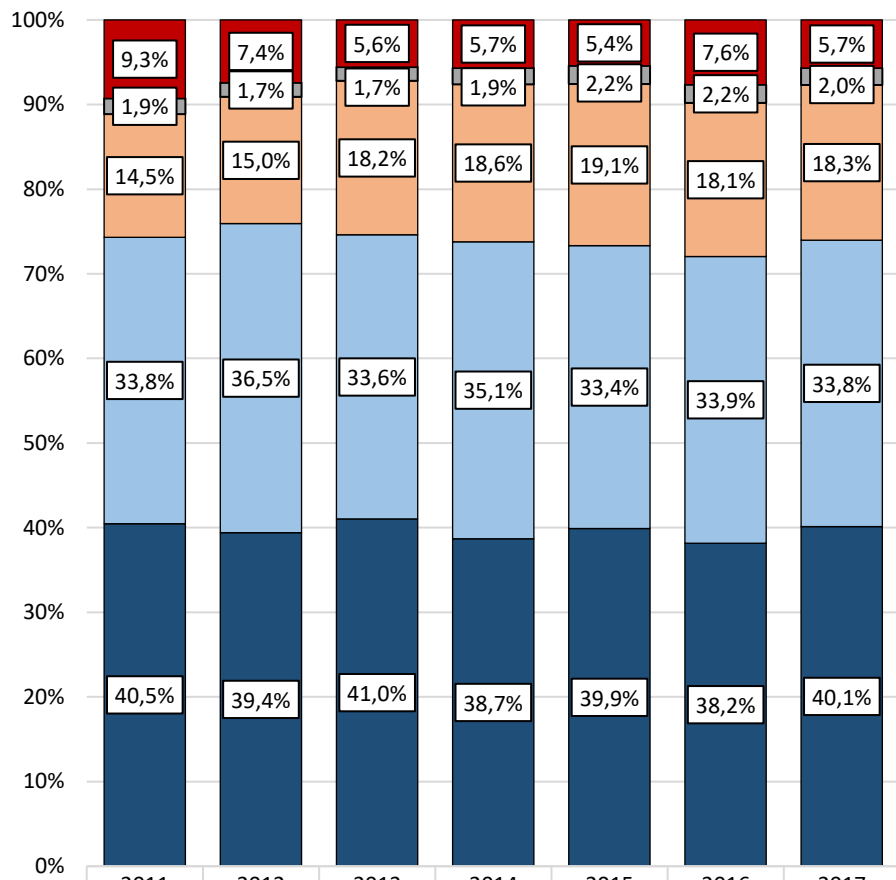
El reconocimiento, se realiza para los grados académicos de licenciado, magíster y doctorado, y para aquellos títulos profesionales obtenidos en el extranjero que no tienen un título equivalente en Chile (a lo menos 80% de similitud).

En el año 2017, la institución realizó 615 revalidaciones, 63 reconocimientos.

Situación	UCHILE
Reconocimiento	63
Título	14
Bachiller	5
Licenciado	4
Doctorado	17
Magíster	23
Revalidación	615
Título	596
Licenciado	19

Fuente: Oficina de Títulos y Grados, corresponde al número de revalidaciones y reconocimientos otorgados durante el año 2017.

Distribución Titulados y Graduados por Nivel de Formación (Periodo 2011-2017)

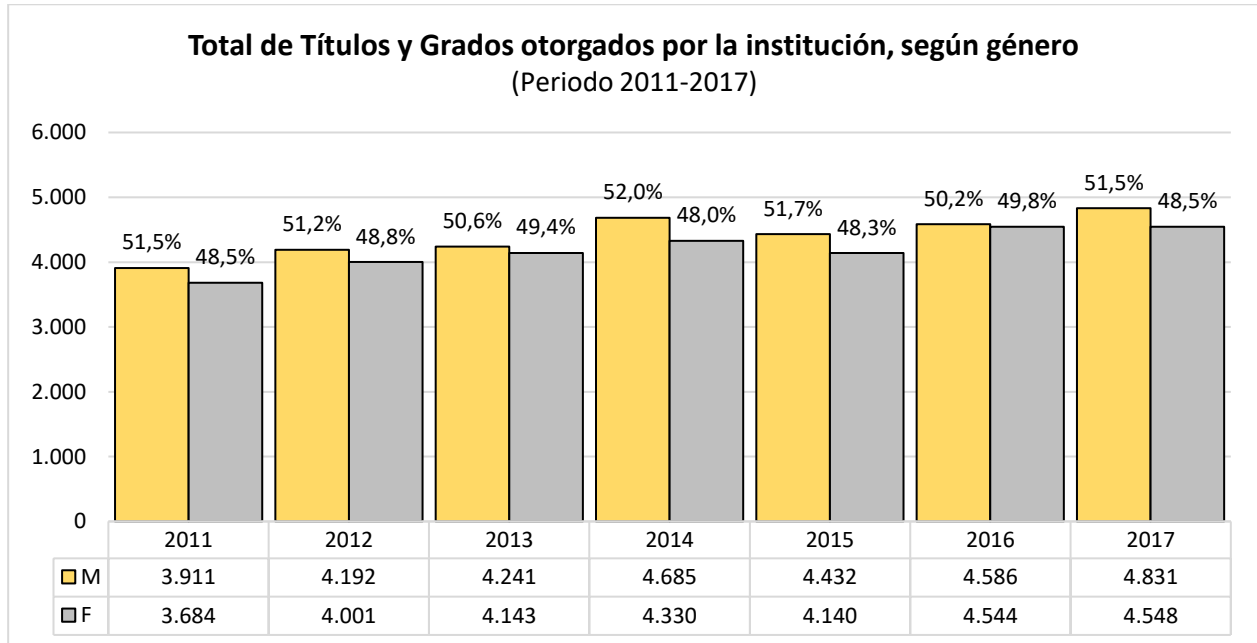


	2011	2012	2013	2014	2015	2016	2017
■ Postítulo y Títulos de Prof. Esp.	704	610	466	514	465	698	535
■ Doctorado	142	136	139	173	186	199	187
■ Magíster	1.105	1.227	1.525	1.675	1.636	1.655	1.719
■ Pregrado Licenciaturas Previas	2.569	2.990	2.815	3.164	2.864	3.093	3.174
■ Pregrado Títulos y Grados Terminales	3.075	3.230	3.439	3.489	3.421	3.485	3.764

Fuente: Oficina de Títulos y Grados, corresponde al número de títulos y grados otorgados durante los años calendario 2011 a 2017.

2.8.3 Evolución de los títulos y grados otorgados en el periodo 2010-2017, según género

Desde 2011 a 2017, el número de títulos y grados otorgados por la institución ha aumentado en 23%, con 7.595 registros en el año 2011 y 9.379 en el año 2017. Al analizar el comportamiento anterior, según género, es posible observar que se ha otorgado un porcentaje relativamente similar de títulos y grados tanto a estudiantes de género femenino como masculino.

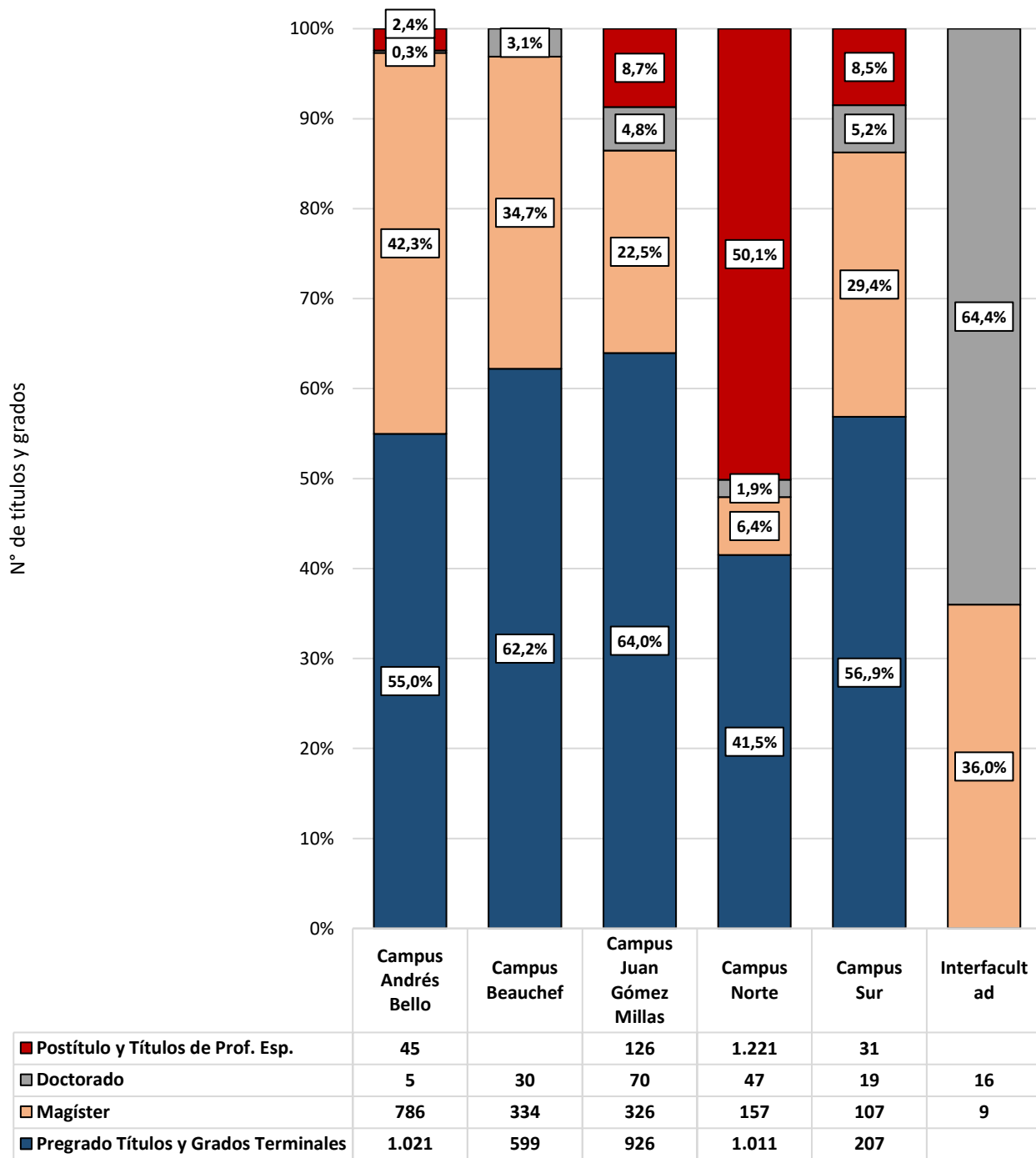


Fuente: Oficina de Títulos y Grados, corresponde al número de títulos y grados otorgados durante el año calendario 2013, 2014, 2015, 2016 y 2017.

2.8.4 Títulos y Grados otorgados, según campus

En lo que respecta a la distribución de títulos y grados otorgados, según nivel de formación y campus, se destaca que: el mayor número de títulos de Pregrado otorgados se registra en el Campus Andrés Bello (1.021 títulos), el mayor número de grados de Doctor otorgados, se registra en el Campus Juan Gómez Millas (70 grados), el mayor número de grados de Magíster otorgados se registra en el Campus Andrés Bello (786 grados) y el mayor número de diplomas de Postítulo y Profesionales Especialistas se registra en el Campus Norte (1.221 títulos de profesional especialista).

Distribución de Títulos y grados otorgados según nivel de formación y campus 2017



Fuente: Oficina de Títulos y Grados, corresponde al número de títulos y grados otorgados durante el año calendario 2017.

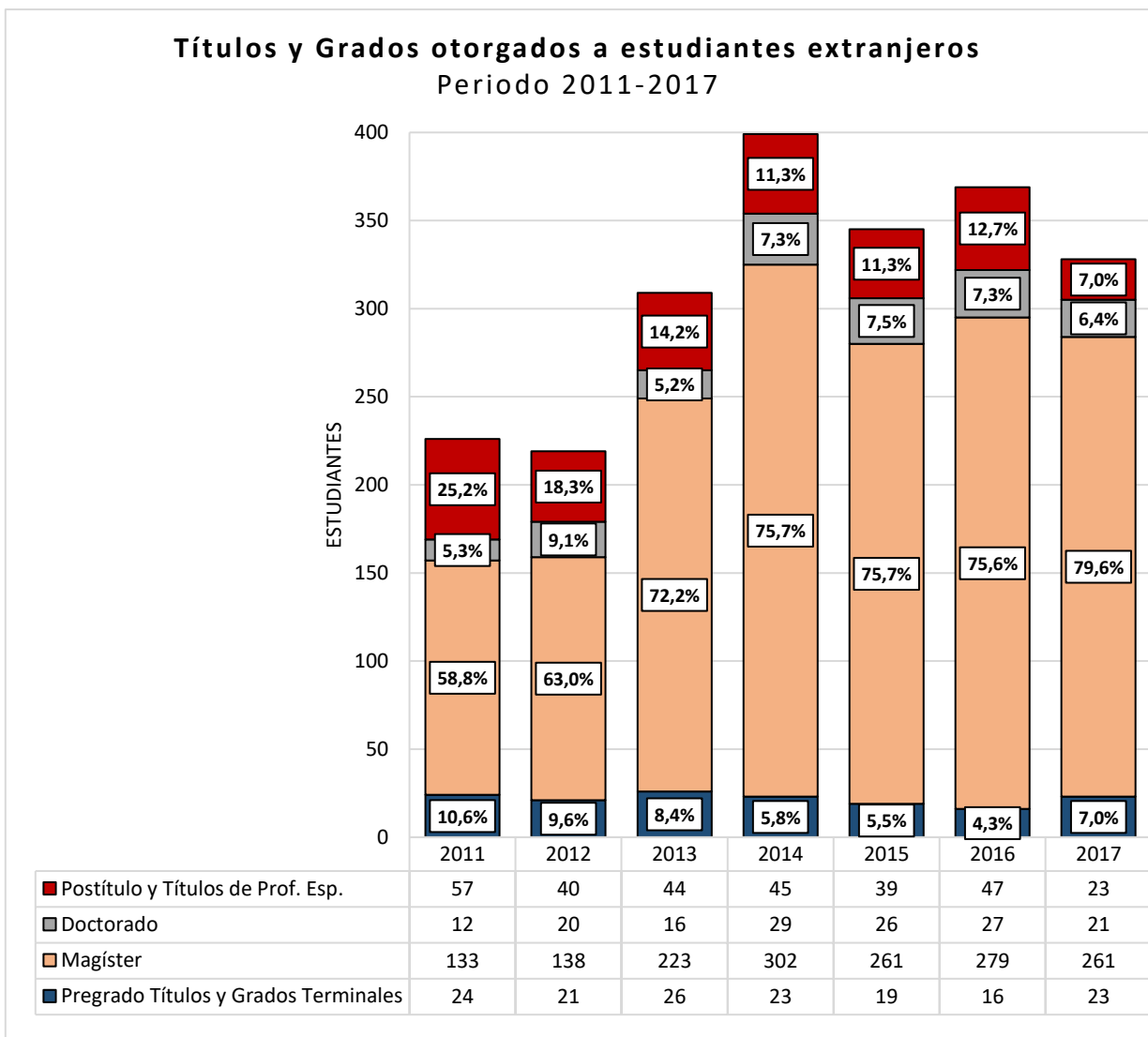
Nota: En la categoría "Interfacultad", se contabilizan los títulos y grados otorgados en programas que son dictados por Unidades Académicas de distintos Campus. Estos casos se registran en Programas Académicos de Doctorado y Magíster.

2.8.5 Títulos y Grados otorgados a estudiantes extranjeros

Títulos y grados otorgados a estudiantes extranjeros, según nivel de formación

Al año 2017, la institución otorgó un total de 328 títulos o grados a estudiantes de nacionalidad extranjera. El mayor porcentaje de ellos, fue otorgado a estudiantes egresados de Programas Académicos de Magíster con un 79,6% (261 títulos y grados).

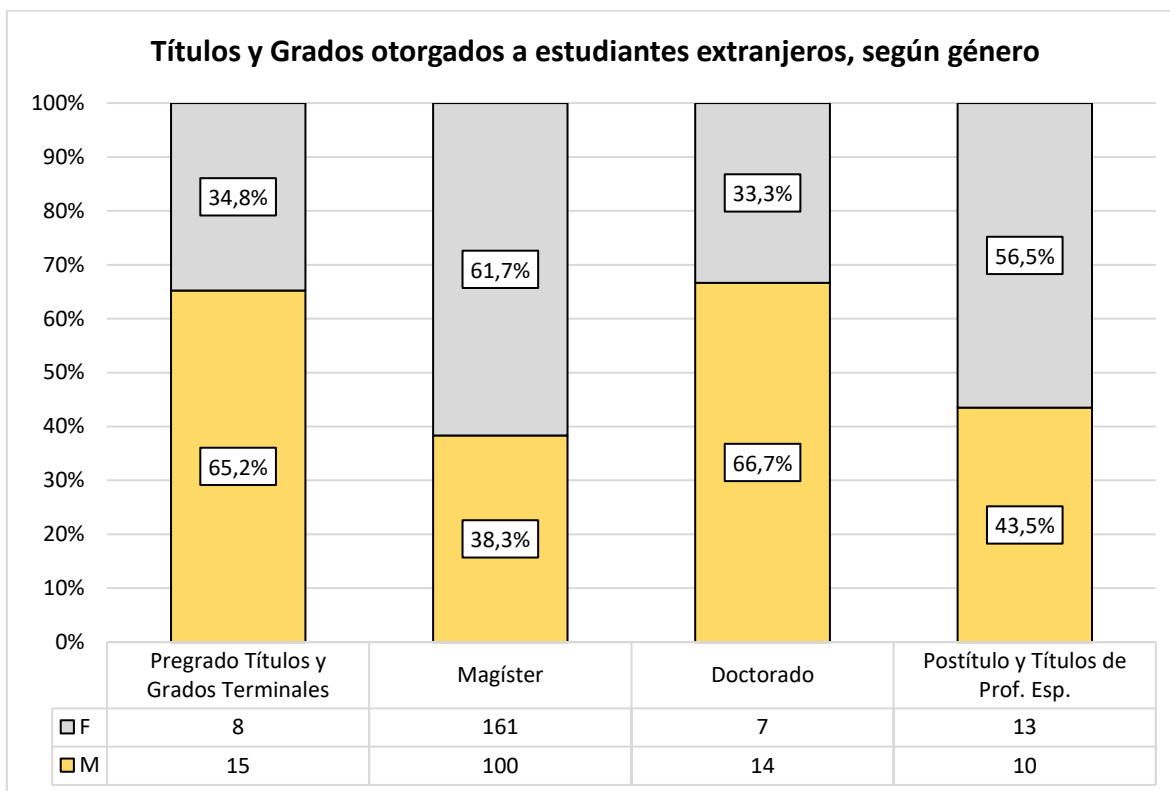
El gráfico que se presenta a continuación, da cuenta de que históricamente el mayor porcentaje de estudiantes extranjeros que han recibido un título o grado en la Universidad de Chile, se concentra en los Programas Académicos de Magíster.



Fuente: Oficina de Títulos y Grados, corresponde al número de títulos y grados otorgados durante los años calendario 2011 a 2017.

Cabe señalar que en general, la mayor cantidad de estudiantes extranjeros que han recibido un título o grado en la universidad, son de nacionalidad colombiana, peruana o ecuatoriana.

Títulos y grados otorgados a estudiantes extranjeros, según género



Fuente: Oficina de Títulos y Grados, corresponde al número de títulos y grados otorgados durante el año calendario 2017.

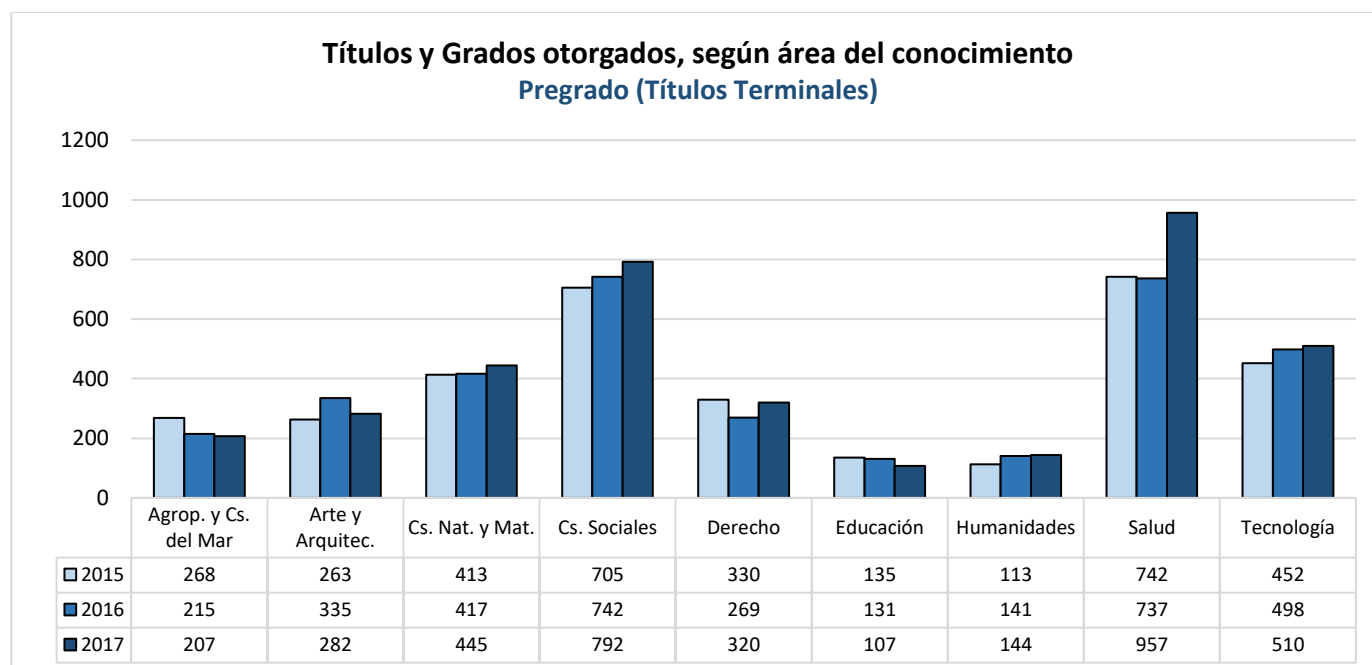
Durante el año 2017, se otorgaron títulos y grados a un 57,6% de extranjeras y a un 42,4% de extranjeros. Se destaca que se proporcionó un mayor número de títulos y grados a estudiantes extranjeros de género masculino, en los niveles de formación de Pregrado y Doctorado. Por el contrario, se otorgó un mayor porcentaje de títulos y grados a estudiantes extranjeras de género femenino, en los niveles de formación de Magíster y Postítulo y Profesional Especialista.

2.8.6 Títulos y Grados otorgados, según áreas del conocimiento

Nivel de Pregrado

Áreas de Conocimiento	2016			2017		
	Femenino	Masculino	Total Tituladas/os	Femenino	Masculino	Total Tituladas/os
Agropecuaria y Ciencias del Mar	124	91	215	107	100	207
Arte y Arquitectura	204	131	335	162	120	282
Ciencias Naturales y Matemáticas	159	258	417	217	228	445
Ciencias Sociales	395	347	742	404	388	792
Derecho	121	148	269	138	182	320
Educación	79	52	131	64	43	107
Humanidades	79	62	141	77	67	144
Salud	459	278	737	601	356	957
Tecnología	96	402	498	99	411	510
Total UCHILE	1.716	1.769	3.485	1.869	1.895	3.764

Fuente: Oficina de Títulos y Grados, corresponde al número de títulos y grados otorgados durante el año calendario 2016 y 2017.

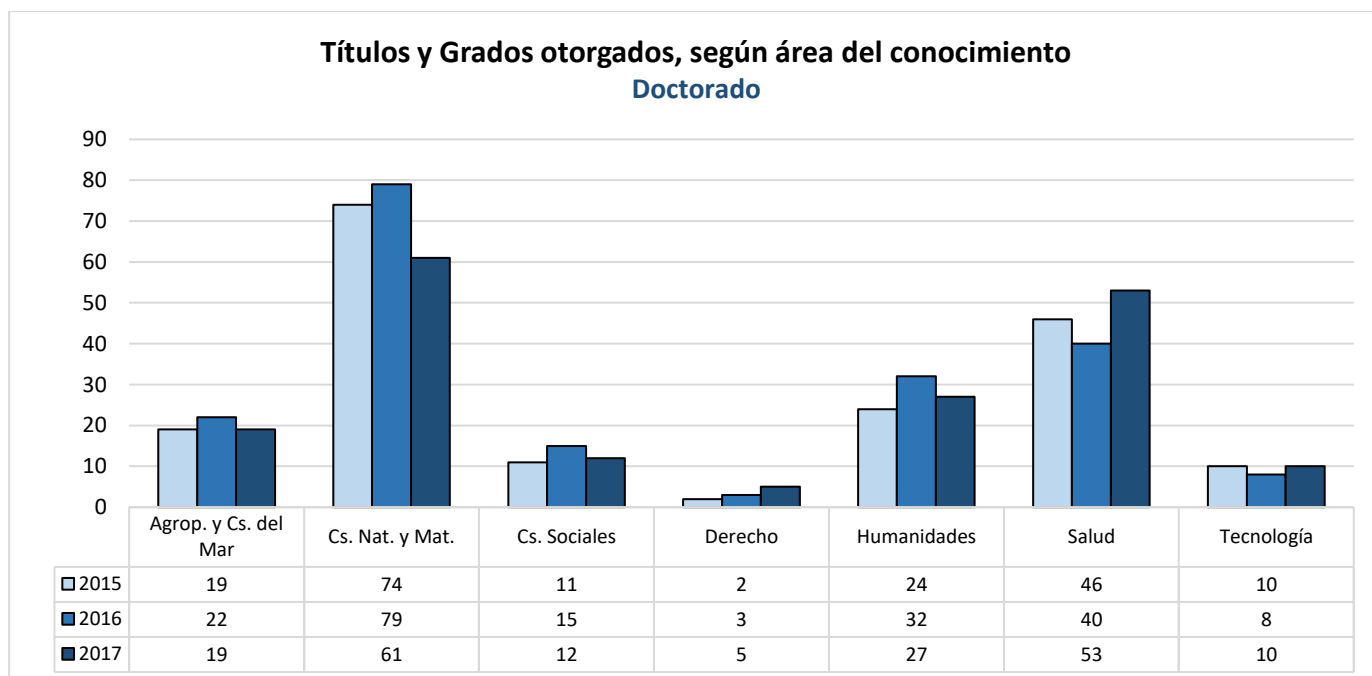


Fuente: Oficina de Títulos y Grados, corresponde al número de títulos y grados otorgados durante el año calendario 2015, 2016 y 2017.

Nivel de Postgrado
Doctorado

Áreas de Conocimiento	2016			2017		
	Femenino	Masculino	Total Tituladas/os	Femenino	Masculino	Total Tituladas/os
Agropecuaria y Ciencias del Mar	11	11	22	14	5	19
Arte y Arquitectura						
Ciencias Naturales y Matemáticas	35	42	77	20	41	61
Ciencias Sociales	9	6	15	6	6	12
Derecho	1	2	3	1	4	5
Educación						
Humanidades	9	23	32	12	15	27
Salud	22	18	40	25	28	53
Tecnología		10	10		10	10
Total UCHILE	87	112	199	78	109	187

Fuente: Oficina de Títulos y Grados, corresponde al número de títulos y grados otorgados durante el año calendario 2016 y 2017.

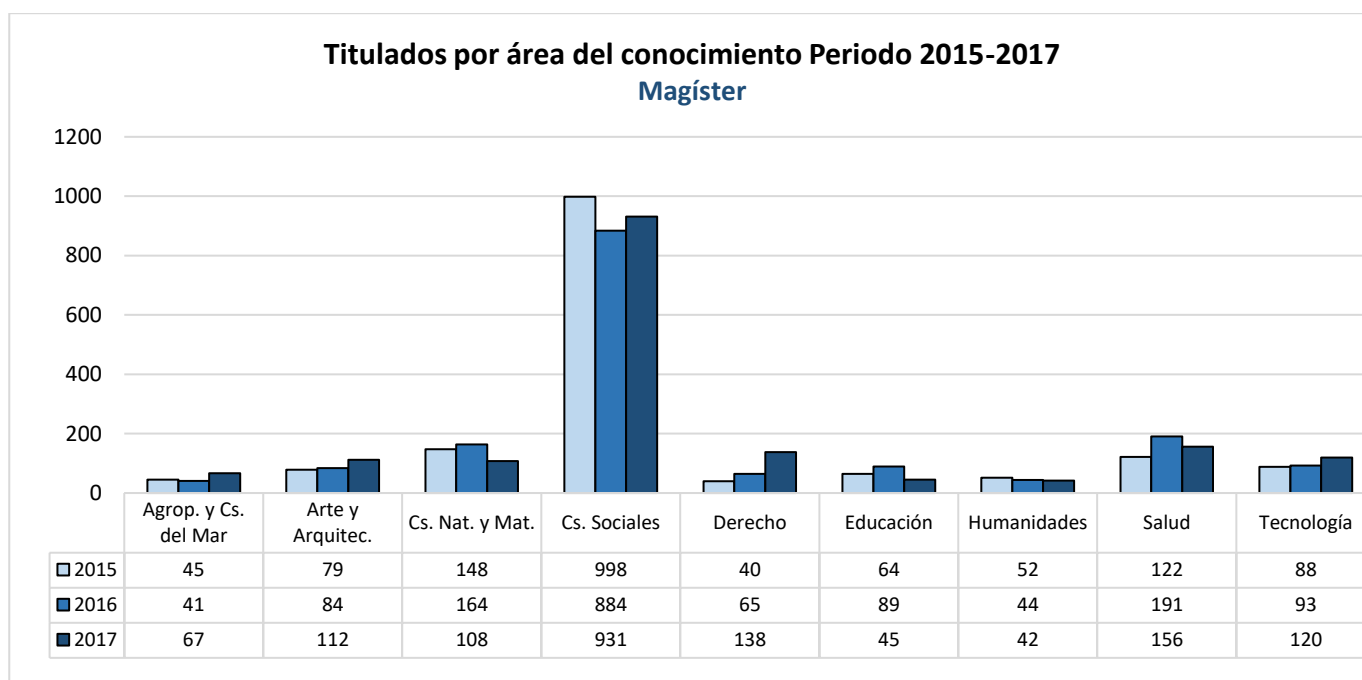


Fuente: Oficina de Títulos y Grados, corresponde al número de títulos y grados otorgados durante el año calendario 2015, 2016 y 2017.

Magíster

Áreas de Conocimiento	2016			2017		
	Femenino	Masculino	Total Tituladas/os	Femenino	Masculino	Total Tituladas/os
Agropecuaria y Ciencias del Mar	23	18	41	25	42	67
Arte y Arquitectura	38	46	84	51	61	112
Ciencias Naturales y Matemáticas	66	98	164	34	74	108
Ciencias Sociales	368	516	884	373	558	931
Derecho	23	42	65	59	79	138
Educación	54	35	89	34	11	45
Humanidades	21	23	44	22	20	42
Salud	133	58	191	100	56	156
Tecnología	10	83	93	19	101	120
Total UCHILE	736	919	1.655	717	1.002	1.719

Fuente: Oficina de Títulos y Grados, corresponde al número de títulos y grados otorgados durante el año calendario 2016 y 2017.




Fuente: Oficina de Títulos y Grados, corresponde al número de títulos y grados otorgados durante el año calendario 2015, 2016 y 2017.

Postítulo y Profesionales Especialistas

Áreas de Conocimiento	2016			2017		
	Femenino	Masculino	Total Tituladas/os	Femenino	Masculino	Total Tituladas/os
Agropecuaria y Ciencias del Mar	3		3	3		3
Arte y Arquitectura	28	6	34	22	9	31
Ciencias Sociales				4	1	5
Derecho	2	1	3			
Educación	34	4	38	8	4	12
Humanidades						
Salud	330	290	620	274	210	484
Tecnología						
Total UCHILE	397	301	698	311	224	535

Fuente: Oficina de Títulos y Grados, corresponde al número de títulos y grados otorgados durante el año calendario 2016 y 2017.



Fuente: Oficina de Títulos y Grados, corresponde al número de títulos y grados otorgados durante el año calendario 2015, 2016 y 2017.

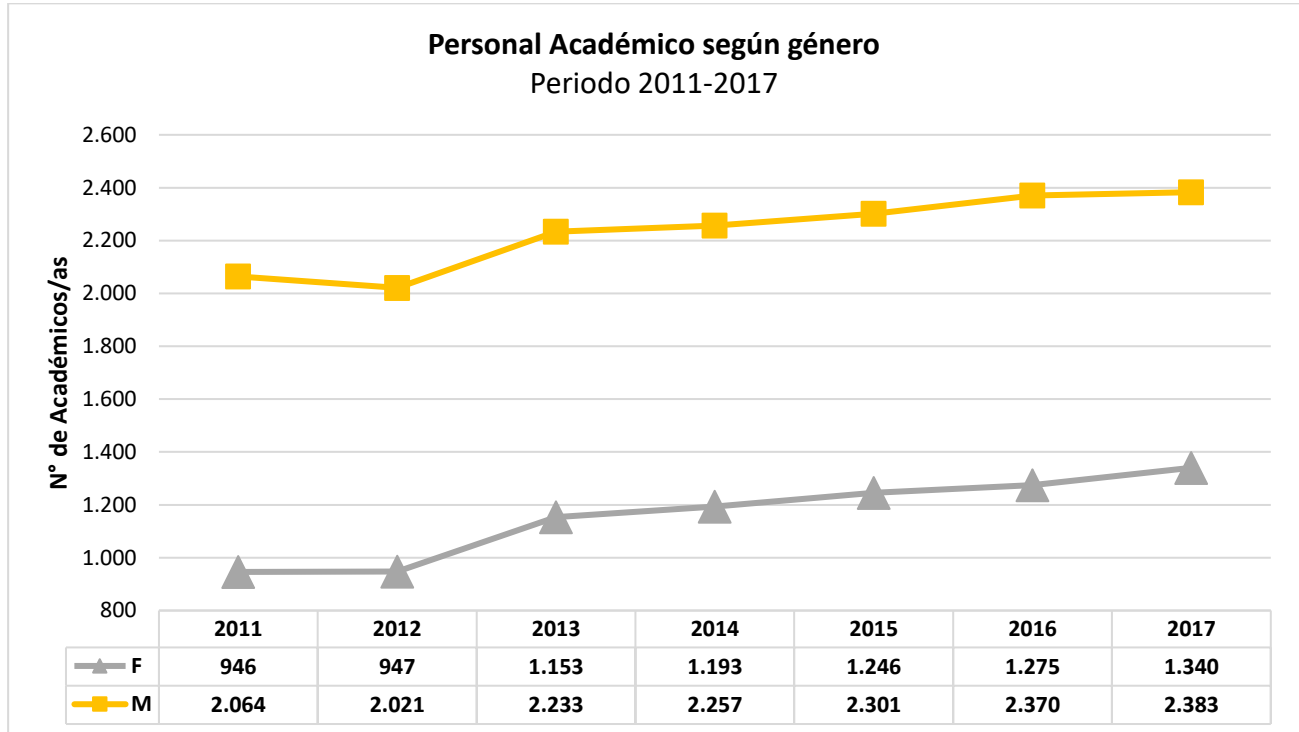
III. RECURSOS HUMANOS



3.1 Personal Académico

3.1.1 Evolución histórica 2011 - 2017 del personal académico, según género

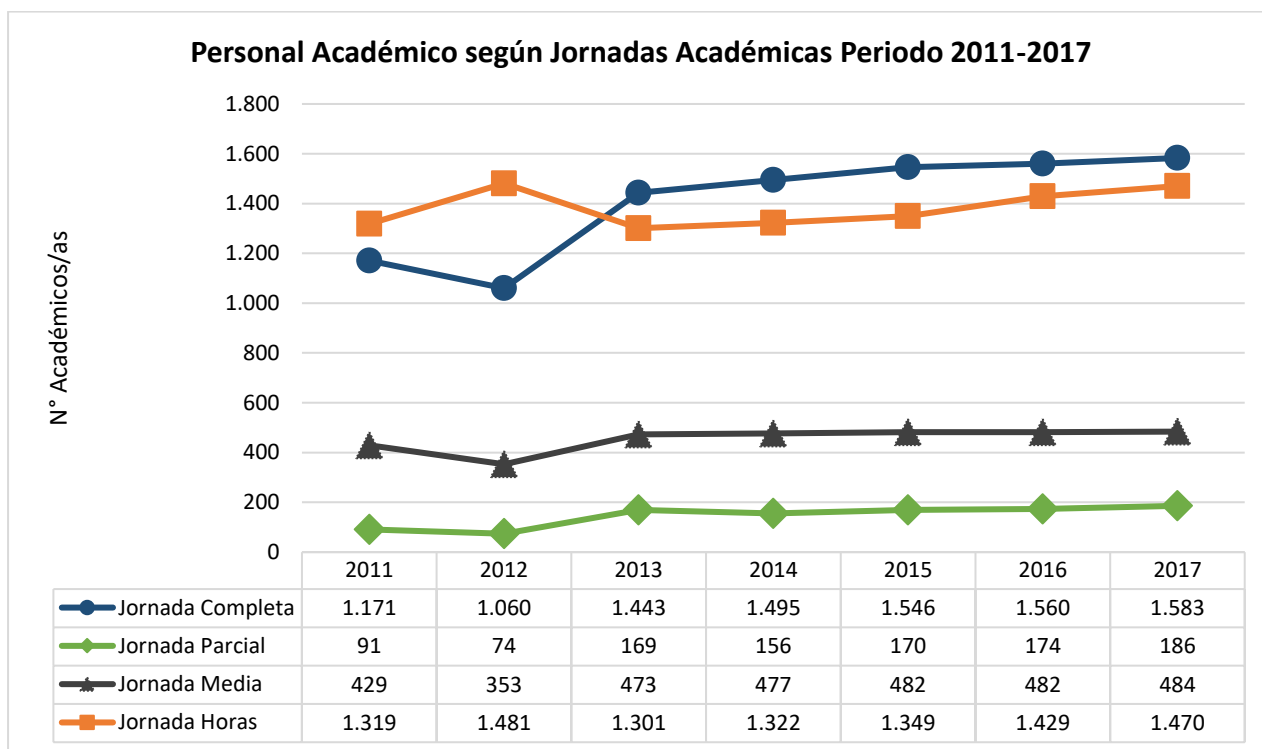
Desde 2011 a 2017, el personal académico de la institución ha ido en creciente aumento. Al analizar la tendencia por género, es posible observar que, en términos de variación porcentual, ha existido un mayor aumento de académicas, pues mientras que éstas registraron un aumento de 42%, entre 2011 y 2017, los académicos registraron un 13% de aumento.



Fuente: Sistema AUGE – SISPER. Información presentada al 31 de mayo de cada año, considera Estamento Académico en la calidad jurídica de propiedad o contrata.

3.1.2 Evolución histórica 2011-2017 del personal académico, según jornadas académicas

En lo que respecta a la evolución del personal académico, según tipo de jornadas¹⁰, se puede observar que el mayor número se concentra en Jornada Completa. Asimismo, las contrataciones por este tipo de jornadas junto a la jornada parcial, son las que han experimentado la mayor variación entre 2011 y 2017, aumentando en un 35% para el caso de las jornadas completas y en un 104% para el caso de las jornadas parciales.



Fuente: Sistema AUGE – SISPER. Información presentada al 31 de mayo de cada año, considera Estamento Académico en la calidad jurídica de propiedad o contrata.

¹⁰ El número de horas correspondiente a cada **Jornada Académica** es el siguiente:

Jornada Completa: 44 horas o más.

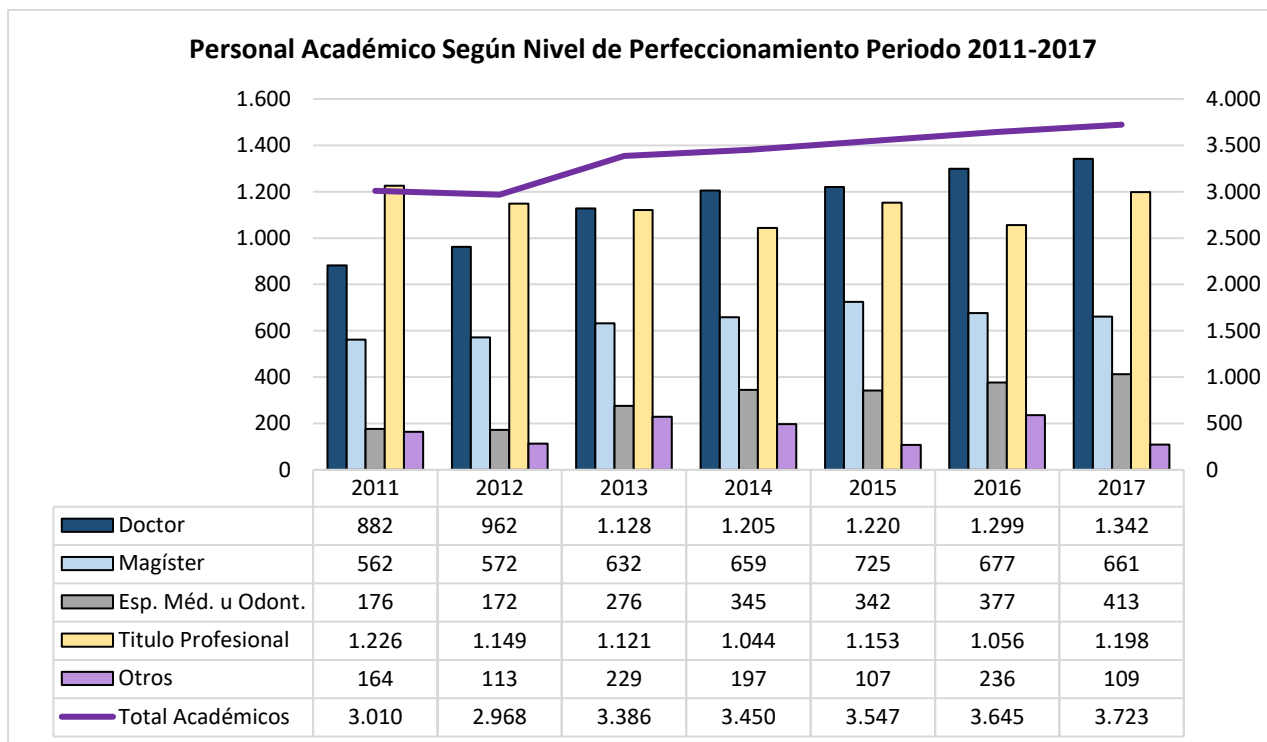
Jornada Parcial: 23 a 43 horas.

Jornada Media: 22 horas.

Jornada Horas: 1 a 21 horas.

3.1.3 Evolución histórica 2011-2017 del personal académico, según grado académico

Al analizar la evolución del personal académico, según grado académico, se puede observar el aumento de contrataciones con grado de Doctor. Se destaca que al año 2017, la mayor cantidad de académicos, posee este nivel de formación.

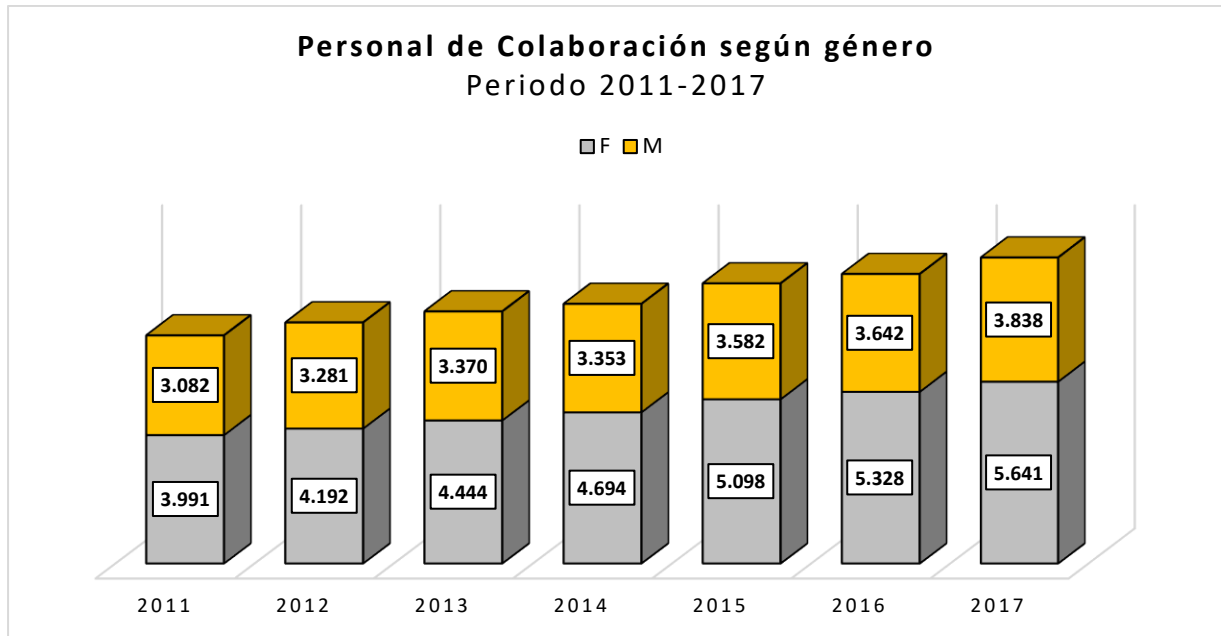


Fuente: Sistema AUGE – SISPER. Información presentada al 31 de mayo de cada año, considera Estamento Académico en la calidad jurídica de propiedad o contrata.

3.2 Personal de Colaboración

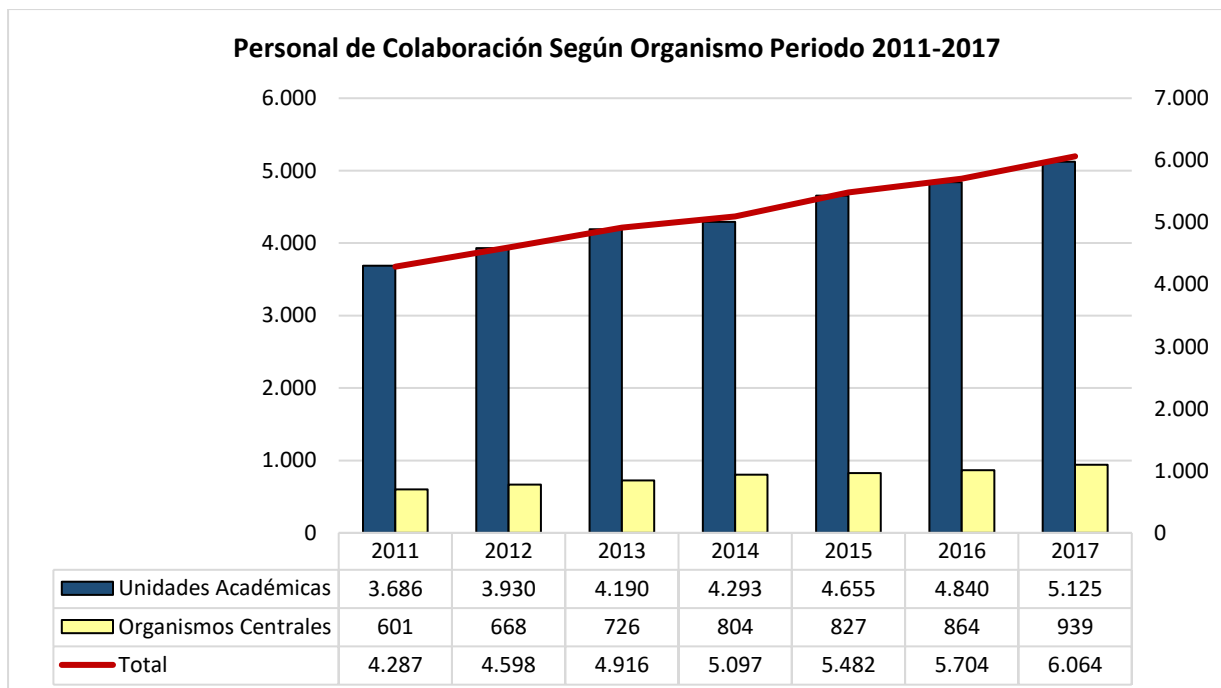
3.2.1 Evolución histórica 2011-2017 del personal de colaboración, según género

Desde 2011 a 2017, el personal de colaboración de la institución ha ido en creciente aumento. Al analizar su evolución según género, es posible observar que, en términos de variación porcentual, ha existido un mayor aumento de académicas, pues mientras que éstas registraron un aumento de 41%, entre 2011 y 2017, los académicos registraron un 25% de aumento.

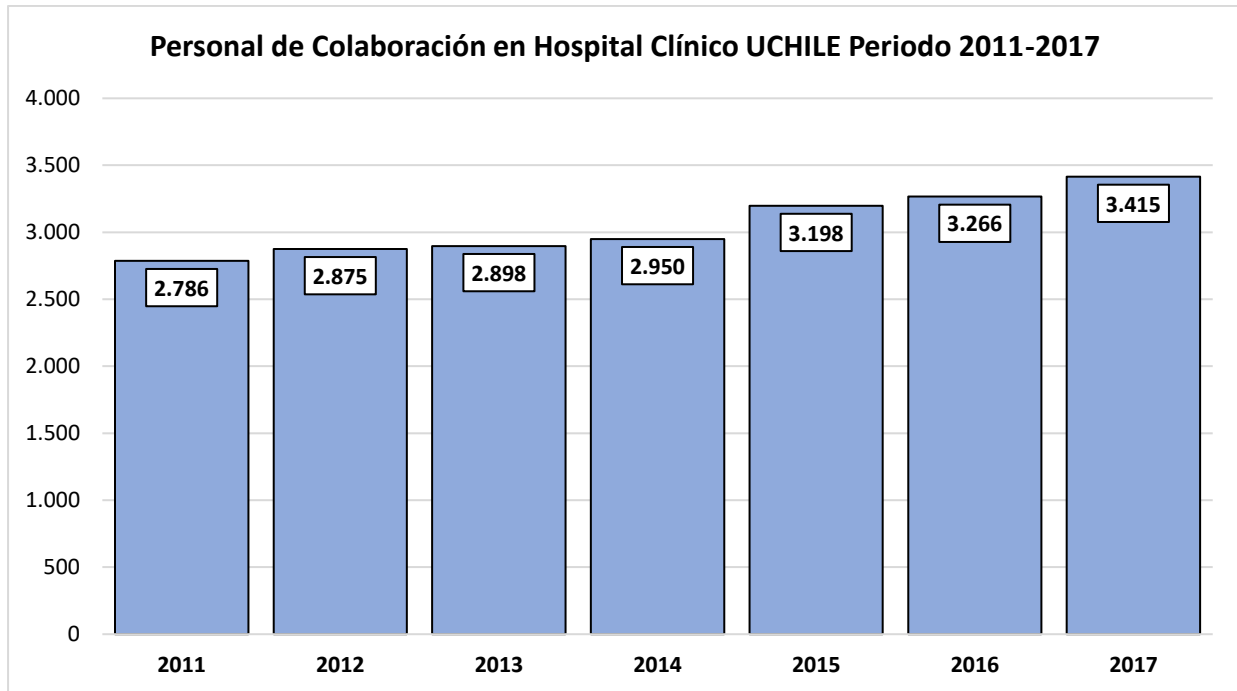


Fuente: Sistema AUGE – SISPER. Información presentada al 31 de diciembre de cada año. Personal de Colaboración en la calidad jurídica de propiedad o contrata. Estas cifras incluyen: Unidades Académicas, Organismos Centrales y Hospital Clínico de la Universidad de Chile.

3.2.2 Evolución histórica 2011-2017 del personal de colaboración, según organismo.

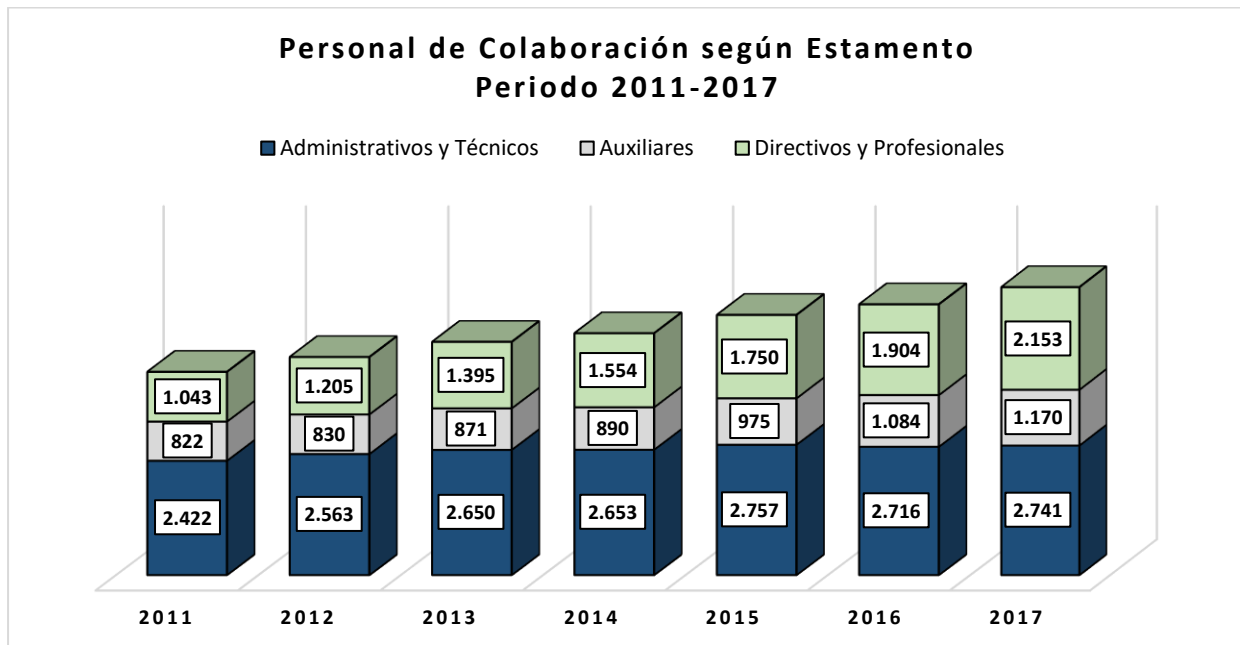


Fuente: Sistema AUGE – SISPER. Información presentada al 31 de diciembre de cada año. Personal de Colaboración en la calidad jurídica de propiedad o contrata. Estas cifras incluyen: Unidades Académicas y Organismos Centrales. No incluye Hospital Clínico de la Universidad de Chile.

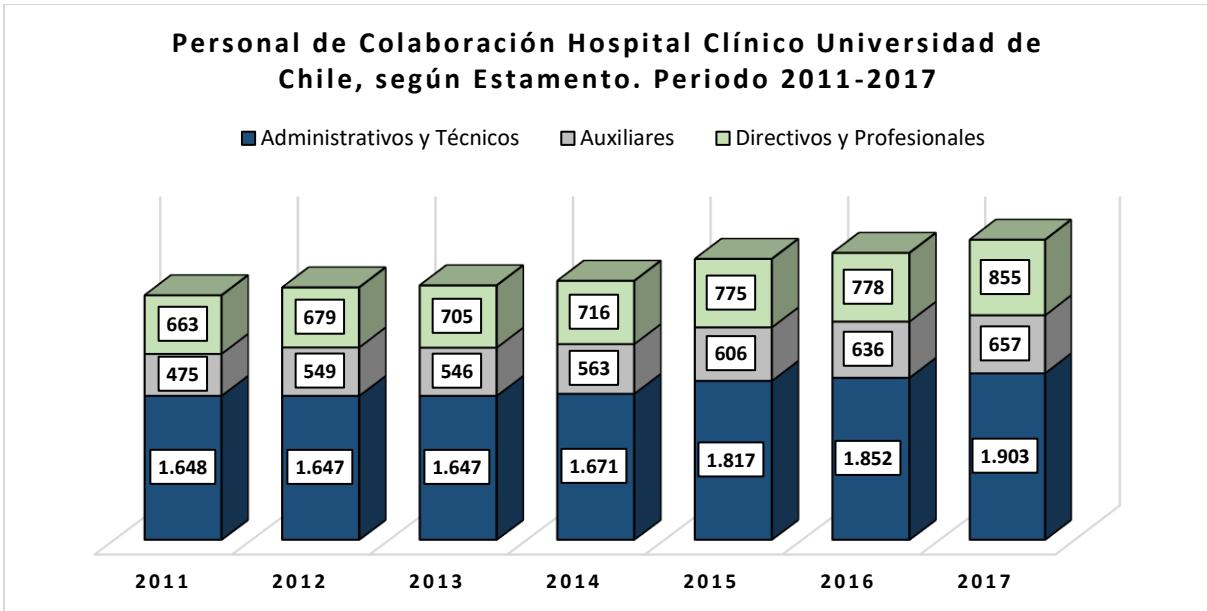


Fuente: Sistema AUGE – SISPER. Información presentada al 31 de diciembre de cada año. Personal de Colaboración en la calidad jurídica de propiedad o contrata del Hospital Clínico de la Universidad de Chile.

3.2.3 Evolución histórica 2011-2017 del personal de colaboración, según estamento



Fuente: Sistema AUGE – SISPER. Información presentada al 31 de diciembre de cada año. Personal de Colaboración en la calidad jurídica de propiedad o contrata. Estas cifras incluyen: Unidades Académicas y Organismos Centrales. Hospital Clínico de la Universidad de Chile.



Fuente: Sistema AUGÉ – SISPER. Información presentada al 31 de diciembre de cada año. Personal de Colaboración en la calidad jurídica de propiedad o contrata del Hospital Clínico de la Universidad de Chile.

3.2.4 Promedio Horas de Capacitación por estamento

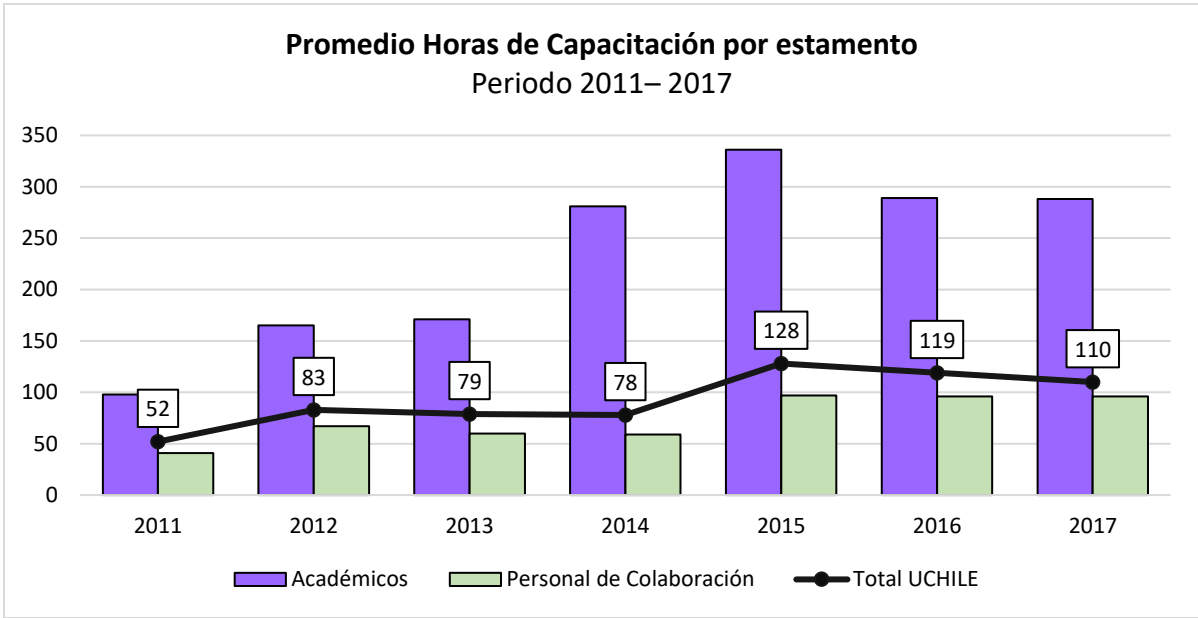
Capacitación vía Recursos Humanos

La Unidad de Desarrollo Organizacional y Capacitación, difunde año a año múltiples actividades de capacitación, destinadas a todos los funcionarios de la universidad, tanto académicos como funcionarios del personal de colaboración, previa autorización de sus respectivas autoridades y su compromiso de cumplir con las exigencias legales y educativas.

La oferta de actividades, es considerada como una herramienta estratégica al servicio de la institución, la cual permite el perfeccionamiento profesional de cada uno de ellos.

Se destaca que, en los últimos años, los cursos ofertados tienen una mayor duración, por lo que los funcionarios tienen la oportunidad de perfeccionarse más profundamente en cada materia.

Durante el año 2017, el número de horas de capacitación, utilizadas por los académicos alcanza en promedio las 288 horas. Mientras que para el personal de colaboración es de 96 horas.



Fuente: Unidad de Desarrollo Organizacional y Capacitación. Dirección de Recursos Humanos, Vicerrectoría Asuntos Económicos y Gestión Institucional 2017.

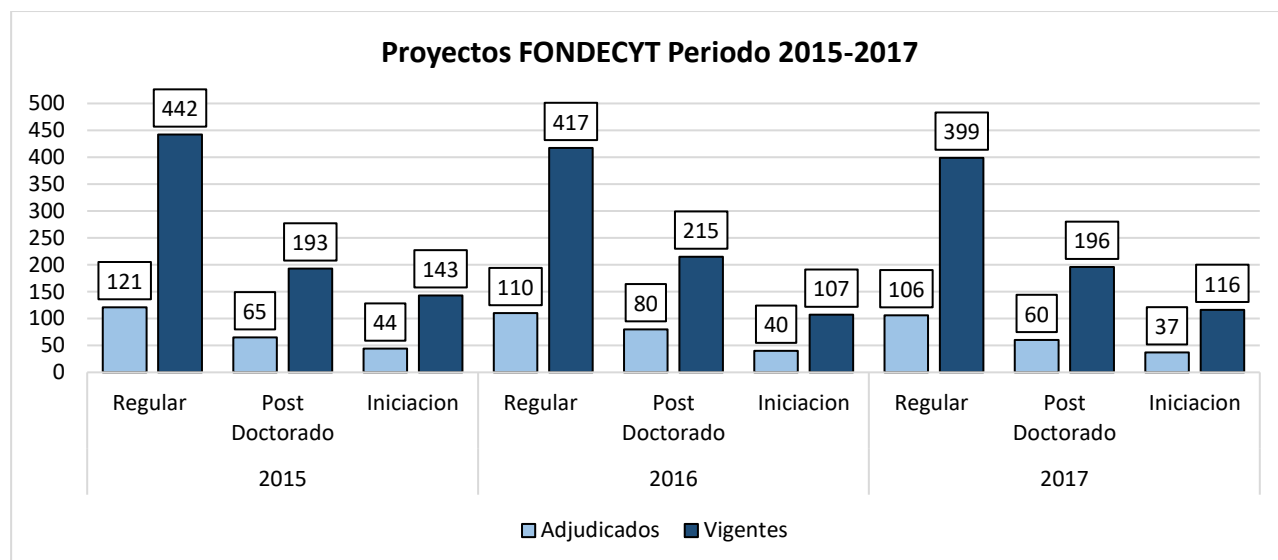
IV. INVESTIGACIÓN CIENTÍFICA, TECNOLÓGICA E INNOVACIÓN



4.1 Proyectos FONDECYT

Proyectos año 2017	Adjudicados	Vigentes
Regular	106	399
Post doctorado	60	196
Iniciación	37	116
Total Proyectos	203	711

Fuente: Vicerrectoría de Investigación y Desarrollo.



Fuente: Vicerrectoría de Investigación y Desarrollo.

4.2 Proyectos de Innovación

Proyectos año 2017	Adjudicados	Vigentes
FONDEF	13	62
INNOVA	2	19
FIA (proyectos)	2	15
FIC Regional	1	13
FONIS	4	21
Total Proyectos de Innovación	22	130

Fuente: Vicerrectoría de Investigación y Desarrollo.

4.3 Centros de Excelencia

Proyectos año 2017	Vigentes
Institutos Científicos Milenio en Ciencia y Tecnología	4
Institutos Científicos Milenio en Ciencias Sociales	1
FONDAP	7
Financiamiento Basal	7
Total Centro de Excelencia	19

Fuente: Vicerrectoría de Investigación y Desarrollo.

4.4 Proyectos Asociativos

Proyectos año 2017	Vigentes UCHILE
Anillos Ciencias, Cs. Sociales y Antártico	4
Núcleo de Ciencia y Tecnología Milenio	8
Total Proyectos Asociativos	12

Fuente: Vicerrectoría de Investigación y Desarrollo.

4.5 Fondo de Cultura

Proyectos año 2017	Adjudicados	Vigentes
FONDART Nacional	7	7
FONDART Regional		
Fondo Audiovisual	5	5
Fondo de La Música	1	1
Fondo del Libro y la Lectura		
Total General	13	13

Fuente: Vicerrectoría de Investigación y Desarrollo.

4.6 Proyectos Internos

Proyectos año 2017	Adjudicados	Vigentes
Enlace	20	20
U-Inicia	9	22
Proyecto U-Redes	4	9
Creación Artística VID	9	10
U-Moderniza	5	5
Total Proyectos Institucionales	47	66

Fuente: Vicerrectoría de Investigación y Desarrollo.

4.7 Otros Proyectos CONICYT

Proyectos año 2017	Vigentes UCHILE
Inserción de Capital Humano y Postdoctoral en la Academia	17
Astronomía: Alma, Géminis y Quimal	3
FONDEQUIP	11
Pluralismo en el Sistema Informativo Nacional	4
Explora	0
Otros Proyectos CONICYT	17
Colaboración PCI	10
Total otros Proyectos CONICYT	62

Fuente: Vicerrectoría de Investigación y Desarrollo.

4.8 Otros Proyectos Nacionales e Internacionales

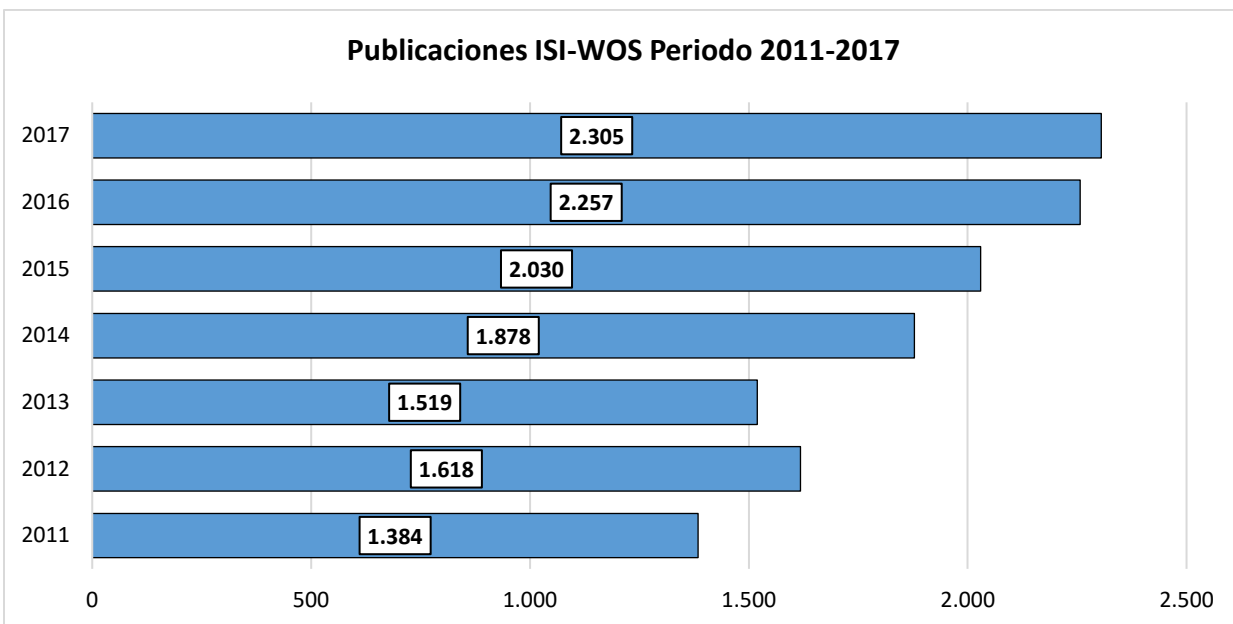
Proyectos año 2017	Vigentes UCHILE
Otros Nacionales	16
Otros Internacionales (Principales y Asociados)	16
Total Otros	32

Fuente: Vicerrectoría de Investigación y Desarrollo.

4.9 Publicaciones ISI-WOS

Año	2011	2012	2013	2014	2015	2016	2017
Universidad de Chile	1.384	1.618	1.519	1.878	2.030	2.257	2.305

Fuente: Vicerrectoría de Investigación y Desarrollo. La cifra presentada a 2017, es una cifra parcial, ya que las cifras oficiales de la Universidad de Chile para ISI-WOS, se generan en julio del año siguiente, con datos de junio. Es decir, el año 2017 se obtendrá en julio de 2018.



Fuente: Fuente: Vicerrectoría de Investigación y Desarrollo. La cifra presentada a 2017, es una cifra parcial, ya que las cifras oficiales de la Universidad de Chile para ISI-WOS, se generan en julio del año siguiente, con datos de junio. Es decir, el año 2017 se obtendrá en julio de 2018.

4.10 Patentes

Patentes solicitadas	2010	2011	2012	2013	2014	2015	2016	2017
Chile	9	9	13	4	18	17	24	14
otros países y PCT	33	28	24	12	33	27	28	35
Total	42	37	37	16	51	44	52	49

Fuente: Dirección de Innovación. Vicerrectoría de Investigación y Desarrollo, diciembre 2017.

Patentes Aprobadas	Hasta 2004	2005-2017
Chile	7	36
En extranjero por países de presentación	0	73
Total	7	109

Fuente: Dirección de Innovación. Vicerrectoría de Investigación y Desarrollo, diciembre 2017.

4.11 Licencias Otorgadas

Año	2011	2012	2013	2014	2015	2016	2017
Universidad de Chile	1	1	0	9	19	8	20

Fuente: Dirección de Innovación. Vicerrectoría de Investigación y Desarrollo, diciembre 2017.

V. ASEGURAMIENTO DE LA CALIDAD

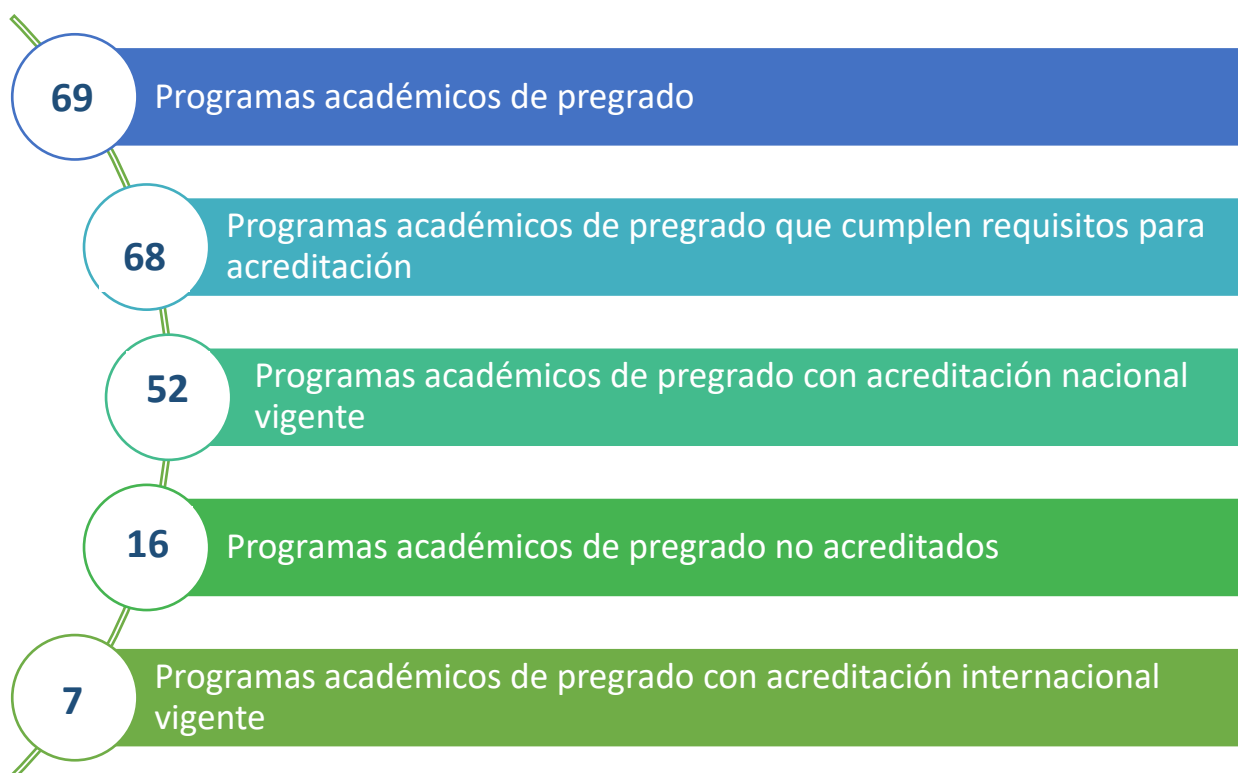


5.1 Acreditación Institucional

Áreas Acreditación	Fecha de Inicio	Fecha Término	Años de Acreditación
<ul style="list-style-type: none"> ➤ Gestión Institucional ➤ Docencia de Pregrado ➤ Docencia de Postgrado ➤ Investigación ➤ Vinculación con el Medio 	21 de diciembre 2011	21 de diciembre 2018	7 años

Fuente: Unidad de Autoevaluación, Acreditación y Calidad, Vicerrectoría de Asuntos Académicos.

5.2 Acreditación de Programas Académicos de Pregrado¹¹



Fuente: Unidad de Autoevaluación, Acreditación y Calidad, Vicerrectoría de Asuntos Académicos. Programas con acreditación vigente al 31 de diciembre de 2017.

¹¹ La cantidad total de Programas Académicos de Pregrado ofertada (69) no incluye al Programa de Bachillerato y la carrera de Estudios Internacionales que corresponde a la oferta académica 2018. Asimismo, en los Programas Académicos que cumplen requisitos para acreditación, no se incluyen las carreras de Trabajo Social y Estudios Internacionales, puesto que a la fecha no cuentan con una cohorte de egreso.

5.2.1 Vigencia de acreditación de Programas Académicos de Pregrado

Programa	Acreditación más Actual			Vigencia														
	Fecha inicio acreditación	Fecha término acreditación	Años de acreditación	2010	2011	2012	2013	2014	2015	2016	2017	2018	2019	2020	2021	2022	2023	2024
Administración Pública	En proceso de reacreditación																	
Antropología	06-12-2017	06-12-2024	7															
Arquitectura	14-11-2013	14-11-2020	7															
Biología con mención en Medio Ambiente	No acreditada, en proceso de autoevaluación																	
Bioquímica	22-09-2016	22-09-2022	6															
Cine y Televisión	15-11-2016	15-11-2021	5															
Contador Auditor	No acreditada, en proceso de autoevaluación																	
Diseño	26-10-2017	26-10-2022	6															
Enfermería	28-08-2013	28-08-2020	7															
Fonoaudiología	17-04-2013	17-04-2020	7															
Geología	18-06-2015	18-06-2022	7															
Geografía	06-11-2012	06-11-2019	7															
Ingeniería Agronómica	30-11-2017	11-12-2024	7															
Ingeniería Civil	23-01-2015	23-01-2022	7															
Ingeniería Civil Eléctrica	23-01-2015	23-01-2022	7															
Ingeniería Civil en Biotecnología	23-01-2015	23-01-2021	6															
Ingeniería Civil en Computación	23-01-2015	23-01-2022	7															
Ingeniería Civil en Minas	29-05-2015	29-05-2021	6															
Ingeniería Civil Industrial	23-01-2015	23-01-2022	7															
Ingeniería Civil Matemática	08-01-2015	08-01-2022	7															
Ingeniería Civil Mecánica	29-05-2015	29-05-2021	6															
Ingeniería Civil Química	23-01-2015	22-01-2022	7															
Ingeniería Comercial	20-01-2017	20-01-2024	7															
Ingeniería en Alimentos	13-04-2012	13-04-2018	6															
Ingeniería en Biotecnología Molecular	19-01-2012	19-01-2018	6															

Programa	Acreditación más Actual			Vigencia														
	Fecha inicio acreditación	Fecha término acreditación	Años de acreditación	2010	2011	2012	2013	2014	2015	2016	2017	2018	2019	2020	2021	2022	2023	2024
Ingeniería en Información y Control de Gestión	05-09-2014	05-09-2020	6															
Ingeniería en Recursos Naturales Renovables	09-01-2015	09-01-2019	4															
Ingeniería Forestal	13-09-2016	13-09-2022	6															
Kinesiología	01-01-2015	01-01-2022	7															
Licenciatura en Ciencias mención Astronomía	26-05-2016	26-05-2023	7															
Licenciatura en Ciencias mención Física (Fac.Ciencias)	13-01-2016	13-01-2022	6															
Licenciatura en Ciencias mención Física (FCFM)	26-05-2016	26-05-2022	6															
Licenciatura en Ciencias mención Geofísica	26-05-2016	26-05-2023	7															
Licenciatura en Ciencias mención Química	24-10-2013	24-10-2019	6															
Licenciatura en Filosofía	29-09-2016	29-09-2022	6															
Licenciatura en Historia	27-11-2017	27-11-2022	5															
Licenciatura en Lengua y Literatura Inglesas	09-11-2015	09-11-2021	6															
Licenciatura en Lengua y Literatura Hispánica	15-03-2016	15-03-2023	7															
Medicina	14-05-2016	14-05-2023	7															
Medicina Veterinaria	07-12-2011	07-12-2018	7															
Nutrición y Dietética	01-07-2014	01-07-2021	7															
Obstetricia y Puericultura	22-03-2012	22-03-2019	7															
Odontología	24-10-2013	24-10-2020	7															
Pedagogía Media con Mención	05-09-2014	05-09-2020	6															
Pedagogía en Educación Básica, menciones Lenguaje y Comunicación, Matemática, Ciencias Naturales, Ciencias Sociales, Artes Integradas	16-10-2015	16-10-2018	3															
Pedagogía en Educación Media en Biología y Química	27-11-2015	27-11-2018	3															
Pedagogía en Educación Media en Matemática y Física	20-11-2012	20-11-2018	6															

Programa	Acreditación más Actual			Vigencia														
	Fecha inicio acreditación	Fecha término acreditación	Años de acreditación	2010	2011	2012	2013	2014	2015	2016	2017	2018	2019	2020	2021	2022	2023	2024
Pedagogía en Educación Parvularia	16-10-2015	16-10-2018	3															
Periodismo	19-01-2015	19-01-2022	7															
Psicología	No acreditada, en proceso de autoevaluación																	
Química	20-12-2012	20-12-2018	6															
Química Ambiental	13-10-2017	13-10-2022	5															
Química y Farmacia	07-07-2011	07-07-2018	7															
Sociología	27-11-2012	27-11-2018	6															
Tecnología Médica	12-09-2013	12-09-2020	7															
Terapia Ocupacional	11-01-2017	11-01-2024	7															

Fuente: Unidad de Autoevaluación, Acreditación y Calidad, Vicerrectoría de Asuntos Académicos. Programas con acreditación vigente al 31 de diciembre de 2017. Excluye al Programa Académico de Bachillerato y la carrera de Trabajo Social por no ser acreditables y la carrera de Estudios Internacionales correspondiente a la oferta académica 2018.

Programa	Primer Proceso de Acreditación	Segundo Proceso de Acreditación	Tercer Proceso de Acreditación	Vigencia															
				2010	2011	2012	2013	2014	2015	2016	2017	2018	2019	2020	2021	2022	2023	2024	
Ingeniería Civil Mecánica	✓	✓	No Aplica																
Ingeniería Civil Química	✓	✓	No Aplica																
Ingeniería Comercial	✓	✓	No Aplica																
Ingeniería en Alimentos	✓	✓	No Aplica																
Ingeniería en Biotecnología Molecular	✓	No Aplica	No Aplica																
Ingeniería en Información y Control de Gestión	✓	No Aplica	No Aplica																
Ingeniería en Recursos Naturales Renovables	✓	No Aplica	No Aplica																
Ingeniería Forestal	✓	✓	✓																
Kinesiología	✓	✓	✓																
Licenciatura en Ciencias mención Astronomía	✓	✓	No Aplica																
Licenciatura en Ciencias mención Física (Fac. Ciencias)	✓	No Aplica	No Aplica																
Licenciatura en Ciencias mención Física (FCFM)	✓	✓	No Aplica																
Licenciatura en Ciencias mención Geofísica	✓	✓	No Aplica																
Licenciatura en Ciencias mención Química	✓	No Aplica	No Aplica																
Licenciatura en Filosofía	✓	No Aplica	No Aplica																
Licenciatura en Historia	✓	No Aplica	No Aplica																
Licenciatura en Lengua y Literatura Inglesas	✓	No Aplica	No Aplica																
Licenciatura en Lengua y Literatura Hispánica	✓	No Aplica	No Aplica																
Medicina	✓	✓	✓																

5.2.3 Estado de acreditación nacional e internacional de Programas Académicos de Pregrado

Programa Académico	Situación	Acreditación Nacional	Agencia Acreditadora Nacional	Acreditación Internacional	Agencia Acreditadora Internacional
Administración Pública	En proceso de reacreditación			X	
Antropología	Acreditada	✓	Qualitas	X	
Arquitectura	Acreditada	✓	Acreditadora Arquitectura, Arte y Diseño AADSA	✓	Acreditación RIBA
Biología con mención en Medio Ambiente	No acreditada, en proceso de autoevaluación			X	
Bioquímica	Acreditada	✓	Acredita CI	X	
Cine y Televisión	Acreditada	✓	Qualitas	X	
Contador Auditor	No acreditada, en proceso de autoevaluación			✓	Acreditación AACSB
Diseño	Acreditada	✓	Acreditadora de Chile A&C	X	
Enfermería	Acreditada	✓	CNA	X	
Fonoaudiología	Acreditada	✓	ACCS	X	
Geología	Acreditada	✓	Acredita CI	X	
Geografía	Acreditada	✓	Acreditadora de Chile A&C	X	
Ingeniería Agronómica	Acreditada	✓	Acredita CI	X	
Ingeniería Civil	Acreditada	✓	Acredita CI	X	
Ingeniería Civil Eléctrica	Acreditada	✓	Acredita CI	X	
Ingeniería Civil en Biotecnología	Acreditada	✓	Acredita CI	X	
Ingeniería Civil en Computación	Acreditada	✓	Acredita CI	X	
Ingeniería Civil en Minas	Acreditada	✓	Acredita CI	X	
Ingeniería Civil Industrial	Acreditada	✓	Acredita CI	X	
Ingeniería Civil Matemática	Acreditada	✓	Acredita CI	X	
Ingeniería Civil Mecánica	Acreditada	✓	Acredita CI	X	
Ingeniería Civil Química	Acreditada	✓	Acredita CI	X	
Ingeniería Comercial	Acreditada	✓	Acreditación	✓	Acreditación AACSB

Programa Académico	Situación	Acreditación Nacional	Agencia Acreditadora Nacional	Acreditación Internacional	Agencia Acreditadora Internacional
Ingeniería en Alimentos	Acreditada	✓	Acredita CI	X	
Ingeniería en Biotecnología Molecular	Acreditada	✓	Acredita CI	X	
Ingeniería en Información y Control de Gestión	Acreditada	✓	Acredita CI	✓	Acreditación AACSB
Ingeniería en Recursos Naturales Renovables	Acreditada	✓	Acredita CI	X	
Ingeniería Forestal	Acreditada	✓	Acreditación	X	
Kinesiología	Acreditada	✓	Acreditación	X	
Licenciatura en Ciencias mención Astronomía	Acreditada	✓	Acredita CI	X	
Licenciatura en Ciencias mención Física (Fac.Ciencias)	Acreditada	✓	Acreditadora de Chile A&C	X	
Licenciatura en Ciencias mención Física (FCFM)	Acreditada	✓	Acredita CI	X	
Licenciatura en Ciencias mención Geofísica	Acreditada	✓	Acredita CI	X	
Licenciatura en Ciencias mención Química	Acreditada	✓	Acreditadora de Chile A&C	X	
Licenciatura en Filosofía	Acreditada	✓	Qualitas	X	
Licenciatura en Historia	Acreditada	✓	Qualitas	X	
Licenciatura en Lengua y Literatura Inglesas	Acreditada	✓	Acreditadora de Chile A&C	X	
Licenciatura en Lengua y Literatura Hispánica	Acreditada	✓	Acreditadora de Chile A&C	X	
Medicina	Acreditada	✓	Acreditadora de Chile A&C	✓	Acreditación ARCUSUR
Medicina Veterinaria	Acreditada	✓	Acreditacion	✓	Acreditación ARCUSUR
Nutrición y Dietética	Acreditada	✓	Acreditación	X	
Obstetricia y Puericultura	Acreditada	✓	ACCS	X	
Odontología	Acreditada	✓	ACCS	✓	Acreditación ARCUSUR
Pedagogía Media con Mención	Acreditada	✓	Acreditadora de Chile A&C	X	

Programa Académico	Situación	Acreditación Nacional	Agencia Acreditadora Nacional	Acreditación Internacional	Agencia Acreditadora Internacional
Pedagogía en Educación Básica, menciones Lenguaje y Comunicación, Matemática, Ciencias Naturales, Ciencias Sociales, Artes Integradas	Acreditada	✓	Acreditadora de Chile A&C	X	
Pedagogía en Educación Media en Biología y Química	Acreditada	✓	Acreditadora de Chile A&C	X	
Pedagogía en Educación Media en Matemática y Física	Acreditada	✓	Acreditadora de Chile A&C	X	
Pedagogía en Educación Parvularia	Acreditada	✓	Acreditadora de Chile A&C	X	
Periodismo	Acreditada	✓	Qualitas	X	
Psicología	No acreditada, en proceso de autoevaluación			X	
Química	Acreditada	✓	Acredita CI	X	
Química Ambiental	Acreditada	✓	Acreditadora de Chile A&C	X	
Química y Farmacia	Acreditada	✓	Acreditadora de Chile A&C	X	
Sociología	Acreditada	✓	Acreditación	X	
Tecnología Médica	Acreditada	✓	ACCS	X	
Terapia Ocupacional	Acreditada	✓	Acreditación	X	

Fuente: Unidad de Autoevaluación, Acreditación y Calidad, Vicerrectoría de Asuntos Académicos. Programas con acreditación vigente al 31 de diciembre de 2017. Excluye al Programa Académico de Bachillerato y la carrera de Trabajo Social por no ser acreditables y la carrera de Estudios Internacionales correspondiente a la oferta académica 2018.

5.3 Acreditación de Programas Académicos de Postgrado

5.3.1 Programas de Doctorado



Fuente: Departamento de Postgrado y Postítulo, Vicerrectoría de Asuntos Académicos. Programas con acreditación vigente al 31 de diciembre de 2017.

5.3.2 Vigencia de acreditación de Programas Académicos de Doctorado

Programa	Acreditación más Actual			Vigencia													
	Fecha inicio acreditación	Fecha término acreditación	Años de acreditación	2011	2012	2013	2014	2015	2016	2017	2018	2019	2020	2021	2022	2023	2024
Doctorado en Acuicultura	20-11-2013	20-11-2019	6														
Doctorado en Bioquímica	22-11-2017	22-11-2023	6														
Doctorado en Biotecnología Molecular	22-11-2017	22-11-2019	2														
Doctorado en Ciencias Biomédicas	25-01-2017	25-01-2022	5														
Doctorado en Ciencias con mención en Biología Molecular Celular y Neurociencias	04-09-2013	04-09-2021	8														
Doctorado en Ciencias con mención en Ecología y Biología Evolutiva	15-01-2015	15-01-2022	7														
Doctorado en Ciencias con mención en Física	18-04-2012	18-04-2020	8														
Doctorado en Ciencias con mención en Microbiología	22-12-2010	22-12-2019	9														
Doctorado en Ciencias de la Ingeniería, mención Ciencia de los Materiales	05-04-2016	05-04-2019	3														
Doctorado en Ciencias de la Ingeniería, mención Fluidodinámica	13-09-2017	13-09-2022	5														
Doctorado en Ciencias de la Ingeniería, mención Ingeniería Química y Biotecnología	25-11-2015	25-11-2020	5														
Doctorado en Ciencias de la Ingeniería, mención Modelación Matemática	27-11-2013	27-11-2022	9														
Doctorado en Ciencias Farmacéuticas	23-08-2017	23-08-2020	3														
Doctorado en Ciencias Médicas	26-08-2016	26-08-2020	4														
Doctorado en Ciencias mención Astronomía	18-01-2012	18-01-2019	7														
Doctorado en Ciencias Odontológicas	23-03-2016	23-03-2018	2														
Doctorado en Ciencias Silvoagropecuarias y Veterinarias	14-05-2014	14-05-2018	4														
Doctorado en Ciencias Sociales	04-12-2016	04-12-2020	4														

Programa	Acreditación más Actual			Vigencia													
	Fecha inicio acreditación	Fecha término acreditación	Años de acreditación	2011	2012	2013	2014	2015	2016	2017	2018	2019	2020	2021	2022	2023	2024
Doctorado en Ciencias, mención Geología	04-04-2012	04-04-2019	7														
Doctorado en Ciencias, mención Matemáticas	27-05-2011	27-05-2018	7														
Doctorado en Computación	23-09-2017	23-09-2024	7														
Doctorado en Derecho	02-11-2016	02-11-2018	2														
Doctorado en Economía	24-09-2014	24-09-2020	6														
Doctorado en Estudios Latinoamericanos	29-11-2017	29-11-2021	4														
Doctorado en Farmacología	10-08-2016	10-08-2019	3														
Doctorado en Filosofía con mención en Estética y Teoría del Arte	20-11-2013	20-11-2019	6														
Doctorado en Historia con mención en Historia de Chile	27-05-2011	27-05-2018	7														
Doctorado en Ingeniería de Minas	06-09-2017	06-09-2020	3														
Doctorado en Ingeniería Eléctrica	09-11-2011	09-11-2019	8														
Doctorado en Literatura con mención en Literatura Chilena e Hispanoamericana	23-01-2013	23-01-2020	7														
Doctorado en Nutrición y Alimentos	12-06-2013	12-06-2019	6														
Doctorado en Psicoterapia	12-07-2017	12-07-2023	6														
Doctorado en Química	26-06-2013	26-06-2021	8														
Doctorado en Salud Pública	25-05-2016	25-05-2020	4														
Doctorado en Sistemas de Ingeniería	24-08-2016	24-08-2020	4														

Fuente: Departamento de Postgrado y Postítulo, Vicerrectoría de Asuntos Académicos. Programas con acreditación vigente al 31 de diciembre de 2017.

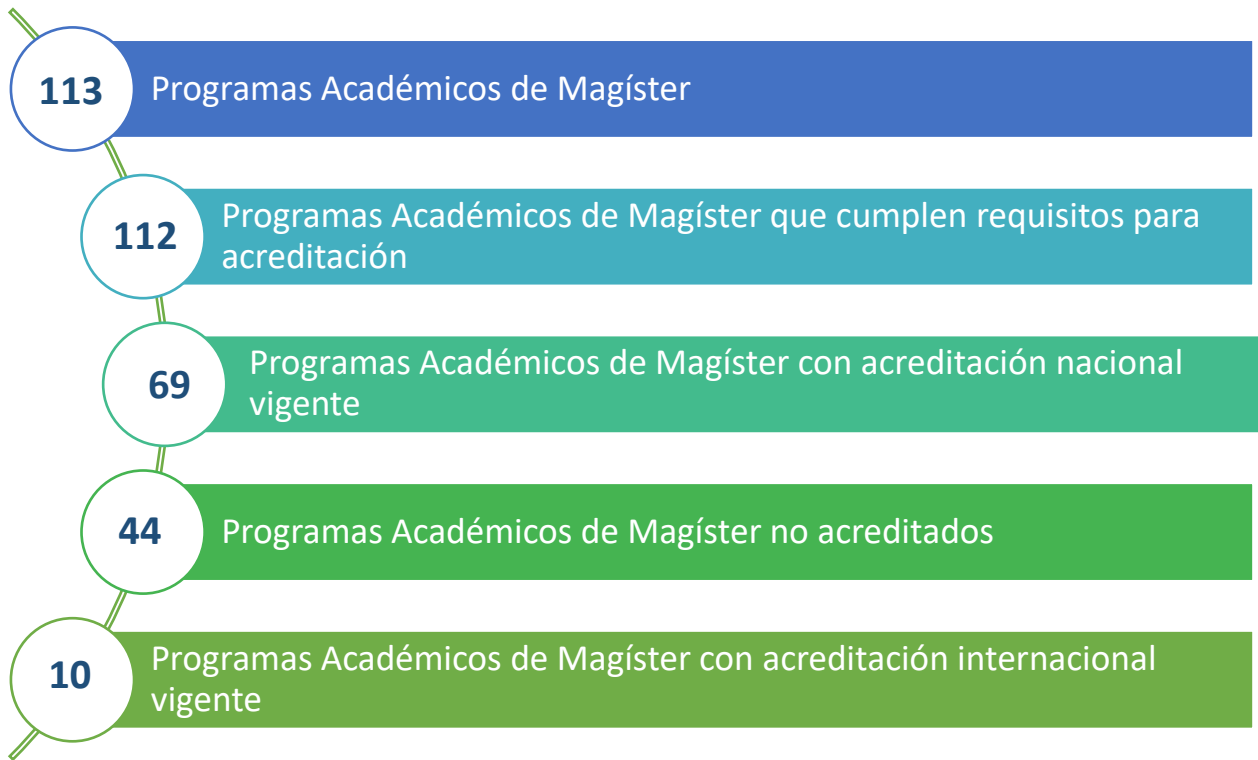
5.3.3 Estado de acreditación nacional e internacional de Programas Académicos de Magíster

Programa	Situación	Acreditación Nacional	Agencia Acreditadora Nacional	Acreditación Internacional	Agencia Acreditadora Internacional
Doctorado en Acuicultura	Acreditado	✓	CNA-Chile	X	
Doctorado en Administración de Negocios		X		✓	AACSB
Doctorado en Bioquímica	Acreditado	✓	CNA-Chile	X	
Doctorado en Biotecnología Molecular	Acreditado	✓	CNA-Chile	X	
Doctorado en Ciencias Biomédicas	Acreditado	✓	CNA-Chile	X	
Doctorado en Ciencias con mención en Biología Molecular Celular y Neurociencias	Acreditado	✓	CNA-Chile	X	
Doctorado en Ciencias con mención en Ecología y Biología Evolutiva	Acreditado	✓	CNA-Chile	X	
Doctorado en Ciencias con mención en Física	Acreditado	✓	CNA-Chile	X	
Doctorado en Ciencias con mención en Microbiología	Acreditado	✓	CNA-Chile	X	
Doctorado en Ciencias de la Ingeniería, mención Ciencia de los Materiales	Acreditado	✓	CNA-Chile	X	
Doctorado en Ciencias de la Ingeniería, mención Fluidodinámica	Acreditado	✓	CNA-Chile	X	
Doctorado en Ciencias de la Ingeniería, mención Ingeniería Química y Biotecnología	Acreditado	✓	CNA-Chile	X	
Doctorado en Ciencias de la Ingeniería, mención Modelación Matemática	Acreditado	✓	CNA-Chile	X	
Doctorado en Ciencias Farmacéuticas	Acreditado	✓	CNA-Chile	X	
Doctorado en Ciencias Médicas	Acreditado	✓	CNA-Chile	X	
Doctorado en Ciencias mención Astronomía	Acreditado	✓	CNA-Chile	X	
Doctorado en Ciencias Odontológicas	Acreditado	✓	CNA-Chile	X	
Doctorado en Ciencias Silvoagropecuarias y Veterinarias	Acreditado	✓	CNA-Chile	X	
Doctorado en Ciencias Sociales	Acreditado	✓	CNA-Chile	X	

Programa	Situación	Acreditación Nacional	Agencia Acreditadora Nacional	Acreditación Internacional	Agencia Acreditadora Internacional
Doctorado en Ciencias, mención Geología	Acreditado	✓	CNA-Chile	X	
Doctorado en Ciencias, mención Matemáticas	Acreditado	✓	CNA-Chile	X	
Doctorado en Computación	Acreditado	✓	CNA-Chile	X	
Doctorado en Derecho	Acreditado	✓	CNA-Chile	X	
Doctorado en Economía	Acreditado	✓	CNA-Chile	✓	AACSB
Doctorado en Estudios Latinoamericanos	Acreditado	✓	CNA-Chile	X	
Doctorado en Farmacología	Acreditado	✓	CNA-Chile	X	
Doctorado en Filosofía con mención en Estética y Teoría del Arte	Acreditado	✓	CNA-Chile	X	
Doctorado en Historia con mención en Historia de Chile	Acreditado	✓	CNA-Chile	X	
Doctorado en Ingeniería de Minas	Acreditado	✓	CNED	X	
Doctorado en Ingeniería Eléctrica	Acreditado	✓	CNA-Chile	X	
Doctorado en Literatura con mención en Literatura Chilena e Hispanoamericana	Acreditado	✓	CNA-Chile	X	
Doctorado en Nutrición y Alimentos	Acreditado	✓	CNA-Chile	X	
Doctorado en Psicoterapia	Acreditado	✓	CNA-Chile	X	
Doctorado en Química	Acreditado	✓	CNA-Chile	X	
Doctorado en Salud Pública	Acreditado	✓	CNA-Chile	X	
Doctorado en Sistemas de Ingeniería	Acreditado	✓	CNA-Chile	X	

Fuente: Departamento de Postgrado y Postítulo, Vicerrectoría de Asuntos Académicos. Programas con acreditación vigente al 31 de diciembre de 2017.

5.3.4 Programas de Magíster¹²



Fuente: Departamento de Postgrado y Postítulo, Vicerrectoría de Asuntos Académicos. Programas con acreditación vigente al 31 de diciembre de 2017.

¹² De los Programas Académicos de Magíster que cumplen requisitos para acreditación, se excluye el Magíster en Arquitectura, dado que al 31 de diciembre de 2017 no contaba con estudiantes matriculados.

5.3.5 Vigencia de Acreditación por Programas de Magíster

Programa	Acreditación más actual			Vigencia															
	Fecha inicio acreditación	Fecha término acreditación	Años de acreditación	2012	2013	2014	2015	2016	2017	2018	2019	2020	2021	2022	2023	2024	2025	2026	2027
Magíster en Administración (MBA) sin mención y con menciones en Gestión en Finanzas, Gestión en Marketing y Gestión en Recursos Humanos	14-08-2013	14-08-2020	7																
Magíster en Análisis Económico	16-04-2014	16-04-2019	5																
Magíster en Análisis Sistemico Aplicado a la Sociedad	10-04-2017	10-04-2023	6																
Magíster en Áreas Silvestres y Conservación de la Naturaleza	18-11-2016	18-11-2021	5																
Magíster en Arqueología	28-03-2016	28-03-2019	3																
Magíster en Artes con mención en Composición Musical	11-08-2016	11-08-2020	4																
Magíster en Artes, mención Teoría e Historia del Arte	11-08-2016	11-08-2019	3																
Magíster en Bioestadística	09-04-2014	09-04-2018	4																
Magíster en Bioética	08-05-2013	08-05-2018	5																
Magíster en Bioquímica	11-12-2013	11-12-2019	6																
Magíster en Ciencia Política	28-10-2017	28-10-2022	5																
Magíster en Ciencias Agropecuarias	05-10-2016	05-10-2020	4																
Magíster en Ciencias Animales y Veterinarias	10-10-2014	10-10-2020	6																
Magíster en Ciencias Biológicas	12-11-2014	12-11-2021	7																
Magíster en Ciencias con mención en Física	19-10-2011	19-10-2018	7																

Programa	Acreditación más actual			Vigencia															
	Fecha inicio acreditación	Fecha término acreditación	Años de acreditación	2012	2013	2014	2015	2016	2017	2018	2019	2020	2021	2022	2023	2024	2025	2026	2027
Magíster en Ciencias de la Ingeniería con mención en Matemáticas Aplicadas	28-09-2017	28-09-2027	10																
Magíster en Ciencias de la Ingeniería mención Química	15-12-2017	15-12-2021	4																
Magíster en Ciencias de la Ingeniería, mención Eléctrica	22-04-2016	22-04-2023	7																
Magíster en Ciencias de la Ingeniería, mención Mecánica	21-04-2017	21-04-2025	8																
Magíster en Ciencias de la Ingeniería, mención Recursos y Medio Ambiente Hídrico	18-08-2015	18-08-2021	6																
Magíster en Ciencias de la Ingeniería, mención Transporte	13-10-2017	13-10-2025	8																
Magíster en Ciencias Matemáticas	19-10-2011	19-10-2018	7																
Magíster en Ciencias mención Astronomía	18-01-2012	18-01-2020	8																
Magíster en Ciencias Químicas	22-09-2016	22-09-2021	5																
Magíster en Ciencias Sociales con mención en Sociología de la Modernización	05-01-2017	05-01-2022	5																
Magíster en Ciencias, mención Computación	27-05-2016	27-05-2023	7																
Magíster en Ciencias, mención Geofísica	15-07-2016	15-07-2023	7																
Magíster en Ciencias, mención Geología	10-08-2011	10-08-2018	7																
Magíster en Comunicación Política	23-01-2017	23-01-2023	6																
Magíster en Control de Gestión	24-03-2017	24-03-2024	7																
Magíster en Derecho con y sin menciones	01-12-2017	01-12-2023	6																
Magíster en Derecho Internacional, Inversiones y Comercio	01-12-2015	01-12-2022	7																

Programa	Acreditación más actual			Vigencia																
	Fecha inicio acreditación	Fecha término acreditación	Años de acreditación	2012	2013	2014	2015	2016	2017	2018	2019	2020	2021	2022	2023	2024	2025	2026	2027	
Magíster en Economía	12-10-2011	12-10-2020	9																	
Magíster en Economía Aplicada	18-11-2016	18-11-2024	8																	
Magíster en Educación con mención en Informática Educativa	31-03-2016	31-03-2019	3																	
Magíster en Educación en Ciencias de la Salud	30-07-2014	30-07-2018	4																	
Magíster en Educación, con mención en Currículo y Comunidad Educativa	04-12-2015	04-12-2019	4																	
Magíster en Estrategia Internacional y Política Comercial	16-12-2015	16-12-2018	3																	
Magíster en Estudios Cognitivos	13-04-2016	13-04-2018	2																	
Magíster en Estudios de Género y Cultura con mención en Ciencias Sociales	27-05-2011	27-05-2018	7																	
Magíster en Estudios Internacionales	05-06-2017	05-06-2023	6																	
Magíster en Estudios Latinoamericanos	12-06-2017	12-06-2025	8																	
Magíster en Filosofía	28-12-2017	28-12-2025	8																	
Magíster en Finanzas	14-01-2015	14-01-2019	4																	
Magíster en Genética	05-09-2017	05-09-2024	7																	
Magíster en Gestión de Operaciones	11-04-2012	11-04-2019	7																	
Magíster en Gestión de Personas y Dinámica Organizacional	08-09-2017	08-09-2022	5																	
Magíster en Gestión para la Globalización	14-05-2014	14-05-2021	7																	
Magíster en Gestión y Dirección de Empresas	16-05-2012	16-05-2020	8																	
Magíster en Gestión y Políticas Públicas	26-10-2011	26-10-2018	7																	
Magíster en Gobierno y Gerencia Pública	09-03-2017	09-03-2022	5																	
Magíster en Historia	08-05-2013	08-05-2018	5																	

Programa	Acreditación más actual			Vigencia																
	Fecha inicio acreditación	Fecha término acreditación	Años de acreditación	2012	2013	2014	2015	2016	2017	2018	2019	2020	2021	2022	2023	2024	2025	2026	2027	
Magíster en Ingeniería de Negocios con Tecnologías de Información	14-07-2015	14-07-2019	4																	
Magíster en Lingüística con menciones	29-08-2016	29-08-2021	5																	
Magíster en Literatura	24-01-2017	24-01-2024	7																	
Magíster en Manejo de Suelos y Aguas	16-03-2016	16-03-2020	4																	
Magíster en Marketing	10-04-2017	10-04-2025	8																	
Magíster en Meteorología y Climatología	29-11-2016	29-11-2022	6																	
Magíster en Minería	07-12-2016	07-12-2021	5																	
Magíster en Nutrición y Alimentos, mención Nutrición Clínica	09-07-2014	09-07-2018	4																	
Magíster en Nutrición y Alimentos, mención Nutrición Humana	24-12-2015	24-12-2020	5																	
Magíster en Nutrición y Alimentos, mención Promoción de la Salud y Prevención de Enfermedades Crónicas Asociadas a la Nutrición	07-12-2016	07-12-2023	7																	
Magíster en Políticas Públicas	17-07-2013	17-07-2018	5																	
Magíster en Psicología Clínica de Adultos	11-12-2014	11-12-2018	4																	
Magíster en Psicología con mención en Psicología Comunitaria	08-09-2016	08-09-2022	6																	
Magíster en Psicología Educacional	20-07-2017	20-07-2022	5																	
Magíster en Salud Pública	07-12-2016	07-12-2022	6																	
Magíster en Tecnologías de la Información	12-12-2016	12-12-2022	6																	
Magíster en Urbanismo	07-08-2017	07-08-2021	4																	

Fuente: Departamento de Postgrado y Postítulo, Vicerrectoría de Asuntos Académicos. Programas con acreditación vigente al 31 de diciembre de 2017.

5.3.6 Estado de acreditación nacional e internacional de Programas Académicos de Magíster

Programa	Situación	Acreditación Nacional	Agencia Acreditadora Nacional	Acreditación Internacional	Agencia Acreditadora Internacional
Magíster en Administración (MBA) sin mención y con menciones en Gestión en Finanzas, Gestión en Marketing y Gestión en Recursos Humanos	Acreditado	✓	CNA-Chile	✓	AACSB AMBA
Magíster en Análisis Económico	Acreditado	✓	CNA-Chile	✓	AACSB
Magíster en Análisis Sistémico Aplicado a la Sociedad	Acreditado	✓	Qualitas	X	
Magíster en Áreas Silvestres y Conservación de la Naturaleza	Acreditado	✓	Qualitas	X	
Magíster en Arqueología	Acreditado	✓	Qualitas	X	
Magíster en Artes con mención en Composición Musical	Acreditado	✓	CNA-Chile	X	
Magíster en Artes, mención Teoría e Historia del Arte	Acreditado	✓	CNA-Chile	X	
Magíster en Bioestadística	Acreditado	✓	CNA-Chile	X	
Magíster en Bioética	Acreditado	✓	CNA-Chile	X	
Magíster en Bioquímica	Acreditado	✓	CNA-Chile	X	
Magíster en Ciencia Política	Acreditado	✓	Qualitas	X	
Magíster en Ciencias Agropecuarias	Acreditado	✓	CNA-Chile	X	
Magíster en Ciencias Animales y Veterinarias	Acreditado	✓	Qualitas	X	
Magíster en Ciencias Biológicas	Acreditado	✓	CNA-Chile	X	
Magíster en Ciencias con mención en Física	Acreditado	✓	CNA-Chile	X	
Magíster en Ciencias de la Ingeniería con mención en Matemáticas Aplicadas	Acreditado	✓	Acredita CI	X	
Magíster en Ciencias de la Ingeniería mención Química	Acreditado	✓	Acredita CI	X	
Magíster en Ciencias de la Ingeniería, mención Eléctrica	Acreditado	✓	Acredita CI	X	
Magíster en Ciencias de la Ingeniería, mención Mecánica	Acreditado	✓	Acredita CI	X	
Magíster en Ciencias de la Ingeniería, mención Recursos y Medio Ambiente Hídrico	Acreditado	✓	Acredita CI	X	
Magíster en Ciencias de la Ingeniería, mención Transporte	Acreditado	✓	Acredita CI	X	
Magíster en Ciencias Matemáticas	Acreditado	✓	CNA-Chile	X	
Magíster en Ciencias mención Astronomía	Acreditado	✓	CNA-Chile	X	

Programa	Situación	Acreditación Nacional	Agencia Acreditadora Nacional	Acreditación Internacional	Agencia Acreditadora Internacional
Magíster en Ciencias Químicas	Acreditado	✓	Acredita CI	X	
Magíster en Ciencias Sociales con mención en Sociología de la Modernización	Acreditado	✓	Qualitas	X	
Magíster en Ciencias, mención Computación	Acreditado	✓	Acredita CI	X	
Magíster en Ciencias, mención Geofísica	Acreditado	✓	Acredita CI	X	
Magíster en Ciencias, mención Geología	Acreditado	✓	CNA-Chile	X	
Magíster en Comunicación Política	Acreditado	✓	Qualitas	X	
Magíster en Contabilidad		X		✓	AACSB
Magíster en Control de Gestión	Acreditado	✓	Acredita CI	✓	AACSB
Magíster en Derecho con y sin menciones	Acreditado	✓	Qualitas	X	
Magíster en Derecho Internacional, Inversiones y Comercio	Acreditado	✓	Qualitas	X	
Magíster en Economía	Acreditado	✓	CNA-Chile	✓	AACSB
Magíster en Economía Aplicada	Acreditado	✓	Acredita CI	X	
Magíster en Educación con mención en Informática Educativa	Acreditado	✓	Qualitas	X	
Magíster en Educación en Ciencias de la Salud	Acreditado	✓	CNA-Chile	X	
Magíster en Educación, con mención en Currículo y Comunidad Educativa	Acreditado	✓	Qualitas	X	
Magíster en Estrategia Internacional y Política Comercial	Acreditado	✓	CNA-Chile	X	
Magíster en Estudios Cognitivos	Acreditado	✓	CNA-Chile	X	
Magíster en Estudios de Género y Cultura con mención en Ciencias Sociales	Acreditado	✓	CNA-Chile	X	
Magíster en Estudios Internacionales	Acreditado	✓	Qualitas	X	
Magíster en Estudios Latinoamericanos	Acreditado	✓	Qualitas	X	
Magíster en Filosofía	Acreditado	✓	Qualitas	X	
Magíster en Finanzas	Acreditado	✓	Acredita CI	✓	AACSB
Magíster en Genética	Acreditado	✓	Qualitas	X	
Magíster en Gestión de Operaciones	Acreditado	✓	CNA-Chile	X	
Magíster en Gestión de Personas y Dinámica Organizacional	Acreditado	✓	Qualitas	✓	AACSB
Magíster en Gestión para la Globalización	Acreditado	✓	CNA-Chile	X	

Programa	Situación	Acreditación Nacional	Agencia Acreditadora Nacional	Acreditación Internacional	Agencia Acreditadora Internacional
Magíster en Gestión y Dirección de Empresas	Acreditado	✓	CNA-Chile	X	
Magíster en Gestión y Políticas Públicas	Acreditado	✓	CNA-Chile	X	
Magíster en Gobierno y Gerencia Pública	Acreditado	✓	Qualitas	X	
Magíster en Historia	Acreditado	✓	CNA-Chile	X	
Magíster en Ingeniería de Negocios con Tecnologías de Información	Acreditado	✓	Acredita CI	X	
Magíster en Lingüística con menciones	Acreditado	✓	Qualitas	X	
Magíster en Literatura	Acreditado	✓	Qualitas	X	
Magíster en Manejo de Suelos y Aguas	Acreditado	✓	CNA-Chile	X	
Magíster en Marketing	Acreditado	✓	Acredita CI	✓	AACSB
Magíster en Meteorología y Climatología	Acreditado	✓	Qualitas	X	
Magíster en Minería	Acreditado	✓	Acredita CI	X	
Magíster en Nutrición y Alimentos, mención Nutrición Clínica	Acreditado	✓	CNA-Chile	X	
Magíster en Nutrición y Alimentos, mención Nutrición Humana	Acreditado	✓	CNA-Chile	X	
Magíster en Nutrición y Alimentos, mención Promoción de la Salud y Prevención de Enfermedades Crónicas Asociadas a la Nutrición	Acreditado	✓	CNA-Chile	X	
Magíster en Políticas Públicas	Acreditado	✓	CNA-Chile	✓	AACSB
Magíster en Psicología Clínica de Adultos	Acreditado	✓	Qualitas	X	
Magíster en Psicología con mención en Psicología Comunitaria	Acreditado	✓	Qualitas	X	
Magíster en Psicología Educacional	Acreditado	✓	Qualitas	X	
Magíster en Salud Pública	Acreditado	✓	CNA-Chile	X	
Magíster en Tecnologías de la Información	Acreditado	✓	Acredita CI	X	
Magíster en Tributación		X		✓	AACSB
Magíster en Urbanismo	Acreditado	✓	Qualitas	X	

Fuente: Departamento de Postgrado y Postítulo, Vicerrectoría de Asuntos Académicos. Programas con acreditación vigente al 31 de diciembre de 2017.

VI. PROYECTOS INSTITUCIONALES



6.1 Proyectos con Financiamiento MECESUP

	Asociado					
	Postgrado		Pregrado		Totales	
	Nº Proyectos	M\$	Nº Proyectos	M\$	Nº Proyectos	M\$
Adjudicados	0	0	0	0	0	0
Ejecución	0	0	0	0	0	0
Ejecución Finalizada	17	3.668.994	16	669.177	33	4.338.171
Cerrados	1	164.960	0	0	1	164.960
Total general	18	3.833.954	16	669.177	34	4.503.131

Fuente: Unidad de Proyectos Institucionales, Vicerrectoría de Asuntos Económicos y Gestión Institucional. Cifras al 31 de diciembre de 2017

	Independiente							
	Gestión		Postgrado		Pregrado		Totales	
	Nº proyectos	M\$	Nº proyectos	M\$	Nº proyectos	M\$	Nº proyectos	M\$
Adjudicados	0	0	0	0	0	0	0	0
Ejecución	0	0	0	0	1	164.695	1	164.695
Ejecución Finalizada	0	0	12	2.376.836	4	682.461	16	3.059.297
Cerrados	3	419.950	27	6.943.770	28	8.592.523	58	15.956.243
Total general	3	419.950	39	9.320.606	33	9.439.679	75	19.180.235

Fuente: Unidad de Proyectos Institucionales, Vicerrectoría de Asuntos Económicos y Gestión Institucional. Cifras al 31 de diciembre de 2017

	Otros Proyectos							
	Reconstrucción		CD 2011-2016		CM		Totales	
	Nº proyectos	M\$	Nº proyectos	M\$	Nº proyectos	M\$	Nº proyectos	M\$
Adjudicados	0	0	0	0			0	0
Ejecución	0	0	9	10.599.903	5	25.207.660	14	35.807.563
Ejecución Finalizada	4	1.125.835	6	4.351.577			10	5.477.412
Total general	4	1.125.835	15	14.951.480	5	25.207.660	24	41.284.975

Fuente: Unidad de Proyectos Institucionales, Vicerrectoría de Asuntos Económicos y Gestión Institucional. Cifras al 31 de diciembre de 2017

6.2 Proyectos con Financiamiento FDI MINEDUC

Proyectos FDI Estudiantiles 2017	
Proyectos Adjudicados	3
Número de estudiantes involucrados	120 aprox.
Proyectos en Ejecución	0
Montos asignados (M\$) (considera proyecto en ejecución)	\$ 20.460.000,-

Fuente: Dirección de Bienestar Estudiantil. Vicerrectoría de Asuntos Estudiantiles y Comunitarios.

6.3 Convenios de Desempeño: Plan de Modernización de la Gestión Institucional

Nombre	Plan de Modernización de la Gestión Institucional	
Financiamiento	Montos	
Programa MECESUP	MM\$	3.395
Universidad de Chile	MM\$	445
Total	MM\$	3.840
Plazos	Periodo de ejecución Terminado	Seguimiento 4 años

Fuente: Unidad de Proyectos Institucionales, Vicerrectoría de Asuntos Económicos y Gestión Institucional.

6.4 Iniciativa Bicentenario: “Proyecto de Revitalización de las Humanidades, Artes, Ciencias Sociales y Ciencias de la Comunicación.”

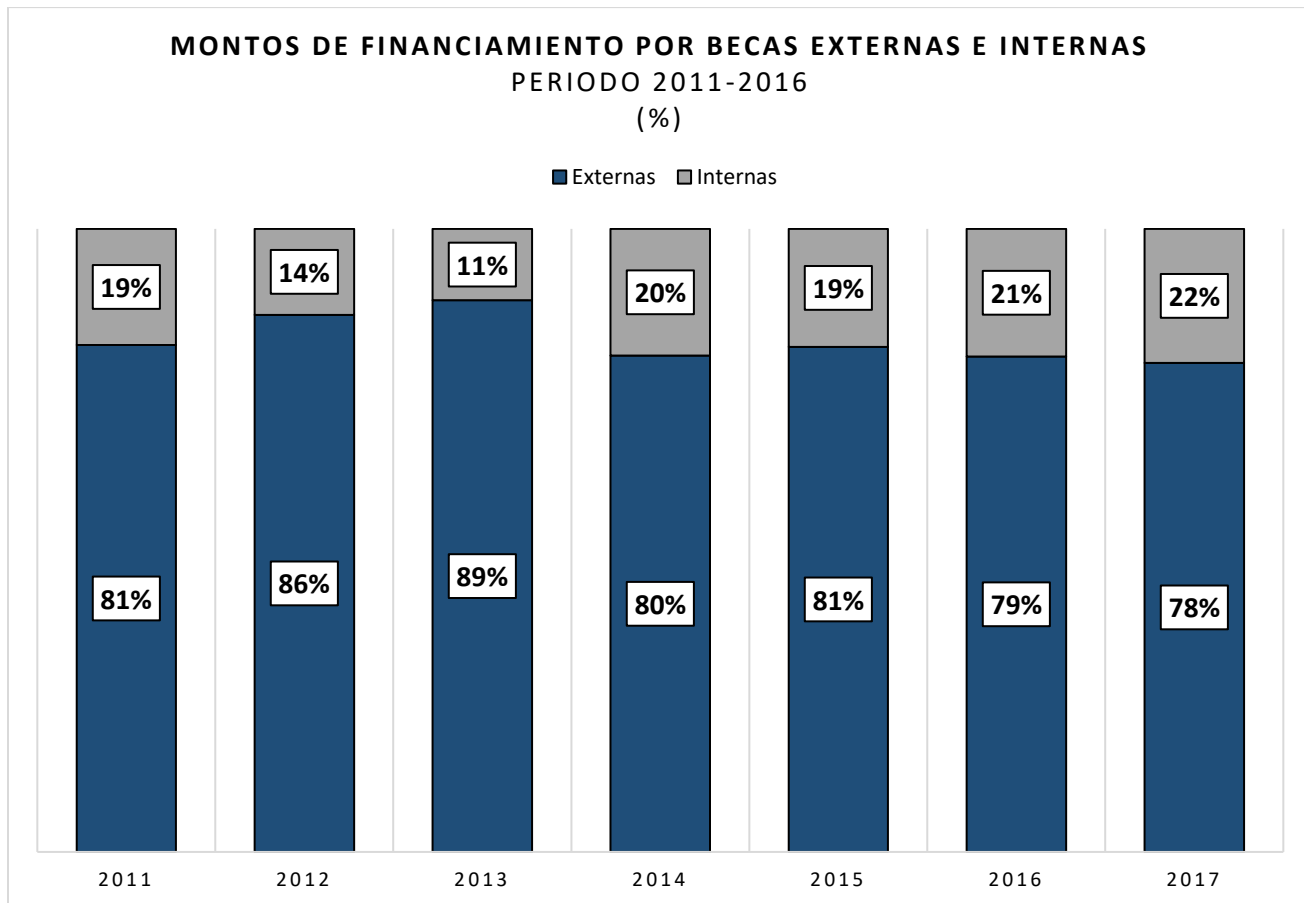
		Etapa 1	Etapa 2	Total
Convenio de Desempeño	MECESUP	25.000		25.000
	Universidad de Chile	2.167		2.167
Sub total		27.167		27.167
Actividades complementarias		10.443	2.750	13.193
Total		37.610	2.750	40.360

Fuente: Unidad de Proyectos Institucionales, Vicerrectoría de Asuntos Económicos y Gestión Institucional.

VII. BENEFICIOS ESTUDIANTILES



7.1 Becas de Financiamiento en el Tiempo.



Fuente: Dirección de Bienestar Estudiantil, Vicerrectoría de Asuntos Estudiantiles y Comunitarios.

Número de Financiamientos por Becas Externas e Internas (Periodo 2011-2017)¹³

Becas	2011	2012	2013	2014	2015	2016	2017
Externas	7.076	9.211	10.026	10.872	11.891	5.503	4.852
Internas	1.653	1.800	1.782	7.165	7.404	2.428	1.874
Total	8.729	11.011	11.808	18.037	19.295	7.931	6.726

Fuente: Dirección de Bienestar Estudiantil, Vicerrectoría de Asuntos Estudiantiles y Comunitarios.

¹³ A partir del año 2016 las cifras asociadas a Gratuidad, no son incluidas en las becas externas que recibe la institución.

7.2 N° de Estudiantes con Ayuda para Financiamiento de Arancel y Montos Asignados 2017.

Nombre de la Beca	N° Total de Beneficiados/as 2017	Monto total asignado a la beca en el 2017 en M \$
BECAS INTERNAS		
Beca Universidad de Chile	280	741.442
Beca Andrés Bello	54	251.557
Beca para Primera Generación Pedagogías	29	60.499
Beca Enlace para Primera Generación Pedagogías	1	3.238
Beca Hijos de Funcionarios ¹⁴	416	693.219
Beca Excelencia Deportiva	39	86.922
Internos Odontología ¹⁹	63	154.788
Beca Equidad Universidad de Chile ¹⁹	495	422.622
Becas Financiadas por organismos ¹⁹	497	1.234.605
BECAS EXTERNAS		
Beca Bicentenario	3.346	10.683.661
Beca Juan Gómez Millas	5	4.425
Beca Juan Gómez Millas Extranjeros	3	3.450
Beca para hijos de Profesionales de la Educación	328	162.250
Beca Vocación Profesor	414	1.257.793
Beca Puntaje PSU	30	30.000
Beca Excelencia (Ministerio de Educación)	523	560.075
Beca Traspaso Beneficio Educativo Ley 19.992	154	506.227
Convenio Internacional Colombia-Uruguay	19	80.097
Beca Zona de Catástrofe	4	15.576
Beca Las Condes	26	14.800

Fuente: Dirección de Bienestar Estudiantil, Vicerrectoría de Asuntos Estudiantiles y Comunitarios.

¹⁴ Fuente: Dirección de Finanzas y Administración Patrimonial, Vicerrectoría de Asuntos Económicos y Gestión Institucional.

7.3 N° Estudiantes con Becas de Mantenición y Montos Asignados

Nombre de la Beca	Total de estudiantes beneficiados/as 2017	Monto total asignado a la beca en el 2017 en M \$
Beca Irma Salas	5	1.000
Programa Apoyo Preescolar	148	51.352
Becas de Emergencia	257	22.830
Beca Compensación Laboral	831	85.299
Beca Residencia Interna	35	19.005
Beca de Residencia SIPEE	86	133.785
Programa de Atención Económica	9.271	2.021.724

Fuente: Dirección de Bienestar Estudiantil, Vicerrectoría de Asuntos Estudiantiles y Comunitarios.

7.4 Hogares Universitarios

Nombre de la Beca	Total de beneficiados/as 2017	Monto total asignado a la beca en el 2017 en M \$
Hogares Universitarios	121	207.778

Fuente: Dirección de Bienestar Estudiantil, Vicerrectoría de Asuntos Estudiantiles y Comunitarios.

7.5 Gratuidad

Total de beneficiados/as 2017	Monto Asignado 2017 en M \$
10.170	36.993.557

Fuente: Dirección de Bienestar Estudiantil, Vicerrectoría de Asuntos Estudiantiles y Comunitarios.

VIII. BIBLIOTECAS E INFRAESTRUCTURA



8.1 Bibliotecas y Recursos de la Información

1. Bibliotecas	2017
1.1. Número de bibliotecas	48
1.2. Superficie (metros cuadrados)	27.498
1.3. Puestos de lectura	5.352
2. Equipamiento	
2.1. Computadores de uso público	954
3. Recursos de Información	
3.1. Volúmenes	3.110.000
3.2. Revistas suscritas	
3.2.1. Nº de suscripciones de revistas impresas	129
3.2.2. Nº de suscripciones de revistas electrónicas	1.031
3.2.3. Nº revistas electrónicas disponibles en bases de datos suscritas	47.816
3.2.4. Nº revistas electrónicas disponibles en bases de datos	75.000
3.3. Bases de datos a las que se accede	151
3.3.1 Bases de datos suscritas a las que se accede	100
3.4 Nº de libros electrónicos disponibles en bases de datos suscritas	129.000
4. Servicios	
4.1. Préstamos en bibliotecas	333.651
4.2. Visitas a página de Catálogo Institucional	5.583.425
4.3. Uso de revistas electrónicas (Nº de artículos descargados)	1.669.429
4.4. Uso de libros electrónicas (Nº de capítulos descargados)	757.412
5. Personal	
5.1. Personal Bibliotecas	
5.1.1. Bibliotecarios y otros profesionales	103
5.1.2. Administrativos	121

Fuente: Sistema de Servicios de Información y Bibliotecas, Vicerrectoría de Asuntos Académicos, diciembre del año 2017.

8.2 Inmuebles

Datos de Inmuebles 2017	
Superficie Construida en Uso	676.525 m ²
Superficie Urbana	3.264.456 m ²
Superficie Predios Agrícolas	108.020.212 m ²

Fuente: Facultades, Institutos y Unidades correspondientes. Dirección de Servicios e Infraestructura, Vicerrectoría de Asuntos Económicos y Gestión Institucional.

8.3 N° y M² Salas y Auditorios

Detalle Inmuebles / Organismo	Superficie Construida m ²	N° Salas de Clase	Superficie Salas de Clase m ²	N° Auditorios	Superficie Auditorios m ²
Totales	676.525	774	43.802	123	15.829

Fuente: Facultades, Institutos y Unidades correspondientes. Dirección de Servicios e Infraestructura, Vicerrectoría de Asuntos Económicos y Gestión Institucional.

8.4 Infraestructura para Alumnos (Laboratorios, PC, Internet, Otros)

Facultad/Instituto	N° Total Laboratorios y Talleres	Sup. Construidas Laboratorios y Talleres (total m ²)	Número PC para Alumnos
Total Universidad	956	65.917	5.546

Fuente: Facultades, Institutos y Unidades correspondientes. Dirección de Servicios e Infraestructura, Vicerrectoría de Asuntos Económicos y Gestión Institucional.

8.5 Infraestructura Deportiva (N° y M²)

Nombre del Complejo	Dirección	m ² Construidos	m ² Predio
Complejo Tenístico Quinta Normal	Avenida Portales 3989, Quinta Normal	314	19.606
Campo Deportivo Juan Gómez Millas	Premio Nóbel 1601, Ñuñoa	9.547	34.072
Piscina Temperada	Av. Santa María 983, Independencia.	3.694	1.178
Refugio Farellones	Calle Cóndores 878, Farellones	1.438	5.109
Gimnasio Odontología	Sergio Livingstone 943, Independencia	198	10.350
Gimnasio de Musculación Medicina	Av. Independencia 1027, Independencia	594	71.780
Cancha Deportiva Cs. Químicas	Sergio Livingstone 1007, Independencia	1.000	13.441
Gimnasio Veterinaria	Santa Rosa 11315, La Pintana	1.034	2.700.000

Nombre del Complejo	Dirección	m ² Construidos	m ² Predio
Gimnasio Agronomía	Santa Rosa 11315, La Pintana	1.800	2.700.000
Edificio Polideportivo Beauchef	Beauchef 851, Santiago	4.000	36.000
Gimnasio Polideportivo Domeyko	Almirante Latorre 730, Santiago	936	36.000
Instalaciones Polideportivas FEN	Barón Piere de Coubertin 150, Santiago	750	5.576
Cancha Polideportiva FEN	Barón Piere de Coubertin 150, Santiago	640	5.576

Fuente: Facultades, Dirección de Servicios e Infraestructura, Vicerrectoría de Asuntos Económicos y Gestión Institucional.

8.6 Casinos

Dimensión del Casino	Sup. Hasta 400 m ²	Sup. mayor a 400 m ²
Número	11	9

Fuente: Facultades, Institutos y Unidades correspondientes. Dirección de Servicios e Infraestructura, Vicerrectoría de Asuntos Económicos y Gestión Institucional.

IX. VINCULACIÓN CON EL MEDIO, EXTENSIÓN Y COMUNICACIONES



9.1 Consolidando Extensión y Comunicaciones desde Nivel Central

Desde su creación en 2014, la Vicerrectoría de Extensión y Comunicaciones (VEXCOM) se ha propuesto como objetivo principal fortalecer y proyectar la mirada pública y la contribución social de toda la comunidad de la Universidad de Chile en el medio interno y externo. En este sentido, propone crear instancias que comuniquen y visibilicen las preocupaciones centrales conectadas con el pluralismo democrático y republicano que son propias del carácter público de la Universidad de Chile, así como de conectar a todas las disciplinas del saber científico, humanístico y de las artes con los principales debates de interés ciudadano.

Entre las múltiples acciones desarrolladas en el área, se destacan algunas que han sido consolidadas a nivel central y que dependen directamente de la VEXCOM, ya que por medio de las diversas unidades académicas y de gestión, la Universidad de Chile ejerce un sinnúmero de acciones en el ámbito de la Vinculación.

9.2 Unidades para el Ámbito de Vinculación con el Medio, dependientes de VEXCOM.

Archivo Central Andrés Bello: Es el núcleo patrimonial de la institución, desde donde se reflexiona críticamente sobre la actividad cultural del país y sus proyecciones en el tiempo. Éstas son llevadas a cabo por profesionales de varias disciplinas, agrupados en tres unidades de trabajo: Área de Investigación Patrimonial (AIP), en la que se desarrollan proyectos de puesta en valor del patrimonio del archivo; Área de Información Bibliográfica y Archivística (AIBA), donde se fomenta el conocimiento y utilización de las colecciones; y Área de Conservación y Patrimonio (ACP), a cargo de los procesos que permiten preservar el acervo documental por medio del Taller Técnico de Conservación, el Laboratorio de Conservación-Restauración y la Unidad Gráfica Digital. Entre las actividades desarrolladas durante 2017 se destacan las siguientes:



Visitas de usuarios e investigadores **458**

Pasantes, practicantes profesionales, tesis y voluntarios **29**

Número de recorridos guiados **68**



Ingreso de volúmenes al sistema **242**

Libros, documentos y otros restaurados **1.038**

Publicaciones **5**



Digitalización documentación y negativos **2.244**

Fuente: Vicerrectoría de Extensión y Comunicaciones.

Sala Museo Gabriela Mistral: Inaugurada el 3 de diciembre de 2015, cumpliendo con el mandato del Archivo Central Andrés Bello. Su primera muestra, fue dedicada a Gabriela Mistral "*Poema de Chile: La escritura sólo acaba con la muerte*", conmemorando los 70 años del Premio Nobel de Literatura que le fue otorgado en 1945. Con la inauguración de la Sala Museo que lleva su nombre, la Universidad de Chile rinde homenaje a su primera Doctor Honoris Causa (1954). Esta iniciativa permitió incorporar a la Casa Central de la Universidad en el mapa de actividades culturales de la capital. La Sala Museo cuenta con actividades permanentes ligadas a la educación, la cultura y la promoción de los valores de la Universidad.

Red Patrimonial: Iniciativa conjunta de todos los museos, bibliotecas históricas y archivos de la Universidad de Chile, de la cual el Archivo Central Andrés Bello es el núcleo. Todos estos actores tienen a cargo acervos de propiedad de la Universidad, que ésta custodia y resguarda en comodato o por mandato legal. La Red resguarda el patrimonio intelectual de los mismos, como también los vestigios materiales e intangibles: libros, instrumentos, materiales de trabajo, documentos institucionales, informes de investigaciones, obras de arte, restos arqueológicos y antropológicos, patrimonio arquitectónico, cinematográfico y fotográfico, entre otros. Entre las actividades que se

han generado en línea con los objetivos de la Red, como tareas interdisciplinarias, destaca el *Proyecto Artificios* (www.artificios.uchile.cl), los libros que rescatan el trabajo Domingo Ulloa, Gabriela Mistral y que rinden homenaje a los 150 años de Casa Central y las exposiciones del mismo lugar.

Oficina de Igualdad de Oportunidades de Género: Destinada a impulsar medidas y políticas universitarias para avanzar en una mayor equidad de género en todos los espacios y estamentos. Las actividades desarrolladas durante 2017 fueron elaboradas en una mesa de trabajo triestamental, junto a la Vicerrectoría de Asuntos Estudiantiles y Comunitarios, la Dirección Jurídica, la organización de Madres y Padres Universitarios (en el caso de la política de corresponsabilidad), representantes de la FECH, la SESEGEN, y el Senado Universitario.

Iniciativas Destacadas 2017

- Con el propósito de avanzar en la implementación de la Política de corresponsabilidad social en la conciliación de las responsabilidades familiares y las actividades universitarias, comenzó la construcción de cuatro jardines infantiles y salas cuna JUNJI en Campus Beauchef; Campus Sur; Campus Norte y Campus Juan Gómez Millas, los cuales tendrán acceso preferente de estudiantes y trabajadoras de la universidad.
- Se aprobó por el Senado Universitario, la Política para prevenir el acoso sexual en la Universidad de Chile, que tiene como objetivo erradicar el acoso sexual y prevenir la violencia de género en espacios universitarios; generar planes educativos; adecuar las normas y reglamentos; acompañar a las víctimas y sancionar a los agresores. Contempla un Protocolo de actuación ante denuncias de acoso sexual, acoso laboral y discriminación arbitraria, que se encuentra en funcionamiento.
- Se elaboró y aprobó un convenio con el Centro de Atención Psicológica (CAPS) de la Facultad de Ciencias Sociales, para establecer atención a estudiantes víctimas de acoso sexual.
- Se trabajó en coordinación con el Ministerio de la Mujer y la Equidad de Género, para incluir la tipificación del acoso sexual en espacios educativos, en el Proyecto de Ley sobre una Vida Libre de Violencia hacia la Mujer. Y junto a esto, se logró introducir a la Ley de Universidades Estatales, indicaciones que mejoran sustancialmente los procedimientos de investigación, equilibrando los derechos de las víctimas y los inculpados.

Cátedra Amanda Labarca: Creada en el año 2015, con el objetivo de desarrollar actividades de extensión, investigación y docencia. Dentro de sus actividades principales para el año 2017 se encuentra:

Iniciativas Destacadas en Docencia

- Curso de Formación General “Género y violencias.”

Iniciativas Destacadas en Extensión

- 6 de octubre: Encuentro Interno "La Chile y los temas de género".
- 28 de septiembre: Seminario "Violencia Sexual, Género y Derechos Humanos, Justicia y Reparación".
- 8 de noviembre: Seminario "Universidades chilenas frente al acoso sexual: experiencias y medidas".

Cátedra de Derechos Humanos: Creada con el objetivo de desarrollar actividades de extensión, investigación y docencia.

Iniciativas Destacadas en Docencia

- Curso de Formación General "Derechos Humanos en Chile: una mirada crítica al pasado, presente y futuro" / Segundo semestre 2017.
- Curso Derechos Humanos en Salud / Segundo semestre 2017
- Patrocinio a Diplomado de Extensión "Violencia Política, Memoria y Producción Cultural en América Latina" y Diplomado de Extensión en "Educación, Memoria y Derechos Humanos".

Iniciativas Destacadas en Extensión

- Declaraciones públicas frente a la situación en La Araucanía (3 de octubre) y ante la destrucción de archivos de la CNI (27 de noviembre).
- 19 de enero: Panel "Derechos Humanos y Nueva Constitución: un ámbito que la ciudadanía exige priorizar"
- 23-27 de enero: "Diálogos de Integración Intercultural y Desarrollo" en Escuela de Temporada Arica 2017.
- 4 de mayo: Taller "Constitución y Derechos: Diseñando la Sala de Máquinas".
- 22 de mayo: "Encuentro con la Prensa. Colonia Dignidad y la Nueva Propuesta Alemana".
- 4 de julio: Foro Panel "Políticas Culturales, Memoria y Derechos Humanos". Segundo Ciclo de Formación en Gestión Cultural con Sitios de Memoria.
- 1 y 2 de septiembre: Seminario Internacional de Memoria y Derechos Humanos: "Crímenes de Lesa humanidad y Terrorismo de Estado ¿Existen Garantías de No Repetición?"
- 11 al 28 de septiembre: Ciclo de Memoria y Derechos Humanos 2017.
- 11 de septiembre: Conmemoración del Golpe de Estado en Chile.
- 6 de noviembre: Feria del Libro. Conversatorio "Libros, Educación y Memoria".
- 4 de diciembre: Coloquio "Educación en Derechos Humanos: incorporación del enfoque en las Universidades. Desafíos y Posibilidades".
- 4 de diciembre: IV Jornadas de Derechos Humanos y Salud Pública.
- 6 de diciembre: Foro Panel "Memoria de Ex prisioneros de Colonia Dignidad".

- 10 de diciembre: Foro Abierto Migraciones y Derechos Humanos en Chile: La Urgencia de una Nueva Ley Migratoria.

Asimismo, se participó en las conformaciones del comité de titulaciones póstumas y simbólicas, encargado del proceso de entrega de las distinciones póstumas y simbólicas para estudiantes detenidos desaparecidos y ejecutados políticos de la Universidad de Chile. Además, se participó del **Comité de Educación en Derechos Humanos**, que tiene como objetivo diseñar un plan estratégico, desde una mirada transdisciplinaria, para abordar la formación transversal en derechos humanos en la Universidad de Chile.

Observatorio del Libro y la Lectura (OLL): Iniciativa conjunta de la Universidad de Chile, la Cámara Chilena del Libro y los Editores de Chile, constituida por un consejo compuesto por representantes de las instituciones fundantes y académicos y personalidades del mundo del libro. Busca promover acciones de estudio, evaluación, análisis, sistematización y socialización de la realidad, hábitos, prácticas y proyecciones del sector del libro y la lectura en Chile, asumiendo un rol activo en la construcción de políticas públicas y en el desarrollo de un acceso igualitario a los bienes culturales. Al año 2017 se han desarrollado 19 actividades de extensión asociadas al OLL.

Tabla iniciativas conjuntas Cátedras y Observatorio del Libro y la Lectura

Cátedra Indígena*, Cátedra Derechos Humanos, Cátedra Amanda Labarca y Observatorio del Libro y la Lectura	2014	2015	2016	2017
N° de cursos impartidos	4	2	3	4
N° de sesiones impartidas	S/I	32	47	54
N° de actividades de extensión	12	36	35	19
N° de matriculados/beneficiarios participantes en el programa	2.890	140	206	351
N° de académicos estables	6	14	15	10
N° de académicos invitados	20	55	49	17
N° de publicaciones	4	S/I	1	S/I
N° de declaraciones y columnas en prensa	4	8	9	3

Fuente: Vicerrectoría de Extensión y Comunicaciones.

*Desde 2014 alojada en la Facultad de Ciencias Sociales.

9.3 Unidades Artístico-Culturales para el Ámbito de Vinculación con el Medio

Teatro Nacional Chileno: El Teatro Nacional Chileno (TNCH) es un Centro de Extensión y Creación de carácter profesional dependiente de la Facultad de Artes de la Universidad de Chile, que se ha establecido como un espacio emblemático en la historia artística del país.

Teatro Nacional Chileno	2017
Público TNCH Obras TNCH	13.732
Público Otras Actividades Sala	5.066
Público en Giras	500
Santiago a Mil en Sala	4.613
N° de visitas al año	23.193
N° de exposiciones al año	155

Fuente: Vicerrectoría de Extensión y Comunicaciones.

Centro de Extensión Artística y Cultural Domingo Santa Cruz (CEAC): El CEAC es el más importante centro de música, canto y danza del país, dependiente de una universidad pública. Entre sus características principales están administrar las agrupaciones artísticas más antiguas del país: la Orquesta Sinfónica de Chile, el Ballet Nacional Chileno, el Coro Sinfónico, además de la Camerata Vocal que se integró en el año 2000.

Centro de Extensión Artístico Cultural (CEAC)	2014	2015	2016	2017
N° de asistentes	108.656	92.395	96.955	110.737
N° de funciones	169	167	153	189
N° de programas	50	51	36	45

Fuente: Vicerrectoría de Extensión y Comunicaciones.

Museo de Arte Contemporáneo (MAC): Museo dependiente de la Facultad de Artes de la Universidad de Chile, posee dos sedes en Santiago: Parque Forestal y Quinta Normal. Asume la misión de institución universitaria, acogiendo la diversidad de tendencias que forman parte de la vida cultural, promoviendo un constante debate y reflexión teórica en torno a todas las áreas del conocimiento humano. Debido a su carácter de museo especializado en arte moderno y contemporáneo, el MAC tiene la labor de explorar nuevas opciones productivas, articulando tanto en su colección, su línea curatorial y las exposiciones invitadas por el museo -nacional e internacional- desde una mirada contemporánea. Su colección de más de 2.800 piezas es una referencia historiográfica frente a las exhibiciones actuales.

Museo de Arte Contemporáneo (MAC)*	2014	2015	2016	2017
N° de visitas al año	77.913	171.110	214.945	152.070
N° de exposiciones al año	42	30	49	31
N° de actividades educativas	17	25	23	113
N° de prácticas profesionales asociadas al centro o unidad	40	69	45	58
N° de estudiantes involucrados en el desarrollo de actividades del centro o unidad	5.300	4.767	5.419	2.710

Fuente: Museo de Arte Contemporáneo.

*Sedes Parque Forestal y Quinta Normal

Museo de Arte Popular Americano (MAPA): A finales de 1940, la Comisión Chilena de Cooperación Intelectual —siendo Amanda Labarca, primera académica mujer de la Universidad de Chile, presidenta de su Comité Ejecutivo— acuerda organizar la primera Exposición de Artes Populares Americanas, con miras a la celebración del centenario de la Universidad de Chile, que se cumpliría en 1942. Gracias al trabajo conjunto de la Universidad con el Ministerio de Relaciones Exteriores, a través de sus embajadores y cónsules —especialmente Pablo Neruda, Juan Guzmán Cruchaga y Marta Brunet— se hace posible su creación. En 1943, el Consejo Universitario crea el Museo de Arte Popular Americano, como un Instituto dependiente de la antigua Facultad de Bellas Artes y se inaugura oficialmente en 1944. Durante 2008, el MAPA se instala en el nuevo Centro Cultural Gabriela Mistral, transformándose así en parte de un proyecto bicentenario.

Museo de Arte Popular Americano (MAPA)	2014	2015	2016	2017
N° de visitantes por año	73.356	83.656	98.708	54.007
Donación de Piezas a la Colección MAPA	S/I	50	18	16
Pasantías de Estudiantes de Diversas Universidades e Institutos de Chile y el Extranjero	S/I	15	4	101
Cantidad de Artículos de Prensa Relacionados con el MAPA	S/I	70	55	9
Publicaciones	5.300	S/I	S/I	47

Fuente: Vicerrectoría de Extensión y Comunicaciones.

9.4 Proyectos destacados en el de **Ámbito de Vinculación con el Medio a Nivel Central.**

Fondo Valentín Letelier: Fondo que ha entregado aportes durante los años 2014 y 2015 para más de una decena de iniciativas, que promueven la expresión y el desarrollo artístico, cultural, científico y patrimonial, así como el fortalecimiento de la educación pública para la ciudadanía, el respeto a los derechos humanos, la igualdad de género y el fomento a la lectura, entre otros temas relevantes.

Cine Sazié: Modalidad Cineclub, materializada a través de una alianza entre la Cineteca de la Universidad de Chile y la VEXCOM, desde junio de 2016, con el fin de integrar al público asistente y considerarlo como un sujeto activo y creativo en la práctica de conservación, investigación, difusión y rescate del patrimonio audiovisual, a modo de generar análisis crítico. Se ha constituido en un espacio valorado por la comunidad y destacado en las programaciones culturales a nivel nacional.



2016	2017
30	40



2016	2017
923	2.400



2016	2017
24	40

Fuente: Vicerrectoría de Extensión y Comunicaciones.

Escuelas de Temporada: En enero de 2017 se realizó la Escuela de Temporada en Arica y Parinacota, con el apoyo de la Universidad de Tarapacá, la Municipalidad de Arica y el Consejo Nacional de la Cultura y las Artes, la que llevó por título “Diálogos entre integración intercultural y desarrollo”.

Las Escuelas de Temporada, conforman un tramado de contenidos que, al potenciar la experiencia bidireccional del conocimiento construido desde la extensión y la vinculación con el medio, se transforma en una parte central de las estrategias que la institución ha decidido impulsar para apoyar la creación de la red nacional de universidades estatales.

Escuelas de Temporada	2017
N° de matriculados/beneficiarios participantes en el programa	690
N° de académicos de la Universidad de Chile	20

Fuente: Vicerrectoría de Extensión y Comunicaciones.

Participación en Feria Internacional del Libro de Santiago (FILSA): Iniciativa que persigue impulsar la libre circulación de las ideas, promover la difusión del libro, el fomento de la lectura y la apreciación del libro como soporte cultural. La Universidad de Chile participa anualmente en ella.

Feria Internacional del Libro de Santiago (FILSA)	2017
Cantidad de Asistentes en Stand FILSA	500
N° de Publicaciones Stand UCHILE	235
Facultades, Departamentos e Institutos Participantes en Stand UCHILE	25
N° de Actividades Impartidas	23
Libros Lanzados	16

Fuente: Vicerrectoría de Extensión y Comunicaciones.

9.5 Publicaciones de la Universidad de Chile en el ámbito de Vinculación con el Medio (No indexadas ISI-Wos, Scopus) (Registro Nivel Central, VEXCOM).

Anales de la Universidad de Chile: Publicación periódica más antigua de América en lengua castellana. Recoge los planteamientos en torno a las artes, la ciencia y las humanidades, reflejando el compromiso con el desarrollo del país. Al año 2016 registra dos nuevos números en su séptima serie (N°10 y 11), generando un total de 2.000 ejemplares.

Revista Anales de la Universidad de Chile	2014	2015	2016	2017
N° de ediciones publicadas por año	1	2	2	2
N° de ejemplares	1.000	1.000	1.000	2.000

Revista El Paracaídas (2015-2016): Medio de comunicación que releva el quehacer de los académicos en temas de contingencia e importancia pública. Se aboca a diversas temáticas: el envejecimiento en Chile, la igualdad de género, la necesidad de políticas de desarrollo para la ciencia y, particularmente, a promover el debate en torno a la reforma a la educación superior y la creación de un sistema de universidades del Estado.

Revista Palabra Pública (2016 a la fecha): Revista en formato papel, que busca contribuir a la discusión nacional invitando al encuentro y el debate entre la comunidad universitaria y el país. La nueva publicación, dirigida por el Rector Ennio Vivaldi y bajo la dirección editorial de la Vicerrectora de Extensión y Comunicaciones y Premio Nacional de Periodismo, Faride Zerán, espera contribuir con reflexiones de distintos académicos y artículos periodísticos sobre los temas que interesan al país. Al año 2016, este medio de comunicación registra cuatro nuevas ediciones, generando un total de 32.000 ejemplares.

Revistas El Paracaídas y Palabra Pública	2014	2015	2016	2017
N° de ediciones publicadas por año	3	8	4	4
N° de ejemplares	21.000	56.000	32.000	32.000

Fuente: Vicerrectoría de Extensión y Comunicaciones.

Libros: Ediciones que buscan difundir el pensamiento cultural, académico y educacional, principalmente de autores e investigadores chilenos, considerando el aporte realizado por éstos al desarrollo cultural del país. Al año 2017, el Archivo Central Andrés Bello colaboró en la elaboración de tres cuadernos junto al Tribunal Constitucional, con la Facultad de Ciencias Físicas y Matemáticas para la publicación de “La Escuela de Ingeniería a 100 años del nombramiento de su primer director”, con la Facultad de Filosofía y Humanidades la publicación de “Materiales para la formación ciudadana en el Aula. Momento constituyente del Pueblo a la ciudadanía” y junto a la Cátedra Neruda “Alturas de Machu Picchu como hecho musical”, de Federico Eisner.

Libros	2014	2015	2016	2017
N° de ediciones publicadas por año	3	1	5	6
N° de ejemplares	4.000	1.500	4.100	4.300

Fuente: Vicerrectoría de Extensión y Comunicaciones y Archivo Central Andrés Bello.

9.6 Comunicaciones y Prensa a Nivel Central (VEXCOM)

A través de un aumento en el número de información generada, y una mayor gestión de prensa externa, se ha logrado fortalecer el vínculo de la Universidad con los medios de comunicación nacional, regional e internacional, permitiendo potenciar el posicionamiento de la visión y acción de esta Casa de Estudios y sus miembros como principales referentes en sus respectivas áreas.

Desde 2014 y hasta hoy, se han hecho reformas respecto del segmento noticioso del sitio web de la Universidad, con la finalidad de permitir mayor eficiencia en la comunicación y el posicionamiento de los académicos en temas relevantes para la Universidad y el país. Además, el rediseño del boletín de distribución digital diaria, Prensa UCHILE, ha aumentado el impacto en el público interno y en los medios externos.

Igualmente, relevantes han sido la creación y difusión de nuevas herramientas multimediales de comunicación que difunden el quehacer universitario a públicos específicos. Entre éstos destaca “*Legados para Chile*”, iniciativa audiovisual que difunde quehaceres universitarios de larga data y alto impacto social que empezó en Julio del 2015.

Asimismo, la institución ha demostrado su participación exitosa en redes sociales, con un aumento sostenido de seguidores en: Twitter, Facebook e Instagram, en donde se busca destacar contenidos que posicionen a la Casa de Bello en la opinión pública. Se contabilizan casi 300 mil usuarios, y con contenidos que a la semana pueden llegar a 250 mil personas, siendo el medio más masivo de comunicación con el que cuenta la Institución en la actualidad.

Indicadores de Comunicación ¹⁵	2016 ¹⁶	2017
Nº de noticias publicadas en sitio web U. de Chile (www.uchile.cl)	4.137	4.389
Nº de boletines Prensa U. de Chile ¹⁷	231	225
Nº de menciones en medios de comunicación social ¹⁸	2.971	4.333
Promedio de nº de menciones en medios de comunicación social	247	361
Nº Legados para Chile	2	7
Nº de visualizaciones Legados para Chile ¹⁹	419	2.387

Fuente: Vicerrectoría de Extensión y Comunicaciones.

¹⁵ Los indicadores de comunicación son parte de una iniciativa en curso de la red de comunicaciones U. de Chile aún en discusión respecto de sus alcances. El seguimiento y análisis se realiza sólo desde 2016.

¹⁶ Los datos son contabilizados de manera sistemática a partir del año 2016.

¹⁷ Enviado a base de datos de más de 50 mil (públicos internos y externos) además de medios de comunicación.

¹⁸ Seguimiento manual sólo a medios escritos e impresos (no se incluye hasta hoy seguimiento de participaciones radiales y TV).

¹⁹ El dato se construye en base a las visualizaciones de los videos del año en curso, es decir las visualizaciones 2016 corresponden a aquellas que se realizaron durante 2016 a los videos generados dicho año, mientras que las visualizaciones 2017 corresponden a aquellas que se realizaron durante 2017 a los videos generados dicho año.

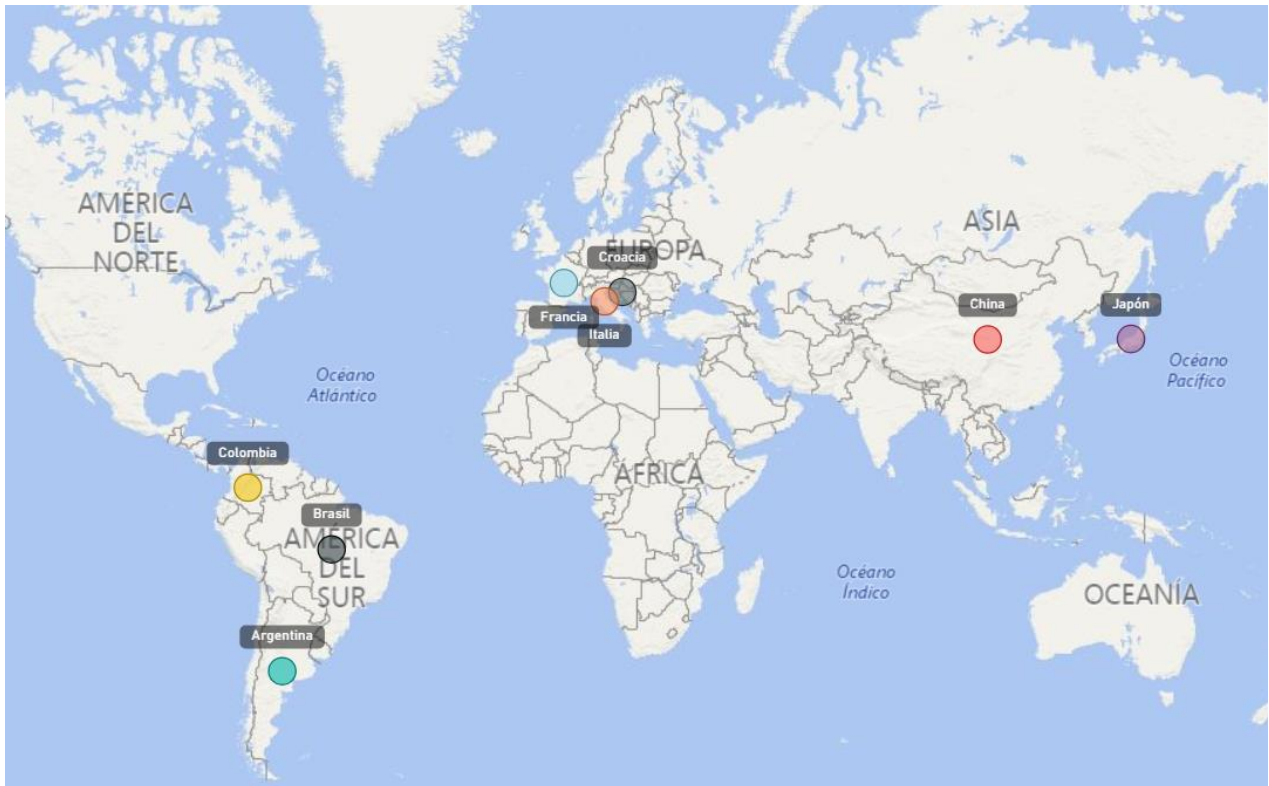
X. RELACIONES INTERNACIONALES



10.1 Convenios Institucionales

10.1.1 Convenios Marco General

Al año 2017, la Universidad de Chile ha firmado un total de 9 Convenios Marco General con: Argentina, Brasil, Colombia, Croacia, Francia, Italia, Japón y China. Los convenios en estos países, fueron establecidos específicamente con: Embajada de la República Argentina en Chile, Universidad de Sao Paulo, Universidad de Caldas, Universidad de Zagreb, Museo Nacional D'Histoire Naturelle, Universidad Roma Tre, Nippon Foundation, Fudan University (Latin America Consortium - FLAUC), SSICA - Fundación de Investigación.

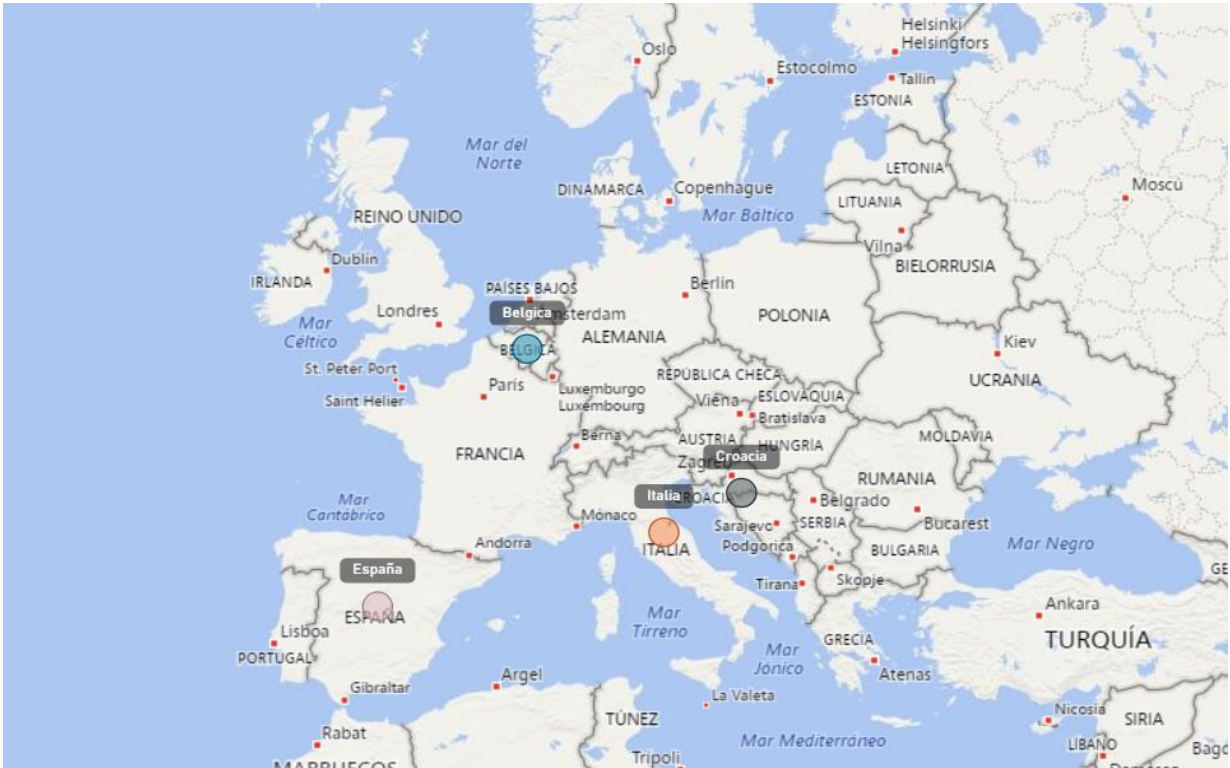


Fuente: Dirección de Relaciones Internacionales.

10.1.2 Convenios de Movilidad e Intercambio Estudiantil

En lo que respecta a Convenios de Movilidad e Intercambio Estudiantil, al año 2017, la institución ha firmado un total de 4 Convenios con los siguientes países: Bélgica, Croacia, España e Italia.

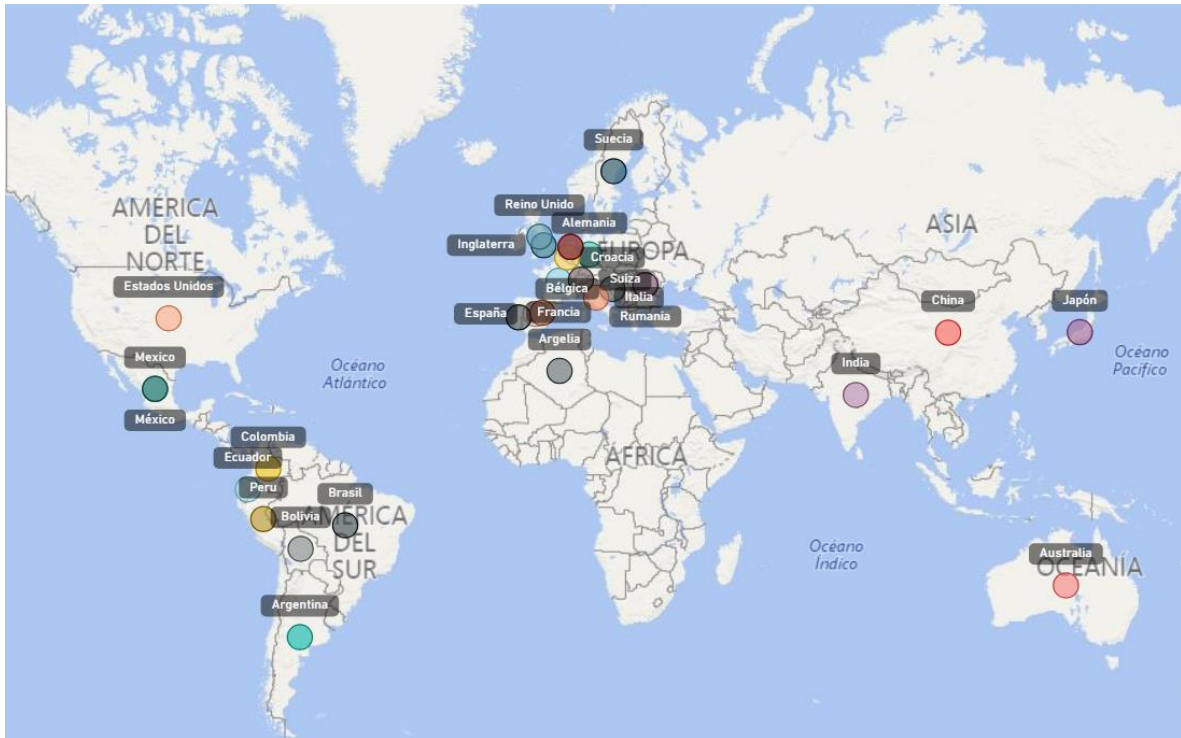
Los convenios en estos países, fueron establecidos específicamente con: Universidad Libre de Bruselas, Universidad de Zagreb, Universidad de Barcelona, Universidad Roma Tre.



Fuente: Dirección de Relaciones Internacionales.

10.1.3 Convenios Específicos

Se han firmado 51 Convenios de este tipo, con los siguientes países: Argentina, Bolivia, Brasil, Colombia, Ecuador, México, Perú, Estados Unidos, Alemania, Bélgica, Croacia, España, Francia, Holanda, Inglaterra, Italia, Portugal, República Checa, Rumania, Suecia, Suiza, Argelia, India, China y Australia.



Fuente: Dirección de Relaciones Internacionales.

Los convenios con estos países, fueron adquiridos por 13 facultades y un Instituto de la universidad y fueron establecidos con las siguientes instituciones:

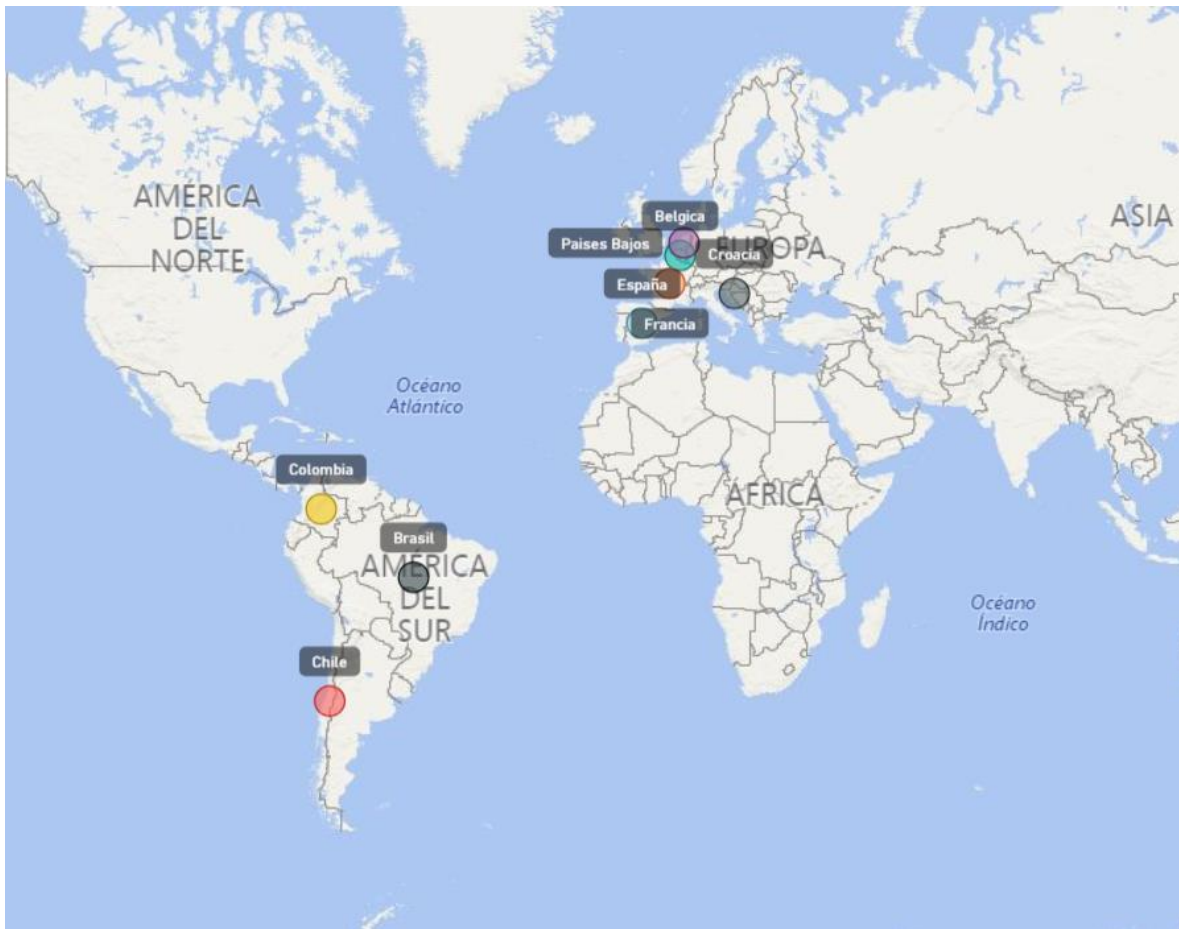
Unidad Académica	Convenios Firmados
Facultad de Arquitectura y Urbanismo	<ul style="list-style-type: none"> - Universidad Nacional de la Plata - Universidad de la República - Rensseler Polytechnic Institute (General e Intercambio) - Universidad Bauhaus-Weimar - Universidad Politécnica de Madrid - Universidad de Navarra - Universidad de Lisboa - Universidad de Ion Mincu - Asociación de Territorios Solidarios (ATS) - Universidad de Deakin - University New South Wales - Czech Technical University in Prague
Facultad de Ciencias Agronómicas	<ul style="list-style-type: none"> - German Institute for Sustainable Development (DINE) - Swedish University of Agricultural Sciences - Lioning Institute of Pomology (China) - Universidad de Milan
Facultad de Ciencias Físicas y Matemáticas	<ul style="list-style-type: none"> - Universidad de Sao Paulo - Universidad Continental S.A.C. - Czech Technical University in Prague - Politécnico Nacional México - Universidad de Groningen - Técnico de Lisboa
Facultad de Ciencias Forestales y Conservación de la Naturaleza	<ul style="list-style-type: none"> - USDA Forest Service Grant, Forest Products Laboratory - Universidad de Lisboa - University of OUED
Facultad de Ciencias Químicas y Farmacéuticas	<ul style="list-style-type: none"> - Universidad de Cuenca
Facultad de Ciencias Sociales	<ul style="list-style-type: none"> - Universidad de San Buenaventura Medellín
Facultad de Derecho	<ul style="list-style-type: none"> - Universidad de Múnich (Ludwig-Maximilians - U München) - Universidad de Freiburg - Universidad de Zagreb - Universidad París 1 - Panthéon Sorbonne
Facultad de Economía y Negocios	<ul style="list-style-type: none"> - Universidad de Georgia - Kiel University - Georgaugust-Universität Göttingen - SRH Hochschule Berlin - Iëseg School of Management - Université de Strasbourg - Universidad. de Groningen - Windesheim University of Applied Sciences - University Of Warwick - University London - Indian Institute of Management Reipur

Unidad Académica	Convenios Firmados
	<ul style="list-style-type: none"> - Fudan University (Latin America Consortium - FLAUC) - Guanghua School of Management - Universidad de Jinan (Facultad de Administración y de Economía) - Monash University - Baden Wuerttemberg Cooperative State University (DHBW) - Universidad Ca' Foscari de Venecia - Institute Of Business Administration At The Faculty Of Business, Economics And Social Sciences, Kiel University
Facultad de Filosofía y Humanidades	<ul style="list-style-type: none"> - Centro Islámico de la República de Argentina - Universidad de Bielefeld
Facultad de Medicina	<ul style="list-style-type: none"> - Universidad San Francisco Xavier de Chuquisaca - Haute Ecole Leonard De Vinci, Bélgica - Universidad de Groningen - Universidad de Perugia - Universidad de Artes y Cs Aplicadas Western Switzerland (Escuela de Ciencias de la Salud-Ginebra) (HEdS_GE)
Facultad de Odontología	<ul style="list-style-type: none"> - Corporación Universitaria Rafael Núñez - Universidad Autónoma Metropolitana, Unidad Xochimilco (UAM-X) - Universidad de Okayama
Instituto de Nutrición y Tecnología de los Alimentos (INTA)	<ul style="list-style-type: none"> - Universidad de Groningen

Fuente: Dirección de Relaciones Internacionales.

10.1.4 Convenios de Cotutelas y Tesis de Doctorado

Se han firmado 17 Convenios de este tipo, con Bélgica, Brasil, Chile, Colombia, España, Francia y Países Bajos. Los convenios en estos países, fueron establecidos específicamente con: Universidad de Liége, Universidad de Sao Paulo, Pontificia Universidad Católica, Universidad del Valle, Universidad de Zaragoza, Universidad de Valladolid, Universidad de Sevilla, Ecole des Hautes Études en Sciences Sociales, Universidad de Maastricht, Universidad de Groningen.



Fuente: Dirección de Relaciones Internacionales.

10.2 Programa de Movilidad Estudiantil (PME)

Estudiantes Extranjeros en la Universidad de Chile			
Período	Género	Número	País Origen
2017	Femenino	209	Colombia, México, Perú, Ecuador, Estados Unidos, Suecia, Países Bajos, España, Brasil, Francia, Canadá, Austria, Alemania, Suiza, Dinamarca, Australia, Paraguay, Polonia.
	Masculino	96	
	Total	305	

Fuente: Dirección de Relaciones Internacionales.

Estudiantes de la Universidad de Chile hacia Universidades del Extranjero			
Período	Género	Número	País de destino
2017	Femenino	69	Italia, Perú, España, Países Bajos, México, Estados Unidos, Canadá, Australia, Noruega, Francia, Brasil, Dinamarca, Suiza, Suecia, Finlandia, Polonia, Alemania, Hungría, República Checa.
	Masculino	58	
	Total	127	

Fuente: Dirección de Relaciones Internacionales.

10.3 Otros programas de Movilidad Estudiantil Unidades Académicas Pregrado y Postgrado

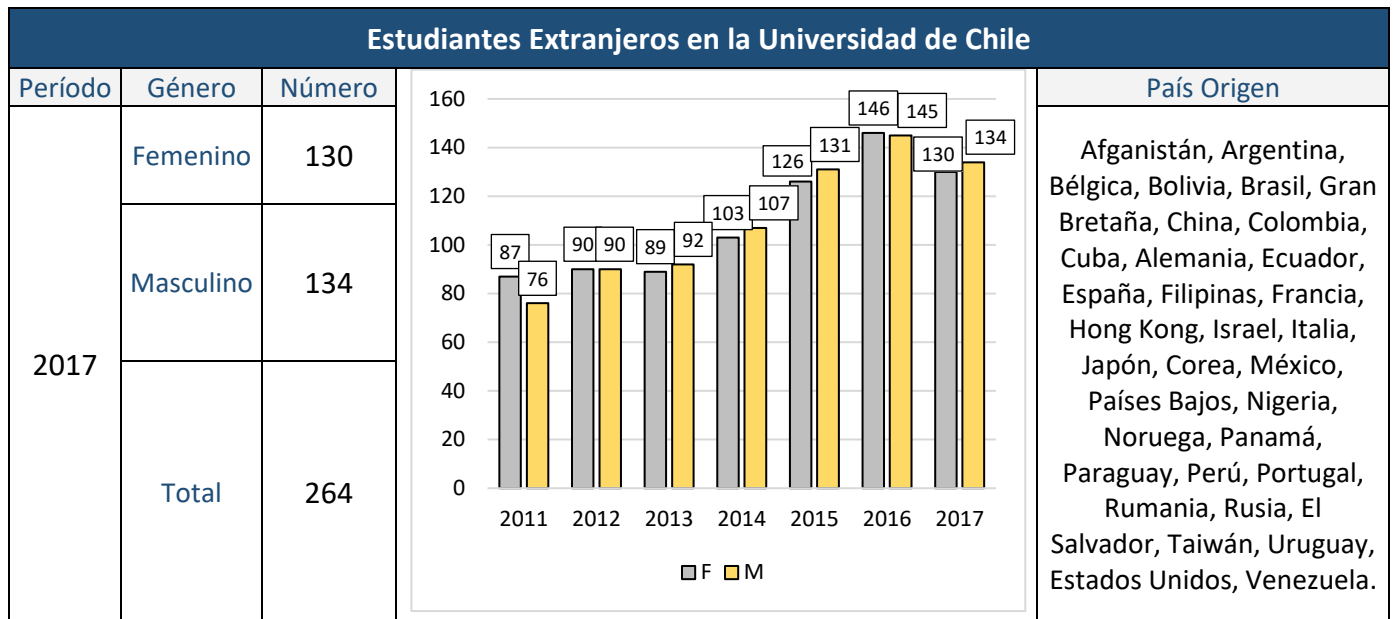
Estudiantes Extranjeros en la Universidad de Chile					
Período	Género	Número		País Origen	
2017	Femenino	279		<p>56%</p> <p>44%</p>	Reino Unido, Suiza Estados Unidos, Países Bajos, Argentina, República Checa, Francia, España, Italia, Brasil, Hungría, Serbia, Alemania, Colombia, China, Australia, Portugal, Eslovaquia, Lituania, Finlandia, China, Ucrania, Japón, Corea, Bélgica, México, Paraguay, Canadá, Guatemala, Austria, Suecia, Rusia, Perú, Egipto, Nueva Zelanda, Taiwán, Costa Rica, Dinamarca, Grecia, Uruguay, Panamá
	Masculino	216			
	Total	495			

Fuente: Dirección de Relaciones Internacionales.

Estudiantes de la Universidad de Chile en Universidades Extranjeras					
Período	Género	Número		País de destino	
2017	Femenino	125		<p>♀ 41%</p> <p>♂ 59%</p>	Alemania, España, Francia, Estados Unidos, Países Bajos, Suecia, Reino Unido, Bélgica, Irlanda, Portugal, Italia, México, Brasil, China, Singapur, Rumania, Uruguay, Grecia, Argentina, Ecuador, Canadá, Australia, Dinamarca, Japón, Finlandia, República Checa, Croacia, Colombia.
	Masculino	179			
	Total	304			

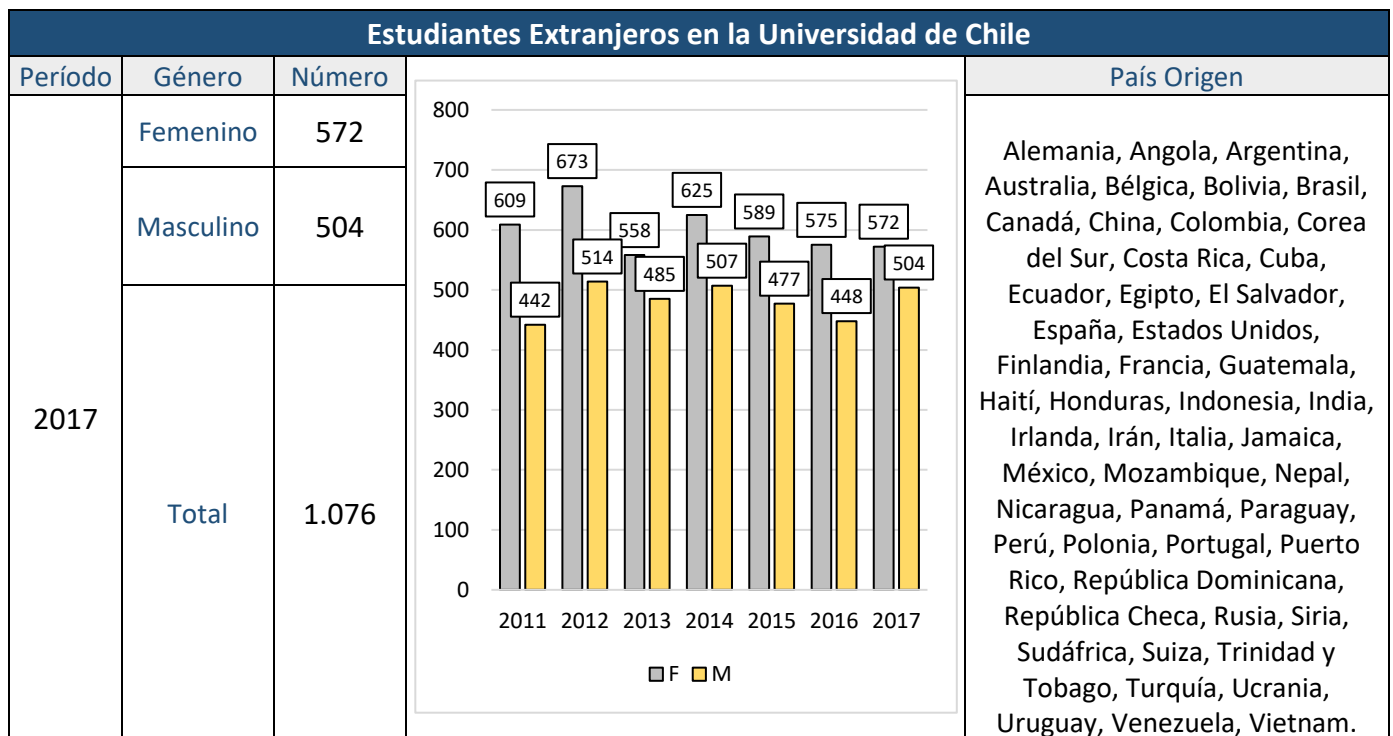
Fuente: Dirección de Relaciones Internacionales.

10.4 Matrícula Internacional de Pregrado



Fuente: Departamento de Pregrado, Vicerrectoría de Asuntos Académicos.

10.5 Matrícula Internacional de Postgrado y Postítulo



Fuente: Departamento de Postgrado y Postítulo, Vicerrectoría de Asuntos Académicos.

10. 6 Visitas, Delegaciones y Misiones hacia la Universidad de Chile

Visitas Internacionales en la Universidad de Chile			
Período	Número	País Origen	
2017	102	Alemania 	Francia 
		Argentina 	Inglaterra 
		Australia 	Italia 
		Bolivia 	Japón 
		Brasil 	México 
		Canadá 	Países Bajos 
		China 	Perú 
		Colombia 	Portugal 
		Ecuador 	República Checa 
		España 	República Dominicana 
		Estados Unidos 	Uruguay 

Fuente: Dirección de Relaciones Internacionales.

XI. GESTIÓN FINANCIERA



11.1 Balance General

ESTADO SEPARADO DE SITUACIÓN FINANCIERA CLASIFICADO

Al 31 de diciembre de 2017 y 2016		
ACTIVOS	2017 M\$	2016 M\$
Activos corrientes		
Efectivo y equivalentes al efectivo	151.084.590	147.525.723
Otros activos financieros corrientes	1.551.879	2.330.209
Otros activos no financieros corrientes	81.816	0
Deudores comerciales y otras cuentas por cobrar corrientes	91.082.834	92.480.273
Cuentas por cobrar a entidades relacionadas, corrientes	162.144	131.945
Inventarios corrientes	2.520.530	2.838.580
Activos por impuestos corrientes	1.855.606	1.734.408
Total de activos corrientes distintos de los activo o grupos de activos para su disposición clasificados como mantenidos para la venta o como mantenidos para distribuir a los propietarios	248.339.399	247.041.138
Activos corrientes totales	248.339.399	247.041.138
Activos no corrientes		
Otros activos financieros no corrientes	822.504	872.204
Cuentas por cobrar no corrientes	6.047.919	6.251.911
Activos intangibles distintos de la plusvalía	1.568.658	1.438.996
Propiedades, planta y equipo	579.953.842	575.956.667
Total de activos no corrientes	588.392.923	584.519.778
Total de activos	836.732.322	831.560.916

Fuente: Dirección de Finanzas y Administración Patrimonial.

ESTADO SEPARADO DE SITUACIÓN FINANCIERA CLASIFICADO

Al 31 de diciembre de 2017 y 2016		
Patrimonio y Pasivos	2017 M\$	2016 M\$
Pasivos corrientes		
Otros pasivos financieros corrientes	4.774.784	4.627.558
Cuentas por pagar comerciales y otras cuentas por pagar	45.387.647	49.273.807
Pasivos por impuestos corrientes	136.392	99.284
Otros pasivos no financieros corrientes	85.760.820	79.107.220
Total de pasivos corrientes distintos de los pasivos incluidos en grupos de activos para su disposición clasificados como mantenidos para la venta	136.059.643	133.107.869
Pasivos corrientes totales	136.059.643	133.107.869
Pasivos no corrientes		
Otros pasivos financieros no corrientes	32.483.792	36.418.960
Cuentas por pagar no corrientes	10.626	9.208
Otros pasivos no financieros no corrientes	287.446	383.228
Total de pasivos no corrientes	32.781.864	36.811.396
Total de pasivos	168.841.507	169.919.265
Patrimonio		
Capital emitido	33.533.705	33.533.705
Ganancias (pérdidas) acumuladas	27.083.574	20.584.443
Otras reservas	607.273.536	607.523.503
Patrimonio total	667.890.815	661.641.651
Total de patrimonio y pasivos	836.732.322	831.560.916

Fuente: Dirección de Finanzas y Administración Patrimonial.

11.2 Estado de Resultados

ESTADO SEPARADO DE RESULTADOS POR FUNCIÓN

Por los ejercicios comprendidos entre
01 de enero y 31 de diciembre de
2017 y 2016

	2017 M\$	2016 M\$
Ganancia (pérdida)		
Ingresos de actividades ordinarias	420.626.972	395.609.572
Costo de ventas	(331.481.302)	(310.850.578)
Ganancia bruta	89.145.670	84.758.994
Otros ingresos	21.838.788	19.180.892
Costos de distribución	(4.690.728)	(4.622.087)
Gastos de administración	(87.177.375)	(90.640.937)
Otros gastos, por función	(16.193.712)	(16.510.804)
Ganancias (pérdidas) de actividades operacionales	2.922.643	(7.833.942)
Ganancias (pérdidas) que surgen de la baja en cuentas de activos financieros medidos al costo amortizado		
Ingresos financieros	5.129.225	6.497.248
Costos financieros	(1.430.124)	(1.838.726)
Participación en las ganancias (pérdidas) de asociadas y negocios conjuntos que se contabilicen utilizando el método de la participación	(73.327)	(70.059)
Diferencias de cambio	442.658	1.468.997
Ganancia (pérdida), antes de impuestos	6.991.075	(1.776.482)
Gasto por impuestos a las ganancias	0	0
Ganancia (pérdida)	6.991.075	(1.776.482)

Fuente: Dirección de Finanzas y Administración Patrimonial.

11.3 Estado de Flujos de Efectivo

ESTADO SEPARADO DE FLUJOS DE EFECTIVO MÉTODO DIRECTO

Por los ejercicios comprendidos entre 01 de enero y 31 de diciembre de 2017 y 2016

	2017 M\$	2016 M\$
Flujos de efectivo procedentes de (utilizados en) actividades de operación		
Clases de cobros por actividades de operación		
Cobros procedentes de las ventas de bienes y prestación de servicios	422.089.319	415.241.691
Otros cobros por actividades de operación	63.372.868	68.489.353
Clases de pagos		
Pagos a proveedores por el suministro de bienes y servicios	(339.409.777)	(333.038.538)
Otros pagos por actividades de operación	(73.365.705)	(81.022.970)
Flujos de efectivo netos procedentes de (utilizados en) la operación		
Dividendos recibidos	13.557	16.751
Intereses pagados	(782.723)	(986.265)
Intereses recibidos	1.071.521	1.755.140
Flujos de efectivo netos procedentes de (utilizados en) actividades de operación	72.989.060	70.455.162
Flujo de Efectivo procedentes de (utilizados en) actividades de inversión		
Importes procedentes de la venta de propiedades, planta y equipo	24.585	39.730
Compras de propiedades, planta y equipo	(17.582.786)	(11.231.964)
Otras entradas (salidas) de efectivo	(46.382.116)	(45.432.410)
Flujos de efectivo netos procedentes de (utilizados en) actividades de inversión	(63.940.317)	(56.624.644)
Flujos de efectivo procedentes de (utilizados en) actividades de financiación		
Reembolsos de préstamos	(2.315.920)	(2.186.474)
Pagos de pasivos por arrendamientos financieros	(2.714.451)	(2.763.182)
Otras entradas (salidas) de efectivo	(459.505)	(284.299)
Flujos de efectivo netos procedentes de (utilizados en) actividades de financiación	(5.489.876)	(5.233.955)
Incremento (disminución) neto de efectivo y equivalentes al efectivo	3.558.867	8.596.563
Efectivo y equivalentes al efectivo al principio del periodo	147.525.723	138.929.160
Efectivo y equivalentes al efectivo al final del periodo	151.084.590	147.525.723

Fuente: Dirección de Finanzas y Administración Patrimonial.

Integrantes del Comité Ejecutivo del Convenio de Desempeño y Colaboradores que han Participado en la Confección del Anuario 2017

Rector, Ennio Vivaldi Véjar
Prorrector, Rafael Epstein Numhauser
Contralor Universitario, Antonio Zapata Cáceres
Vicerrectora de Asuntos Académicos, Rosa Devés Alessandri
Vicerrector de Investigación y Desarrollo, Flavio Salazar Onfray
Vicerrectora de Extensión y Comunicaciones, Faride Zerán Chelech
Vicerrector de Asuntos Económicos y Gestión Institucional, Daniel Hojman Trujillo
Vicerrector de Asuntos Estudiantiles y Comunitarios, Juan Cortés Araya
Directora de Pregrado, Leonor Armanet Bernales
Directora de Postgrado y Postítulo, Alicia Salomone
Directora de Investigación, Silvia Núñez Vergara
Director de Servicios de Tecnologías de Información y Comunicaciones, José Miguel Piquer Gardner
Director de Finanzas y Administración Patrimonial, Carlos Castro Sandoval
Director de Relaciones Internacionales, Eduardo Vera Sobrino
Director de Servicios e Infraestructura, Óscar Jalil Cabrera
Directora Servicios de Información y Bibliotecas, Gabriela Ortúzar Fontt
Directora de Recursos Humanos, Ana Miriam Ramírez Soto
Directora de Bienestar Estudiantil, Pamela Díaz-Romero
Directora de Extensión, Ximena Póo Figueroa
Directora de Comunicaciones, Mariela Ravanal Ponce
Jefa de la Unidad de Títulos y Grados, María Eugenia Aranda
Jefa Unidad de Análisis Institucional y Datos, Paulina Berríos Cortés
Jefe Unidad de Proyectos Institucionales, Enrique Sthandier Mieres
Coordinadora Ejecutiva Unidad de Autoevaluación, Acreditación y Calidad, Cecilia Dooner Sepúlveda
Jefa de Unidad de Gestión de Calidad, Marilyn Muñoz Venegas
Jefe Área de Gestión Académica, Carlos Rilling Tenorio
Jefa de Unidad de administración de Aranceles y Crédito Universitario, Rita Bustos Sánchez
Jefa de Gestión y Proyectos, Ann Fleet González
Jefa Desarrollo Organizacional y Capacitación, Mariela Moreno Troncoso
Jefe de Admisión y Matrícula, Osmar Valdebenito Gaete
Jefe Área de Gestión Curricular, Luis San Martín
Coordinadora Docente de la Unidad de Títulos y Grados, María Teresa Gómez
Coordinadora de Administración y Proyectos, Lilian Toledo Zamorano
Coordinador de Unidad de Estudios e Indicadores, Leonardo Reyes Romero
Encargada de Unidad de Procesos e Información de Postgrado, Verónica Zúñiga Ortiz
Encargada de Unidad de Internacionalización de Postgrado, Paula Castillo Gutiérrez
Profesional de la Unidad de Proyectos Institucionales, Mónica Parra Acevedo
Profesional Dirección de Servicios e Infraestructura, Rocío Sáez Cordovez
Profesional de la Vicerrectoría de Extensión y Comunicaciones, Matías Flores González
Profesional de la Dirección de Relaciones Internacionales, Cristóbal Sánchez Ponce
Coordinadora Metodológica Unidad de Análisis Institucional y Datos, Karen Gutiérrez Fuentealba
Profesional Unidad de Análisis Institucional y Datos, Fernanda Aguilera Ormazábal
Profesional de la Unidad de Análisis Institucional y Datos, Braulio Montiel Pinilla
Profesional de la Unidad de Análisis Institucional y Datos, Daniel Manzano Aguayo



UNIVERSIDAD
DE CHILE | UNIDAD DE ANÁLISIS INSTITUCIONAL Y DATOS

